



ÅRSREGNSKAPET FOR REGNSKAPSÅRET 2020 - GENERELL INFORMASJON

Enheten

Organisasjonsnummer: 985 618 976
Organisasjonsform: Aksjeselskap
Foretaksnavn: FRUSTØL HOLDING AS
Forretningsadresse: Mjåvannsvegen 18
4628 KRISTIANSAND S

Regnskapsår

Årsregnskapets periode: 01.01.2020 - 31.12.2020

Konsern

Morselskap i konsern: Ja
Konsernregnskap lagt ved: Nei

Regnskapsregler

Regler for små foretak benyttet: Ja
Benyttet ved utarbeidelsen av årsregnskapet til selskapet: Regnskapslovens alminnelige regler

Årsregnskapet fastsatt av kompetent organ

Bekreftet av representant for selskapet: Ann-Kathrine Marum Lervik
Dato for fastsettelse av årsregnskapet: 18.06.2021

Grunnlag for avgivelse

År 2020: Årsregnskapet er elektronisk innlevert
År 2019: Tall er hentet fra elektronisk innlevert årsregnskap fra 2020

Det er ikke krav til at årsregnskapet m.v. som sendes til Regnskapsregisteret er undertegnet. Kontrollen på at dette er utført ligger hos revisor/enhetens øverste organ. Sikkerheten ivaretas ved at innsender har rolle/rettighet for innsending av årsregnskapet via Altinn, og ved at det bekreftes at årsregnskapet er fastsatt av kompetent organ.

Brønnøysundregistrene, 07.07.2022



Resultatregnskap

Beløp i: NOK	Note	2020	2019
RESULTATREGNSKAP			
Inntekter			
Annen driftsinntekt			100 000
Sum inntekter		0	100 000
Kostnader			
Annen driftskostnad	1	53 099	16 010
Sum kostnader		53 099	16 010
Driftsresultat		-53 099	83 990
Finansinntekter og finanskostnader			
Annen renteinntekt		40 233	246
Annen finansinntekt	2,3	10 200 000	
Sum finansinntekter		10 240 233	246
Netto finans		10 240 233	246
Ordinært resultat før skattekostnad		10 187 134	84 236
Skattekostnad på ordinært resultat	4	63 408	
Ordinært resultat etter skattekostnad		10 123 726	84 236
Årsresultat		10 123 726	84 236
Årsresultat etter minoritetsinteresser		10 123 726	84 236
Overføringer og disponeringer			
Tilleggsutbytte	5		1 850 000
Overføringer annen egenkapital	5	10 123 726	-1 765 764
Sum overføringer og disponeringer		10 123 726	84 236



Balanse

Beløp i: NOK	Note	2020	2019
BALANSE - EIENDELER			
Anleggsmidler			
Immaterielle eiendeler			
Finansielle anleggsmidler			
Investering i datterselskap	2	2 057 500	2 057 500
Lån til foretak i samme konsern	2	13 904 187	3 913 752
Lån til tilknyttet selskap og felles kontrollert virksomhet	6	1 840 265	9 365 265
Investeringer i aksjer og andeler	3	4 887 333	2 287 333
Andre fordringer		486 000	736 000
Sum finansielle anleggsmidler		23 175 285	18 359 850
Sum anleggsmidler		23 175 285	18 359 850
Omløpsmidler			
Varer			
Fordringer			
Andre fordringer			356 250
Sum fordringer			356 250
Bankinnskudd, kontanter og lignende			
Bankinnskudd, kontanter o.l.		5 947 265	211 559
Sum bankinnskudd, kontanter og lignende		5 947 265	211 559
Sum omløpsmidler		5 947 265	567 809
SUM EIENDELER		29 122 550	18 927 659
BALANSE - EGENKAPITAL OG GJELD			
Egenkapital			
Innskutt egenkapital			
Aksjekapital	7	100 000	100 000
Sum innskutt egenkapital		100 000	100 000



Balanse

Beløp i: NOK	Note	2020	2019
Opptjent egenkapital			
Annen egenkapital	5	27 721 385	17 597 659
Sum opptjent egenkapital		27 721 385	17 597 659
Sum egenkapital		27 821 385	17 697 659
Sum langsiktig gjeld		0	0
Kortsiktig gjeld			
Leverandørgjeld		7 756	
Betalbar skatt	4	63 408	
Kortsiktig konserngjeld	2	1 230 000	1 230 000
Sum kortsiktig gjeld		1 301 164	1 230 000
Sum gjeld		1 301 164	1 230 000
SUM EGENKAPITAL OG GJELD		29 122 550	18 927 659



Brønnøysundregistrene

ÅRSREGNSKAP FOR REGNSKAPSÅRET 2020 - GENERELL INFORMASJON

Journalnummer: 2021 534610

Enheten

Organisasjonsnummer: 985 618 976
Organisasjonsform: Aksjeselskap
Foretaksnavn: FRUSTØL HOLDING AS
Forretningsadresse: Mjåvannsvegen 18
4628 KRISTIANSAND S

Regnskapsår

Årsregnskapets periode: 01.01.2020 - 31.12.2020

Konsern

Morselskap i konsern: Ja
Konsernregnskap lagt ved: Nei

Regnskapsregler

Regler for små foretak benyttet: Ja
Benyttet ved utarbeidelsen av
årsregnskapet til selskapet: Regnskapslovens alminnelige regler

Årsregnskapet fastsatt av kompetent organ

Bekreftet av representant for selskapet: Ann-Kathrine Marum Lervik
Dato for fastsettelse av årsregnskapet: 18.06.2021

Grunnlag for avgivelse

År 2020: Årsregnskap er elektronisk innlevert.
År 2019: Tall er hentet fra elektronisk innlevert årsregnskap fra 2020.

Det er ikke krav til at årsregnskapet m.v. som sendes til Regnskapsregisteret er undertegnet. Kontrollen på at dette er utført ligger hos revisor/enhetens øverste organ. Sikkerheten ivaretas ved at innsender har rolle/rettighet for innsending av årsregnskapet via Altinn, og ved at det bekreftes at årsregnskapet er fastsatt av kompetent organ.

Brønnøysundregistrene, 26.07.2021



Organisasjonsnr: 985 618 976
FRUSTØL HOLDING AS

RESULTATREGNSKAP

Beløp i: NOK	Note	2020	2019
RESULTATREGNSKAP			
Inntekter			
Annen driftsinntekt			100 000
Sum inntekter		0	100 000
Kostnader			
Annen driftskostnad	1	53 099	16 010
Sum kostnader		53 099	16 010
Driftsresultat		-53 099	83 990
Finansinntekter og finanskostnader			
Annen renteinntekt		40 233	246
Annen finansinntekt	2,3	10 200 000	
Sum finansinntekter		10 240 233	246
Netto finans		10 240 233	246
Ordinært resultat før skattekostnad			
Skattekostnad på ordinært resultat	4	63 408	
Ordinært resultat etter skattekostnad		10 123 726	84 236
Årsresultat		10 123 726	84 236
Årsresultat etter minoritetsinteresser		10 123 726	84 236
Overføringer og disponeringer			
Tilleggsutbytte	5		1 850 000
Overføringer annen egenkapital	5	10 123 726	-1 765 764
Sum overføringer og disponeringer		10 123 726	84 236



Organisasjonsnr: 985 618 976
FRUSTØL HOLDING AS

BALANSE

Beløp i: NOK **Note** **2020** **2019**

BALANSE - EIENDELER

Anleggsmidler

Immaterielle eiendeler

Finansielle anleggsmidler

Investering i datterselskap 2		2 057 500	2 057 500
Lån til foretak i samme konsern	2	13 904 187	3 913 752
Lån til tilknyttet selskap og felles kontrollert virksomhet	6	1 840 265	9 365 265
Investeringer i aksjer og andeler	3	4 887 333	2 287 333
Andre fordringer		486 000	736 000
Sum finansielle anleggsmidler		23 175 285	18 359 850
Sum anleggsmidler		23 175 285	18 359 850

Omløpsmidler

Varer

Fordringer

Andre fordringer			356 250
Sum fordringer			356 250

Bankinnskudd, kontanter og lignende

Bankinnskudd, kontanter o. l.		5 947 265	211 559
Sum bankinnskudd, kontanter og lignende		5 947 265	211 559

Sum omløpsmidler		5 947 265	567 809
-------------------------	--	------------------	----------------

SUM EIENDELER		29 122 550	18 927 659
----------------------	--	-------------------	-------------------

BALANSE - EGENKAPITAL OG GJELD

Egenkapital

Innskutt egenkapital

Aksjekapital	7	100 000	100 000
Sum innskutt egenkapital		100 000	100 000

Opptjent egenkapital

Annen egenkapital	5	27 721 385	17 597 659
Sum opptjent egenkapital		27 721 385	17 597 659



Sum egenkapital		27 821 385	17 697 659
Sum langsiktig gjeld		0	0
Kortsiktig gjeld			
Leverandørgjeld		7 756	
Betalbar skatt	4	63 408	
Kortsiktig konserngjeld	2	1 230 000	1 230 000
Sum kortsiktig gjeld		1 301 164	1 230 000
Sum gjeld		1 301 164	1 230 000
SUM EGENKAPITAL OG GJELD		29 122 550	18 927 659



Organisasjonsnr: 985 618 976
FRUSTØL HOLDING AS

NOTEOPPLYSNINGER - SELSKAP - alle poster oppgitt i hele tall

Note

Regnskapsprinsipper

Note

Antall aksjer og aksjeeiere

<u>Aksjeklasse</u>	<u>Ant. aksjer</u>	<u>Pålydende</u>	<u>Bokført verdi</u>
Ordinære aksjer	100000.00	1.00	100000.00

<u>Aksjeeiere - fritekst</u>	<u>Antall</u>	<u>Eierandel</u>	<u>Aksjeklasse</u>
Svein Frustøl	100000.00	100.00%	Ordinære aksjer

<u>Sum</u>	<u>Sum antall</u>	<u>Sum eierandel</u>
	100000.00	100.00%

Note

Ytelser til ledende personer
Er det gitt ytelser til ledende person: Nei

Ytelser til daglig leder

<u>Ytelser</u>	<u>Lønn</u>	<u>Pensj.forpl.</u>	<u>Andre godtgj.</u>
----------------	-------------	---------------------	----------------------

Note

Antall årsverk i regnskapsåret

Virksomheten har hatt følgende antall årsverk:
0.00

Note

Lån og sikkerhetsstillelse til ledende personer og aksjeeiere

Er det gitt lån eller sikkerhetsstillelse til ledende personer: Nei

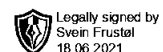
Note

Konsern, tilknyttet selskap og datterselskap



Tilknyttet selskap/datterselskap

<u>Navn og adresse</u>	<u>Eierandel</u>	<u>Stemmeandel</u>	<u>Egenkapital</u>	<u>Resultat</u>
Frustøl Eiendom AS	100.00%	100.00%	4916811.00	2295159.00
Frustøl Pukkverk AS	100.00%	100.00%	5276422.00	281850.00
Frustøl AS	85.00%	85.00%	2295159.00	-2323226.00

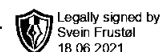


**Årsregnskap 2020
for
FRUSTØL HOLDING AS**

Foretaksnr. 985618976




FRUSTØL HOLDING AS

**Resultatregnskap**

	Note	2020	2019
DRIFTSINNEKTER OG DRIFTSKOSTNADER			
Driftsinntekter			
Annen driftsinntekt		0	100 000
Sum driftsinntekter		0	100 000
Driftskostnader			
Annen driftskostnad	1	53 099	16 010
Sum driftskostnader		53 099	16 010
DRIFTSRESULTAT		(53 099)	83 991
FINANSINNEKTER OG FINANSKOSTNADER			
Finansinntekter			
Annen renteinntekt		40 233	246
Annen finansinntekt	2,3	10 200 000	0
Sum finansinntekter		10 240 233	246
NETTO FINANSPOSTER		10 240 233	246
ORDINÆRT RES. FØR SKATTEKOSTNAD		10 187 134	84 237
Skattekostnad på ordinært resultat	4	63 408	0
ÅRSRESULTAT		10 123 726	84 237
OVERFØRINGER			
Tilleggsutbytte	5	0	1 850 000
Overføringer annen egenkapital	5	10 123 726	(1 765 764)
SUM OVERFØRINGER		10 123 726	84 237



FRUSTØL HOLDING AS

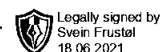


Balanse pr. 31.12.2020

	Note	31.12.2020	31.12.2019
EIENDELER			
Anleggsmidler			
Finansielle anleggsmidler			
Investeringer i datterselskap	2	2 057 500	2 057 500
Lån til foretak i samme konsern	2	13 904 187	3 913 752
Lån til tilknyttet selskap	6	1 840 265	9 365 265
Investeringer i aksjer og andeler	3	4 887 333	2 287 333
Andre fordringer		486 000	736 000
Sum anleggsmidler		23 175 285	18 359 850
Omløpsmidler			
Andre fordringer		0	356 250
Bankinnskudd, kontanter o.l.		5 947 265	211 559
Sum omløpsmidler		5 947 265	567 809
SUM EIENDELER		29 122 550	18 927 659



FRUSTØL HOLDING AS



Balanse pr. 31.12.2020

	Note	31.12.2020	31.12.2019
EGENKAPITAL OG GJELD			
Egenkapital			
Innskutt egenkapital			
Aksjekapital	5,7	100 000	100 000
Sum innskutt egenkapital		100 000	100 000
Opptjent egenkapital			
Annen egenkapital	5	27 721 385	17 597 659
Sum opptjent egenkapital		27 721 385	17 597 659
Sum egenkapital		27 821 385	17 697 659
Gjeld			
Kortsiktig gjeld			
Leverandørgjeld		7 757	0
Betalbar skatt	4	63 408	0
Kortsiktig gjeld til konsernselskap	2	1 230 000	1 230 000
Sum kortsiktig gjeld		1 301 165	1 230 000
SUM EGENKAPITAL OG GJELD		29 122 550	18 927 659

Songdalen, den 17. juni 2021

Svein Frustøl
Styrets leder



Noter 2020

Regnskapsprinsipper:

Årsregnskapet er satt opp i samsvar med regnskapsloven og god regnskapsskikk for små foretak.

Omløpsmidler og kortsiktig gjeld

Omløpsmidler og kortsiktig gjeld omfatter normalt poster som forfaller til betaling innen ett år etter siste dag i regnskapsåret, samt poster som knytter seg til varekretsløpet. Omløpsmidler vurderes til laveste verdi av anskaffelseskost og antatt virkelig verdi (Laveste verdis prinsipp).

Anleggsmidler og langsiktig gjeld

Anleggsmidler omfatter eiendeler bestemt til varig eie og bruk for virksomheten. Anleggsmidler er vurdert til anskaffelseskost. Varige driftsmidler føres opp i balansen og avskrives over driftsmidlets forventede økonomiske levetid. Varige driftsmidler nedskrives til virkelig verdi ved verdifall som forventes ikke å være av forbigående art. Nedskrivninger blir reversert når grunnlaget for nedskrivningen ikke lenger finnes å være til stede.

Inntektsføring

Inntektsføring ved salg av varer skjer på leveringstidspunktet. Tjenester inntektsføres i takt med utførelsen. Andelen av salgsinntekter som knytter seg til fremtidige serviceytelser, balanseføres som uopptjent inntekt ved salget og inntektsføres deretter i takt med levering av ytelsene.

Fordringer

Kundefordringer føres opp i balansen til pålydende etter fradrag for avsetning til påregnelig tap. Avsetning til påregnelig tap gjøres på grunnlag av en individuell vurdering av de enkelte fordringene. I tillegg gjøres det for øvrige kundefordringer en uspesifisert avsetning for å dekke antatt tap.

Andre fordringer er også gjenstand for en tilsvarende vurdering.

Skatt

Skattekostnaden i resultatregnskapet omfatter periodens betalbare skatt som blir utlignet og forfaller til betaling i neste regnskapsår i tillegg til endring i utsatt skatt. Utsatt skatt er beregnet med skattesatsen ved utgangen av regnskapsåret (22 %) på grunnlag av skattereduserende og skatteøkende midlertidige forskjeller som eksisterer mellom regnskapsmessige og skattemessige verdier. I beregningen er det også medtatt skattemessig framførbart underskudd ved regnskapsårets utgang. Skatteøkende og skattereduserende midlertidige forskjeller som reverserer eller kan reversere i samme periode er utlignet og nettoført.

Eventuell utsatt skatt på merverdier i forbindelse med oppkjøp av datterselskap blir ikke utlignet.

Note 1 - Annen driftskostnad

Selskapet har ytet godtgjørelse til revisor med kr 20 500, hvorav kr 4 500,- er teknisk bistand ifbm årsoppgjør og annen konsulenttjeneste.



Noter 2020

Note 2 - Investeringer i datterselskap

Selskapet kommer inn under reglene om små selskaper, definert i regnskapslovens §1-6, og har med hjemmel i regnskapslovens §3-2, 3. ledd unnlatt å utarbeide konsernregnskap.

Datterselskapene er ikke bokført i regnskapet etter egenkapitalmetoden, men etter kostmetoden.

Selskapet har følgende datterselskaper (tall i 1.000 kr):

Datterselskap:	Eierandel %	Balansført	Årsresultat	Balansført EK 31.12.
Frustøl AS	85 %	1 912 500	-2 772	2 543
Frustøl Eiendom AS	100 %	115 000	2 295	4 917
Frustøl Pukkverk AS	100 %	30 000	282	5 276
Samlet		2 057 500		

Konsernfordringer og -gjeld:

Gruppe i balansen:	Pr 31.12.	Pr 01.01.
Langsiktige fordringer	13 904 187	3 913 752
Kortsiktig gjeld	1 230 000	1 230 000

Note 3 - Investeringer i aksjer og andeler

Selskap / forretningskontor	Eierandel	Balansført verdi
TTF Bygg AS	49 %	54 000
Mjåvann Industriområde AS	50 %	1 005 000
Try Frustøl Marketing AS	50 %	1 055 000
Asfalt og Betongknusing AS	33,33 %	173 333
Rive og Knuserservice AS	28,88%	2 600 000
Samlet balansført verdi		4 887 333

Det er i 2020 utbetalt totalt kr 10 200 000,- i utbytte fra hhv Mjåvann Industriområde AS og Asfalt og Betongknusing AS

Note 4 - Skattekostnad på ordinært resultat

Spesifikasjon av årets skattegrunnlag:

Resultat før skattekostnader	10 187 134
+ Permanente og andre forskjeller	-9 894 000
+ Endring i midlertidige forskjeller	0
= Inntekt før anvendelse av framført underskudd	293 134
- Anvendt skattemessig framførbart underskudd	4 916
= Inntekt	288 218



Noter 2020

Spesifikasjon av årets skattekostnad:

Beregnet skatt av årets resultat	63 408
= Sum betalbar skatt	63 408
+/- Endring i utsatt skatt / utsatt skattefordel	0
= Ordinær skattekostnad	63 408
Skattesats i inntektsåret	22

Betalbar skatt i balansen består av

Sum betalbar skatt	63 408
- Refusjon av skatt tiltakspakke 2020	0
= Betalbar skatt i balansen	63 408

Utsatt skatt/utsatt skattefordel

	2020	2019
- Skattem. fremf. underskudd som utlignes	0	4 916
= Grunnlag utsatt skattefordel	0	4 916
Utsatt skattefordel, ikke bokført	0	1 082

Note 5 - Annen egenkapital

	Aksjekapital / selskapskapital	Annen egenkapital	Sum egenkapital
Pr 1.1.	100 000	17 597 659	17 697 659
Tilført fra årsresultat		10 123 726	10 123 726
Pr 31.12.	100 000	27 721 385	27 821 385

Forutsetning for fortsatt drift er tilstede

Note 6 - Ansvarlig lån

Ansvarlig lån til Mjåvann Industriområde AS er gjort opp i 2020

Note 7 – Aksjekapital

Selskapet har 100 000 aksjer hver pålydende kr 1, samlet aksjekapital utgjør kr 100 000. Selskapet har kun en aksjeklasse.

Selskapets eneaksjonær er:

Aksjonærens navn	Antall aksjer
Svein Frustøl	100 000



iRevisjon

iRevisjon AS
Skippergata 2, 4611 Kristiansand S
Tlf: + 47 38 12 95 55
Org.nr.: NO 965 820 310

UAVHENGIG REVISORS BERETNING
Til generalforsamlingen i Frustøl Holding AS

Uttalelse om revisjonen av årsregnskapet

Konklusjon

Vi har revidert selskapet Frustøl Holding AS' årsregnskap som viser et overskudd på kr 10 123 726. Årsregnskapet består av balanse per 31. desember 2020, resultatregnskap og oppstilling over endringer i egenkapital for regnskapsåret avsluttet per denne datoen og noter til årsregnskapet, herunder et sammendrag av viktige regnskapsprinsipper.

Etter vår mening er det medfølgende årsregnskapet avgitt i samsvar med lov og forskrifter og gir et rettviseende bilde av selskapets finansielle stilling per 31. desember 2020, og av dets resultater for regnskapsåret avsluttet per denne datoen i samsvar med regnskapslovens regler og god regnskapsskikk i Norge.

Grunnlag for konklusjonen

Vi har gjennomført revisjonen i samsvar med lov, forskrift og god revisjonsskikk i Norge, herunder de internasjonale revisjonsstandardene (ISA-ene). Våre oppgaver og plikter i henhold til disse standardene er beskrevet i *Revisors oppgaver og plikter ved revisjon av årsregnskapet*. Vi er uavhengige av selskapet slik det kreves i lov og forskrift, og har overholdt våre øvrige etiske forpliktelser i samsvar med disse kravene. Etter vår oppfatning er innhentet revisjonsbevis tilstrekkelig og hensiktsmessig som grunnlag for vår konklusjon.

Styret og daglig leders ansvar for årsregnskapet

Styret og daglig leder (ledelsen) er ansvarlig for å utarbeide årsregnskapet i samsvar med lov og forskrifter, herunder for at det gir et rettviseende bilde i samsvar med regnskapslovens regler og god regnskapsskikk i Norge. Ledelsen er også ansvarlig for slik intern kontroll som den finner nødvendig for å kunne utarbeide et årsregnskap som ikke inneholder vesentlig feilinformasjon, verken som følge av misligheter eller utilsiktede feil.

Ved utarbeidelsen av årsregnskapet må ledelsen ta standpunkt til selskapets evne til fortsatt drift og opplyse om forhold av betydning for fortsatt drift. Forutsetningen om fortsatt drift skal legges til grunn for årsregnskapet så lenge det ikke er sannsynlig at virksomheten vil bli avviklet.

Medlemmer av Den norske Revisorforening



iRevisjon

Frustøl Holding AS – revisors beretning 2020

Revisors oppgaver og plikter ved revisjonen av årsregnskapet

Vårt mål er å oppnå betryggende sikkerhet for at årsregnskapet som helhet ikke inneholder vesentlig feilinformasjon, verken som følge av misligheter eller utilsiktede feil, og å avgi en revisjonsberetning som inneholder vår konklusjon. Betryggende sikkerhet er en høy grad av sikkerhet, men ingen garanti for at en revisjon utført i samsvar med lov, forskrift og god revisjonsskikk i Norge, herunder ISA-ene, alltid vil avdekke vesentlig feilinformasjon som eksisterer. Feilinformasjon kan oppstå som følge av misligheter eller utilsiktede feil. Feilinformasjon blir vurdert som vesentlig dersom den enkeltvis eller samlet med rimelighet kan forventes å påvirke økonomiske beslutninger som brukerne foretar basert på årsregnskapet.

For videre beskrivelse av revisors oppgaver og plikter vises det til <https://revisorforeningen.no/revisjonsberetninger>

Uttalelse om øvrige lovmessige krav

Konklusjon om registrering og dokumentasjon

Basert på vår revisjon av årsregnskapet som beskrevet ovenfor, og kontrollhandlinger vi har funnet nødvendig i henhold til internasjonal standard for attestasjonsoppdrag (ISAE) 3000 «Attestasjonsoppdrag som ikke er revisjon eller forenklet revisorkontroll av historisk finansiell informasjon», mener vi at ledelsen har oppfylt sin plikt til å sørge for ordentlig og oversiktlig registrering og dokumentasjon av selskapets regnskapsopplysninger i samsvar med lov og god bokføringskikk i Norge.

KRISTIANSAND S, 18. juni 2021

iRevisjon AS

Jan Hægeland
Statsautorisert revisor