



## ÅRSREGNSKAPET FOR REGNSKAPSÅRET 2020 - GENERELL INFORMASJON

### Enheten

Organisasjonsnummer: 913 759 141  
Organisasjonsform: Aksjeselskap  
Foretaksnavn: MINILAGER 1 TRONDHEIM AS  
Forretningsadresse: Presthusvegen 47  
7056 RANHEIM

### Regnskapsår

Årsregnskapets periode: 01.01.2020 - 31.12.2020

### Konsern

Morselskap i konsern: Nei

### Regnskapsregler

Regler for små foretak benyttet: Ja  
Benyttet ved utarbeidelsen av årsregnskapet til selskapet: Regnskapslovens alminnelige regler

### Årsregnskapet fastsatt av kompetent organ

Bekreftet av representant for selskapet: Gunnar Eggen  
Dato for fastsettelse av årsregnskapet: 03.02.2021

### Grunnlag for avgivelse

År 2020: Årsregnskapet er elektronisk innlevert  
År 2019: Tall er hentet fra elektronisk innlevert årsregnskap fra 2020

*Det er ikke krav til at årsregnskapet m.v. som sendes til Regnskapsregisteret er undertegnet. Kontrollen på at dette er utført ligger hos revisor/enhetens øverste organ. Sikkerheten ivaretas ved at innsender har rolle/rettighet for innsending av årsregnskapet via Altinn, og ved at det bekreftes at årsregnskapet er fastsatt av kompetent organ.*

Brønnøysundregistrene, 22.02.2022



### Resultatregnskap

Beløp i: NOK	Note	2020	2019
<b>RESULTATREGNSKAP</b>			
<b>Inntekter</b>			
Annen driftsinntekt		1 357 600	1 354 615
<b>Sum inntekter</b>		<b>1 357 600</b>	<b>1 354 615</b>
<b>Kostnader</b>			
Lønnskostnad	1	236 604	245 529
Annen driftskostnad	2	629 563	690 578
<b>Sum kostnader</b>		<b>866 167</b>	<b>936 107</b>
<b>Driftsresultat</b>		<b>491 433</b>	<b>418 508</b>
<b>Finansinntekter og finanskostnader</b>			
Renteinntekt fra foretak i samme konsern		3 866	
Annen renteinntekt		739	9 345
Annen finansinntekt			255
<b>Sum finansinntekter</b>		<b>4 605</b>	<b>9 600</b>
Annen rentekostnad		72	581
<b>Sum finanskostnader</b>		<b>72</b>	<b>581</b>
<b>Netto finans</b>		<b>4 533</b>	<b>9 019</b>
<b>Ordinært resultat før skattekostnad</b>		<b>495 966</b>	<b>427 526</b>
Skattekostnad på ordinært resultat	3,4,5	108 977	94 154
<b>Ordinært resultat etter skattekostnad</b>		<b>386 989</b>	<b>333 372</b>
<b>Årsresultat</b>		<b>386 989</b>	<b>333 372</b>
<b>Årsresultat etter minoritetsinteresser</b>		<b>386 989</b>	<b>333 372</b>
<b>Overføringer og disponeringer</b>			
Ordinært utbytte	6	387 000	333 000
Overføringer annen egenkapital	6	-11	372
<b>Sum overføringer og disponeringer</b>		<b>386 989</b>	<b>333 372</b>



### Balanse

Beløp i: NOK	Note	2020	2019
<b>BALANSE - EIENDELER</b>			
<b>Anleggsmidler</b>			
<b>Immaterielle eiendeler</b>			
Sum anleggsmidler		0	0
<b>Omløpsmidler</b>			
<b>Varer</b>			
<b>Fordringer</b>			
Kundefordringer		29 175	26 381
Andre kortsiktige fordringer	7	76 572	355 706
<b>Sum fordringer</b>		<b>105 747</b>	<b>382 087</b>
<b>Bankinnskudd, kontanter og lignende</b>			
Bankinnskudd, kontanter o.l.	8	938 719	562 023
<b>Sum bankinnskudd, kontanter og lignende</b>		<b>938 719</b>	<b>562 023</b>
<b>Sum omløpsmidler</b>		<b>1 044 465</b>	<b>944 110</b>
<b>SUM EIENDELER</b>		<b>1 044 465</b>	<b>944 110</b>
<b>BALANSE - EGENKAPITAL OG GJELD</b>			
<b>Egenkapital</b>			
<b>Innskutt egenkapital</b>			
Selskapskapital	9	30 000	30 000
Overkurs		2 203	2 203
<b>Sum innskutt egenkapital</b>		<b>32 203</b>	<b>32 203</b>
<b>Opptjent egenkapital</b>			
Annen egenkapital	6	597	608
<b>Sum opptjent egenkapital</b>		<b>597</b>	<b>608</b>
<b>Sum egenkapital</b>		<b>32 800</b>	<b>32 811</b>



## Balanse

Beløp i: NOK	Note	2020	2019
<b>Gjeld</b>			
<b>Langsiktig gjeld</b>			
Utsatt skatt			78 255
<b>Sum avsetninger for forpliktelser</b>			<b>78 255</b>
<b>Annen langsiktig gjeld</b>			
<b>Sum langsiktig gjeld</b>		<b>0</b>	<b>78 255</b>
<b>Kortsiktig gjeld</b>			
Leverandørgjeld		3 802	1 286
Betalbar skatt	3	187 232	15 899
Skyldig offentlige avgifter		17 354	12 943
Utbytte	6	387 000	333 000
Annen kortsiktig gjeld	10	416 277	469 915
<b>Sum kortsiktig gjeld</b>		<b>1 011 665</b>	<b>833 043</b>
<b>Sum gjeld</b>		<b>1 011 665</b>	<b>911 298</b>
<b>SUM EGENKAPITAL OG GJELD</b>		<b>1 044 465</b>	<b>944 110</b>



## Brønnøysundregistrene

### ÅRSREGNSKAP FOR REGNSKAPSÅRET 2020 - GENERELL INFORMASJON

Journalnummer: 2021 193541

#### Enheten

Organisasjonsnummer: 913 759 141  
Organisasjonsform: Aksjeselskap  
Foretaksnavn: MINILAGER 1 TRONDHEIM AS  
Forretningsadresse: Presthusvegen 47  
7056 RANHEIM

#### Regnskapsår

Årsregnskapets periode: 01.01.2020 - 31.12.2020

#### Konsern

Morselskap i konsern: Nei

#### Regnskapsregler

Regler for små foretak benyttet: Ja  
Benyttet ved utarbeidelsen av  
årsregnskapet til selskapet: Regnskapslovens alminnelige regler

#### Årsregnskapet fastsatt av kompetent organ

Bekreftet av representant for selskapet: Gunnar Eggen  
Dato for fastsettelse av årsregnskapet: 03.02.2021

#### Revisjon

Selskapet har besluttet at årsregnskapet  
ikke skal revideres: Ja

#### Grunnlag for avgivelse

År 2020: Årsregnskap er elektronisk innlevert.  
År 2019: Tall er hentet fra elektronisk innlevert årsregnskap fra 2020.

*Det er ikke krav til at årsregnskapet m.v. som sendes til Regnskapsregisteret er undertegnet. Kontrollen på at dette er utført ligger hos revisor/enhetens øverste organ. Sikkerheten ivaretas ved at innsender har rolle/rettighet for innsending av årsregnskapet via Altinn, og ved at det bekreftes at årsregnskapet er fastsatt av kompetent organ.*

Brønnøysundregistrene, 12.04.2021



Organisasjonsnr: 913 759 141  
MINILAGER 1 TRONDHEIM AS

## RESULTATREGNSKAP

<b>Beløp i: NOK</b>	<b>Note</b>	<b>2020</b>	<b>2019</b>
<b>RESULTATREGNSKAP</b>			
<b>Inntekter</b>			
Annen driftsinntekt		1 357 600	1 354 615
<b>Sum inntekter</b>		<b>1 357 600</b>	<b>1 354 615</b>
<b>Kostnader</b>			
Lønnskostnad	1	236 604	245 529
Annen driftskostnad	2	629 563	690 578
<b>Sum kostnader</b>		<b>866 167</b>	<b>936 107</b>
<b>Driftsresultat</b>		<b>491 433</b>	<b>418 508</b>
<b>Finansinntekter og finanskostnader</b>			
Renteinntekt fra foretak i samme konsern		3 866	
Annen renteinntekt		739	9 345
Annen finansinntekt			255
<b>Sum finansinntekter</b>		<b>4 605</b>	<b>9 600</b>
Annen rentekostnad		72	581
<b>Sum finanskostnader</b>		<b>72</b>	<b>581</b>
<b>Netto finans</b>		<b>4 533</b>	<b>9 019</b>
<b>Ordinært resultat før skattekostnad</b>			
<b>Ordinært resultat før skattekostnad</b>		<b>495 966</b>	<b>427 526</b>
Skattekostnad på ordinært resultat	3, 4, 5	108 977	94 154
<b>Ordinært resultat etter skattekostnad</b>		<b>386 989</b>	<b>333 372</b>
<b>Årsresultat</b>		<b>386 989</b>	<b>333 372</b>
<b>Årsresultat etter minoritetsinteresser</b>		<b>386 989</b>	<b>333 372</b>
<b>Overføringer og disponeringer</b>			
Ordinært utbytte	6	387 000	333 000
Overføringer annen egenkapital	6	-11	372
<b>Sum overføringer og disponeringer</b>		<b>386 989</b>	<b>333 372</b>



Organisasjonsnr: 913 759 141  
MINILAGER 1 TRONDHEIM AS

## BALANSE

**Beløp i: NOK** **Note** **2020** **2019**

### BALANSE - EIENDELER

**Anleggsmidler**  
**Immaterielle eiendeler**

**Sum anleggsmidler** **0** **0**

**Omløpsmidler**  
**Varer**

#### **Fordringer**

Kundefordringer **29 175** **26 381**  
Andre kortsiktige  
fordringer **7** **76 572** **355 706**  
**Sum fordringer** **105 747** **382 087**

**Bankinnskudd, kontanter  
og lignende**

Bankinnskudd, kontanter o.  
l. **8** **938 719** **562 023**  
**Sum bankinnskudd,  
kontanter og lignende** **938 719** **562 023**

**Sum omløpsmidler** **1 044 465** **944 110**

**SUM EIENDELER** **1 044 465** **944 110**

### BALANSE - EGENKAPITAL OG GJELD

#### **Egenkapital**

##### **Innskutt egenkapital**

Selskapskapital **9** **30 000** **30 000**  
Overkurs **2 203** **2 203**  
**Sum innskutt egenkapital** **32 203** **32 203**

##### **Opptjent egenkapital**

Annen egenkapital **6** **597** **608**  
**Sum opptjent egenkapital** **597** **608**

**Sum egenkapital** **32 800** **32 811**

#### **Gjeld**

##### **Langsiktig gjeld**

Utsatt skatt **78 255**  
**Sum avsetninger for  
forpliktelser** **78 255**  
**Annen langsiktig gjeld**



<b>Sum langsiktig gjeld</b>		<b>0</b>	<b>78 255</b>
<b>Kortsiktig gjeld</b>			
Leverandørgjeld		3 802	1 286
Betalbar skatt	3	187 232	15 899
Skyldig offentlige avgifter		17 354	12 943
Utbytte	6	387 000	333 000
Annen kortsiktig gjeld	10	416 277	469 915
<b>Sum kortsiktig gjeld</b>		<b>1 011 665</b>	<b>833 043</b>
<b>Sum gjeld</b>		<b>1 011 665</b>	<b>911 298</b>
<b>SUM EGENKAPITAL OG GJELD</b>		<b>1 044 465</b>	<b>944 110</b>



Organisasjonsnr: 913 759 141  
MINILAGER 1 TRONDHEIM AS

NOTEOPPLYSNINGER - SELSKAP - alle poster oppgitt i hele tall

Note

Regnskapsprinsipper

Note

Antall aksjer og aksjeeiere

<u>Aksjeklasse</u>	<u>Ant. aksjer</u>	<u>Pålydende</u>	<u>Bokført verdi</u>
Ordinære aksjer	30000.00	1.00	30000.00

<u>Aksjeeiere - fritekst</u>	<u>Antall</u>	<u>Eierandel</u>	<u>Aksjeklasse</u>
Holmstar AS	30000.00	100.00%	Ordinære aksjer

<u>Sum</u>	<u>Sum antall</u>	<u>Sum eierandel</u>
	30000.00	100.00%

Ytelser til daglig leder

<u>Ytelser</u>	<u>Lønn</u>	<u>Pensj.forpl.</u>	<u>Andre godtgj.</u>
	184800.00		

Note

Antall årsverk i regnskapsåret


Virksomheten har hatt følgende antall årsverk:  
1.00


Note


Lån og sikkerhetsstillelse til ledende personer og aksjeeiere


Er det gitt lån eller sikkerhetsstillelse til ledende personer: Nei



 Legally signed by  
Hallgeir Rustan  
03.02.2021

 Legally signed by  
Kolbjørn Opsahl Selmer  
03.02.2021

 Legally signed by  
Ole Andreas Wennberg  
03.02.2021

 Legally signed by  
Karl A Opsahl Selmer  
05.02.2021

**Årsregnskap 2020  
for  
Minilager 1 Trondheim AS**

**Organisasjonsnr. 913759141**





Minilager 1 Trondheim AS

## Resultatregnskap

	Note	2020	2019
<b>DRIFTSINNEKTER OG DRIFTSKOSTNADER</b>			
<b>Driftsinntekter</b>			
Annen driftsinntekt		1 357 600	1 354 615
<b>Sum driftsinntekter</b>		<b>1 357 600</b>	<b>1 354 615</b>
<b>Driftskostnader</b>			
Lønnskostnad	1	236 604	245 529
Annen driftskostnad	2	629 563	690 579
<b>Sum driftskostnader</b>		<b>866 167</b>	<b>936 107</b>
<b>DRIFTSRESULTAT</b>		<b>491 433</b>	<b>418 508</b>
<b>FINANSINNEKTER OG FINANSKOSTNADER</b>			
<b>Finansinntekter</b>			
Renteinnt. fra foretak i samme konsern		3 866	0
Annen renteinntekt		739	9 345
Annen finansinntekt		0	255
<b>Sum finansinntekter</b>		<b>4 605</b>	<b>9 600</b>
<b>Finanskostnader</b>			
Annen rentekostnad		72	581
<b>Sum finanskostnader</b>		<b>72</b>	<b>581</b>
<b>NETTO FINANSPOSTER</b>		<b>4 533</b>	<b>9 019</b>
<b>ORDINÆRT RES. FØR SKATTEKOSTNAD</b>		<b>495 966</b>	<b>427 526</b>
Skattekostnad på ordinært resultat	3,4,5	108 977	94 154
<b>ORDINÆRT RESULTAT</b>		<b>386 989</b>	<b>333 372</b>
<b>ÅRSRESULTAT</b>		<b>386 989</b>	<b>333 372</b>
<b>OVERF. OG DISPONERINGER</b>			
Avsatt til ordinært utbytte	6	387 000	333 000
Overføringer annen egenkapital	6	-11	372
<b>SUM OVERF. OG DISP.</b>		<b>386 989</b>	<b>333 372</b>



## Minilager 1 Trondheim AS

## Balanse pr. 31.12.2020

	Note	31.12.2020	31.12.2019
<b>EIENDELER</b>			
<b>OMLØPSMIDLER</b>			
<b>Fordringer</b>			
Kundefordringer		29 175	26 381
Andre kortsiktige fordringer	7	76 572	355 706
<b>Sum fordringer</b>		<b>105 747</b>	<b>382 087</b>
Bankinnskudd, kontanter o.l.	8	938 719	562 023
<b>SUM OMLØPSMIDLER</b>		<b>1 044 465</b>	<b>944 110</b>
<b>SUM EIENDELER</b>		<b>1 044 465</b>	<b>944 110</b>
<b>EGENKAPITAL OG GJELD</b>			
<b>EGENKAPITAL</b>			
<b>Innskutt egenkapital</b>			
Selskapskapital	9	30 000	30 000
Overkurs		2 203	2 203
<b>Sum innskutt egenkapital</b>		<b>32 203</b>	<b>32 203</b>
<b>Opptjent egenkapital</b>			
Annen egenkapital	6	597	608
<b>Sum opptjent egenkapital</b>		<b>597</b>	<b>608</b>
<b>SUM EGENKAPITAL</b>		<b>32 800</b>	<b>32 811</b>
<b>GJELD</b>			
<b>LANGSIKTIG GJELD</b>			
<b>Avsetning for forpliktelser</b>			
Utsatt skatt		0	78 255
<b>Sum avsetning for forpliktelser</b>		<b>0</b>	<b>78 255</b>
<b>SUM LANGSIKTIG GJELD</b>		<b>0</b>	<b>78 255</b>
<b>KORTSIKTIG GJELD</b>			
Leverandørgjeld		3 803	1 286
Betalbar skatt	3	187 232	15 899
Skyldig offentlige avgifter		17 354	12 943
Utbytte	6	387 000	333 000
Annen kortsiktig gjeld	10	416 277	469 915
<b>SUM KORTSIKTIG GJELD</b>		<b>1 011 665</b>	<b>833 043</b>
<b>SUM GJELD</b>		<b>1 011 665</b>	<b>911 298</b>
<b>SUM EGENKAPITAL OG GJELD</b>		<b>1 044 465</b>	<b>944 110</b>

Trondheim \_\_\_\_\_

Karl A. O. Selmer  
Styrets lederHallgeir Rustan  
StyremedlemOle Wennberg  
Styremedlem



Minilager 1 Trondheim AS

## Noter 2020

### Regnskapsprinsipper:

Årsregnskapet er satt opp i samsvar med regnskapsloven og god regnskapsskikk for små foretak.

### Omløpsmidler og kortsiktig gjeld

Omløpsmidler og kortsiktig gjeld omfatter normalt poster som forfaller til betaling innen ett år etter siste dag i regnskapsåret, samt poster som knytter seg til varekretsløpet. Omløpsmidler vurderes til laveste verdi av anskaffelseskost og antatt virkelig verdi (Laveste verdis prinsipp).

### Anleggsmidler og langsiktig gjeld

Anleggsmidler omfatter eiendeler bestemt til varig eie og bruk for virksomheten. Anleggsmidler er vurdert til anskaffelseskost. Varige driftsmidler føres opp i balansen og avskrives over driftsmidlets forventede økonomiske levetid. Varige driftsmidler nedskrives til virkelig verdi ved verdifall som forventes ikke å være av forbigående art. Nedskrivninger blir reversert når grunnlaget for nedskrivningen ikke lenger finnes å være til stede.

### Inntektsføring

Inntektsføring ved salg av varer skjer på leveringstidspunktet. Tjenester inntektsføres i takt med utførelsen. Andelen av salgsinntekter som knytter seg til fremtidige serviceytelser, balanseføres som uopptjent inntekt ved salget og inntektsføres deretter i takt med levering av ytelsene.

### Fordringer

Kundefordringer føres opp i balansen til pålydende etter fradrag for avsetning til påregnelig tap. Avsetning til påregnelig tap gjøres på grunnlag av en individuell vurdering av de enkelte fordringene. I tillegg gjøres det for øvrige kundefordringer en uspesifisert avsetning for å dekke antatt tap.

Andre fordringer er også gjenstand for en tilsvarende vurdering.

### Skatt

Skattekostnaden i resultatregnskapet omfatter periodens betalbare skatt som blir utlignet og forfaller til betaling i neste regnskapsår i tillegg til endring i utsatt skatt. Utsatt skatt er beregnet med skattesatsen ved utgangen av regnskapsåret (22 %) på grunnlag av skattereduserende og skatteøkende midlertidige forskjeller som eksisterer mellom regnskapsmessige og skattemessige verdier. I beregningen er det også medtatt skattemessig framførbart underskudd ved regnskapsårets utgang. Skatteøkende og skattereduserende midlertidige forskjeller som reverserer eller kan reversere i samme periode er utlignet og nettoført.



Minilager 1 Trondheim AS

## Noter 2020

### Note 1 - Lønnskostnad

Selskapet har hatt 1 årsverk i regnskapsåret.

Spesifikasjon av lønnskostnader	I år	I fjor
Lønn	207 365	215 187
Arbeidsgiveravgift	29 239	30 341
<b>Totalt</b>	<b>236 604</b>	<b>245 529</b>

Selskapet kommer ikke inn under reglene om OTP og har derfor heller ikke opprettet dette.

Ytelse til ledende personer:

	2020	2019
Daglig Leder	184.800	184.800

### Note 2 - Annen driftskostnad

Selskapet har fravalgt revisjon.

Annen driftskostnad består i all hovedsak av leie lokaler.

### Note 3 - Skattekostnad på ordinært resultat

	2020	2019
Betalbar skatt	187 232	15 899
Endring i utsatt skatt og utsatt skattefordel	-78 255	78 255
<b>Samlede ordinære skattekostnader</b>	<b>108 977</b>	<b>94 154</b>



Minilager 1 Trondheim AS

## Noter 2020

### Note 4 - Skattekostnad på ordinært resultat

#### Avstemming av skattekostnad mot resultat før skatt

	<b>Grunnlag</b>	<b>Skatt</b>
Skattekostnad i resultatregnskapet		108 977
Resultat før skattekostnad	495 966	109 112
<b>Differanse</b>		<b>-135</b>
<b>Som består av</b>		
Permanente forskjeller	-618	-136
<b>Sum</b>		<b>-136</b>

### Note 5 - Skattekostnad på ordinært resultat

#### Utsatt skatt/utsatt skattefordel

	<b>2020</b>	<b>2019</b>
+ Utestående fordringer	0	355 706
= <b>Grunnlag utsatt skatt</b>	<b>0</b>	<b>355 706</b>
<b>Utsatt skatt</b>	<b>0</b>	<b>78 255</b>

### Note 6 - Fremføring av udekket tap

	<b>Aksjekapital / selskapskapital</b>	<b>Overkurs</b>	<b>Annen egenkapital</b>	<b>Sum egenkapital</b>
Pr 1.1.	30 000	2 203	608	32 811
+/-Andre transaksjoner:	0	0	-11	-11
<b>Pr 31.12.</b>	<b>30 000</b>	<b>2 203</b>	<b>597</b>	<b>32 800</b>

Avsatt til utbytte 387 000

### Note 7 - Andre kortsiktige fordringer

Lån til	Saldo 2020	Renter 2020	Saldo 2019	Renter 2019
Holmstar as	76 572	3 865	355 706	9 111
SUM	76 572	3 865	355 706	9 111



Minilager 1 Trondheim AS

## Noter 2020

### Note 8 - Bankinnskudd, kontanter o.l.

Skattetrekkinnskudd utgjør pr 31.12. i år kr 10 959 og utgjorde pr 31.12. i fjor kr 8 325.

### Note 9 - Selskapskapital

Selskapet har 30 000 aksjer pålydende kr 1 pr. aksje, samlet aksjekapital utgjør kr 30 000.

Selskapet har en aksjonær:

Navn	Foretaksnr	Antall Eierandel
Holmstar AS	913 570 030	30 000 100,00 %

### Note 10 - Annen kortsiktig gjeld

Dette er hovedsakelig forskudd på husleie 2021 fra kunder.



Minilager 1 Trondheim AS

## Noter 2020

### Regnskapsprinsipper:

Årsregnskapet er satt opp i samsvar med regnskapsloven og god regnskapsskikk for små foretak.

### Omløpsmidler og kortsiktig gjeld

Omløpsmidler og kortsiktig gjeld omfatter normalt poster som forfaller til betaling innen ett år etter siste dag i regnskapsåret, samt poster som knytter seg til varekretsløpet. Omløpsmidler vurderes til laveste verdi av anskaffelseskost og antatt virkelig verdi (Laveste verdis prinsipp).

### Anleggsmidler og langsiktig gjeld

Anleggsmidler omfatter eiendeler bestemt til varig eie og bruk for virksomheten. Anleggsmidler er vurdert til anskaffelseskost. Varige driftsmidler føres opp i balansen og avskrives over driftsmidlets forventede økonomiske levetid. Varige driftsmidler nedskrives til virkelig verdi ved verdifall som forventes ikke å være av forbigående art. Nedskrivninger blir reversert når grunnlaget for nedskrivningen ikke lenger finnes å være til stede.

### Inntektsføring

Inntektsføring ved salg av varer skjer på leveringstidspunktet. Tjenester inntektsføres i takt med utførelsen. Andelen av salgsinntekter som knytter seg til fremtidige serviceytelser, balanseføres som uopptjent inntekt ved salget og inntektsføres deretter i takt med levering av ytelsene.

### Fordringer

Kundefordringer føres opp i balansen til pålydende etter fradrag for avsetning til påregnelig tap. Avsetning til påregnelig tap gjøres på grunnlag av en individuell vurdering av de enkelte fordringene. I tillegg gjøres det for øvrige kundefordringer en uspesifisert avsetning for å dekke antatt tap.

Andre fordringer er også gjenstand for en tilsvarende vurdering.

### Skatt

Skattekostnaden i resultatregnskapet omfatter periodens betalbare skatt som blir utlignet og forfaller til betaling i neste regnskapsår i tillegg til endring i utsatt skatt. Utsatt skatt er beregnet med skattesatsen ved utgangen av regnskapsåret (22 %) på grunnlag av skattereduserende og skatteøkende midlertidige forskjeller som eksisterer mellom regnskapsmessige og skattemessige verdier. I beregningen er det også medtatt skattemessig framførbart underskudd ved regnskapsårets utgang. Skatteøkende og skattereduserende midlertidige forskjeller som reverserer eller kan reversere i samme periode er utlignet og nettoført.



## Minilager 1 Trondheim AS

### Noter 2020

#### Note 1 - Lønnskostnad

Selskapet har hatt 1 årsverk i regnskapsåret.

<b>Spesifikasjon av lønnskostnader</b>	<b>I år</b>	<b>I fjor</b>
Lønn	207 365	215 187
Arbeidsgiveravgift	29 239	30 341
<b>Totalt</b>	<b>236 604</b>	<b>245 529</b>

Selskapet kommer ikke inn under reglene om OTP og har derfor heller ikke opprettet dette.

Ytelse til ledende personer:

	2020	2019
Daglig Leder	184.800	184.800

#### Note 2 - Annen driftskostnad

Selskapet har fravalgt revisjon.

Annen driftskostnad består i all hovedsak av leie lokaler.

#### Note 3 - Skattekostnad på ordinært resultat

	2020	2019
Betalbar skatt	187 232	15 899
Endring i utsatt skatt og utsatt skattefordel	-78 255	78 255
<b>Samlede ordinære skattekostnader</b>	<b>108 977</b>	<b>94 154</b>



Minilager 1 Trondheim AS

## Noter 2020

### Note 4 - Skattekostnad på ordinært resultat

#### Avstemming av skattekostnad mot resultat før skatt

	<b>Grunnlag</b>	<b>Skatt</b>
Skattekostnad i resultatregnskapet		108 977
Resultat før skattekostnad	495 966	109 112
<b>Differanse</b>		<b>-135</b>
<b>Som består av</b>		
Permanente forskjeller	-618	-136
<b>Sum</b>		<b>-136</b>

### Note 5 - Skattekostnad på ordinært resultat

#### Utsatt skatt/utsatt skattefordel

	<b>2020</b>	<b>2019</b>
+ Utestående fordringer	0	355 706
= <b>Grunnlag utsatt skatt</b>	<b>0</b>	<b>355 706</b>
<b>Utsatt skatt</b>	<b>0</b>	<b>78 255</b>

### Note 6 - Fremføring av udekket tap

	<b>Aksjekapital / selskapskapital</b>	<b>Overkurs</b>	<b>Annen egenkapital</b>	<b>Sum egenkapital</b>
Pr 1.1.	30 000	2 203	608	32 811
+/-Andre transaksjoner:	0	0	-11	-11
<b>Pr 31.12.</b>	<b>30 000</b>	<b>2 203</b>	<b>597</b>	<b>32 800</b>

Avsatt til utbytte 387 000

### Note 7 - Andre kortsiktige fordringer

Lån til	Saldo 2020	Renter 2020	Saldo 2019	Renter 2019
Holmstar as	76 572	3 865	355 706	9 111
SUM	76 572	3 865	355 706	9 111



Minilager 1 Trondheim AS

## Noter 2020

### Note 8 - Bankinnskudd, kontanter o.l.

Skattetrekkinnskudd utgjør pr 31.12. i år kr 10 959 og utgjorde pr 31.12. i fjor kr 8 325.

### Note 9 - Selskapskapital

Selskapet har 30 000 aksjer pålydende kr 1 pr. aksje, samlet aksjekapital utgjør kr 30 000.

Selskapet har en aksjonær:

Navn	Foretaksnr	Antall Eierandel
Holmstar AS	913 570 030	30 000 100,00 %

### Note 10 - Annen kortsiktig gjeld

Dette er hovedsakelig forskudd på husleie 2021 fra kunder.



Minilager 1 Trondheim AS

## Resultatregnskap

	Note	2020	2019
<b>DRIFTSINNEKTER OG DRIFTSKOSTNADER</b>			
<b>Driftsinntekter</b>			
Annen driftsinntekt		1 357 600	1 354 615
<b>Sum driftsinntekter</b>		<b>1 357 600</b>	<b>1 354 615</b>
<b>Driftskostnader</b>			
Lønnskostnad	1	236 604	245 529
Annen driftskostnad	2	629 563	690 579
<b>Sum driftskostnader</b>		<b>866 167</b>	<b>936 107</b>
<b>DRIFTSRESULTAT</b>		<b>491 433</b>	<b>418 508</b>
<b>FINANSINNEKTER OG FINANSKOSTNADER</b>			
<b>Finansinntekter</b>			
Renteinnt. fra foretak i samme konsern		3 866	0
Annen renteinntekt		739	9 345
Annen finansinntekt		0	255
<b>Sum finansinntekter</b>		<b>4 605</b>	<b>9 600</b>
<b>Finanskostnader</b>			
Annen rentekostnad		72	581
<b>Sum finanskostnader</b>		<b>72</b>	<b>581</b>
<b>NETTO FINANSPOSTER</b>		<b>4 533</b>	<b>9 019</b>
<b>ORDINÆRT RES. FØR SKATTEKOSTNAD</b>		<b>495 966</b>	<b>427 526</b>
Skattekostnad på ordinært resultat	3,4,5	108 977	94 154
<b>ORDINÆRT RESULTAT</b>		<b>386 989</b>	<b>333 372</b>
<b>ÅRSRESULTAT</b>		<b>386 989</b>	<b>333 372</b>
<b>OVERF. OG DISPONERINGER</b>			
Avsatt til ordinært utbytte	6	387 000	333 000
Overføringer annen egenkapital	6	-11	372
<b>SUM OVERF. OG DISP.</b>		<b>386 989</b>	<b>333 372</b>



## Minilager 1 Trondheim AS

## Balanse pr. 31.12.2020

	Note	31.12.2020	31.12.2019
<b>EIENDELER</b>			
<b>OMLØPSMIDLER</b>			
<b>Fordringer</b>			
Kundefordringer		29 175	26 381
Andre kortsiktige fordringer	7	76 572	355 706
<b>Sum fordringer</b>		<b>105 747</b>	<b>382 087</b>
Bankinnskudd, kontanter o.l.	8	938 719	562 023
<b>SUM OMLØPSMIDLER</b>		<b>1 044 465</b>	<b>944 110</b>
<b>SUM EIENDELER</b>		<b>1 044 465</b>	<b>944 110</b>
<b>EGENKAPITAL OG GJELD</b>			
<b>EGENKAPITAL</b>			
<b>Innskutt egenkapital</b>			
Selskapskapital	9	30 000	30 000
Overkurs		2 203	2 203
<b>Sum innskutt egenkapital</b>		<b>32 203</b>	<b>32 203</b>
<b>Opptjent egenkapital</b>			
Annen egenkapital	6	597	608
<b>Sum opptjent egenkapital</b>		<b>597</b>	<b>608</b>
<b>SUM EGENKAPITAL</b>		<b>32 800</b>	<b>32 811</b>
<b>GJELD</b>			
<b>LANGSIKTIG GJELD</b>			
<b>Avsetning for forpliktelser</b>			
Utsatt skatt		0	78 255
<b>Sum avsetning for forpliktelser</b>		<b>0</b>	<b>78 255</b>
<b>SUM LANGSIKTIG GJELD</b>		<b>0</b>	<b>78 255</b>
<b>KORTSIKTIG GJELD</b>			
Leverandørgjeld		3 803	1 286
Betalbar skatt	3	187 232	15 899
Skyldig offentlige avgifter		17 354	12 943
Utbytte	6	387 000	333 000
Annen kortsiktig gjeld	10	416 277	469 915
<b>SUM KORTSIKTIG GJELD</b>		<b>1 011 665</b>	<b>833 043</b>
<b>SUM GJELD</b>		<b>1 011 665</b>	<b>911 298</b>
<b>SUM EGENKAPITAL OG GJELD</b>		<b>1 044 465</b>	<b>944 110</b>

Trondheim \_\_\_\_\_

Karl A. O. Selmer  
Styrets lederHallgeir Rustan  
StyremedlemOle Wennberg  
Styremedlem



**Årsregnskap 2020  
for  
Minilager 1 Trondheim AS**

Organisasjonsnr. 913759141

