



## ÅRSREGNSKAPET FOR REGNSKAPSÅRET 2025 - GENERELL INFORMASJON

### Enheten

Organisasjonsnummer:	992 109 564
Organisasjonsform:	Pensjonskasse
Foretaksnavn:	TEKNOLOGISK INSTITUTT PENSJONSKASSE
Forretningsadresse:	Henrik Ibsens gate 100 0255 OSLO

### Regnskapsår

Årsregnskapets periode:	01.01.2025 - 31.12.2025
-------------------------	-------------------------

### Konsern

Morselskap i konsern:	Nei
-----------------------	-----

### Regnskapsregler

Regler for små foretak benyttet:	Nei
Benyttet ved utarbeidelsen av årsregnskapet til selskapet:	Regnskapslovens alminnelige regler

### Årsregnskapet fastsatt av kompetent organ

Bekreftet av representant for selskapet:	Siri Marstrander Fodnes
Dato for fastsettelse av årsregnskapet:	19.03.2026

### Grunnlag for avgivelse

År 2025: Årsregnskapet er elektronisk innlevert  
År 2024: Tall er hentet fra elektronisk innlevert årsregnskap fra 2025

*Det er ikke krav til at årsregnskapet m.v. som sendes til Regnskapsregisteret er undertegnet. Kontrollen på at dette er utført ligger hos revisor/enhetens øverste organ. Sikkerheten ivaretas ved at innsender har rolle/rettighet for innsending av årsregnskapet via Altinn, og ved at det bekreftes at årsregnskapet er fastsatt av kompetent organ.*

Brønnøysundregistrene, 29.04.2026



### Resultatregnskap

Beløp i: NOK	Note	2025	2024
<b>RESULTATREGNSKAP - TEKNISK REGNSKAP</b>			
<b>Premieinntekter</b>			
Forfalte premier, brutto	19	14 424 000	13 513 000
Avgitte gjenforsikringspremier	20	-18 000	-19 000
<b>Sum premieinntekter for egen regning</b>		<b>14 406 000</b>	<b>13 494 000</b>
<b>Netto inntekter fra investeringer i kollektivporteføljen</b>			
Renteinntekt og utbytte m.v. på finansielle eiendeler		6 493 000	6 277 000
Netto driftsinntekt fra eiendom		58 000	13 737 000
Verdiendringer på investeringer		28 061 000	11 824 000
<b>Sum netto inntekter fra investeringer i kollektivporteføljen</b>		<b>34 612 000</b>	<b>31 838 000</b>
<b>Pensjoner m.v.</b>			
Brutto utbetalte pensjoner	21	-15 571 000	-13 742 000
<b>Utbetalte pensjoner m.v.</b>		<b>-15 571 000</b>	<b>-13 742 000</b>
<b>Sum pensjoner m.v.</b>		<b>-15 571 000</b>	<b>-13 742 000</b>
<b>Resultatførte endringer i forsikringsforpliktelser - kontraktfastsatte forpliktelser</b>			
<b>Endring i premiereserve m.v, brutto.</b>	17	<b>-686 000</b>	<b>-6 842 000</b>
<b>Endring i premiereserve m.v.</b>		<b>-686 000</b>	<b>-6 842 000</b>
Endring i bufferfond	17	-8 254 000	-4 829 000
<b>Sum resultatførte endringer i forsikringsforpliktelsene - kontraktfastsatte forpliktelser</b>		<b>-8 940 000</b>	<b>-11 671 000</b>
<b>Midler tilordnet forsikringskontraktene - kontraktfastsatte forpliktelser</b>			
Overskudd på avkastningsresultatet	25	-16 920 000	-17 321 000
Risikoresultat tilordnet forsikringskontraktene	25	-923 000	0
<b>Sum midler tilordnet forsikringskontraktene - kontraktfastsatte forpliktelser</b>		<b>-17 843 000</b>	<b>-17 321 000</b>
<b>Forsikringsrelaterte driftskostnader</b>			
Forvaltningskostnader	22	-916 000	-1 072 000
Forsikringsrelaterte administrasjonskostnader	22	-3 023 000	-2 712 000
<b>Sum forsikringsrelaterte driftskostnader</b>		<b>-3 939 000</b>	<b>-3 784 000</b>



## Resultatregnskap

<b>Beløp i: NOK</b>	<b>Note</b>	<b>2025</b>	<b>2024</b>
<b>Resultat av teknisk regnskap</b>	23,24, 25	<b>2 725 000</b>	<b>-1 186 000</b>
<b>RESULTATREGNSKAP - IKKE-TEKNISK REGNSKAP</b>			
<b>Netto inntekter fra investeringer i selskapsporteføljen</b>			
Renteinntekt og utbytte m.v. på finansielle eiendeler		1 337 000	1 138 000
Netto driftsinntekt fra eiendom		12 000	2 492 000
Verdiendringer på investeringer		5 777 000	2 145 000
<b>Sum netto inntekter fra investeringer i selskapsporteføljen</b>		<b>7 126 000</b>	<b>5 775 000</b>
<b>Forvaltningskostnader og andre kostnader knyttet til selskapsporteføljen</b>			
Forvaltningskostnader	22	-189 000	-194 000
Andre kostnader	22	-42 000	-58 000
<b>Resultat av ikke-teknisk regnskap</b>		<b>6 895 000</b>	<b>5 523 000</b>
<b>Resultat før skattekostnader</b>		<b>9 620 000</b>	<b>4 337 000</b>
Skattekostnader	26	-1 175 000	-135 000
<b>Resultat før andre inntekter og kostnader</b>		<b>8 445 000</b>	<b>4 202 000</b>
<b>TOTALRESULTAT</b>		<b>8 445 000</b>	<b>4 202 000</b>



### Balanse

Beløp i: NOK	Note	2025	2024
<b>BALANSE - EIENDELER</b>			
<b>EIENDELER I SELSKAPSPORTEFØLJEN</b>			
<b>Immaterielle eiendeler</b>			
<b>Sum immaterielle eiendeler</b>			
<b>Bygninger og andre faste eiendommer</b>			
<b>Datterforetak, tilknyttede foretak og felleskontrollerte foretak</b>			
Investeringer som holdes til forfall	2,6	36 008 000	30 569 000
<b>Finansielle eiendeler som måles til amortisert kost</b>		<b>36 008 000</b>	<b>30 569 000</b>
Aksjer og andeler (inkl. aksjer og andeler målt til kost)	3,6	25 787 000	21 683 000
Rentebærende verdipapirer	4,6	15 247 000	12 506 000
Utlån og fordringer	5,6	1 340 000	1 896 000
<b>Finansielle eiendeler som måles til virkelig verdi</b>		<b>42 374 000</b>	<b>36 085 000</b>
<b>Sum investeringer</b>		<b>78 382 000</b>	<b>66 654 000</b>
<b>Fordringer</b>			
Andre fordringer	8	402 000	412 000
<b>Sum fordringer</b>		<b>402 000</b>	<b>412 000</b>
<b>Andre eiendeler</b>			
Eiendeler ved skatt	26	206 000	1 380 000
<b>Sum andre eiendeler</b>		<b>206 000</b>	<b>1 380 000</b>
Forskuddsbetalte kostnader og opptjente ikke mottatte inntekter		0	66 000
<b>Sum eiendeler i selskapsporteføljen</b>		<b>78 990 000</b>	<b>68 512 000</b>
<b>EIENDELER I KUNDEPORTEFØLJENE</b>			
<b>Investeringer i kollektivporteføljen</b>			
Investeringer som holdes til forfall	2,6	163 537 000	157 125 000
<b>Finansielle eiendeler som måles til amortisert kost</b>		<b>163 537 000</b>	<b>157 125 000</b>
Aksjer og andeler (inkl. aksjer og andeler målt til kost)	3,6	117 117 000	111 447 000
Rentebærende verdipapirer	4,6	69 247 000	64 279 000
Utlån og fordringer	5,6	6 085 000	9 746 000
<b>Finansielle eiendeler som måles til virkelig verdi</b>		<b>192 449 000</b>	<b>185 472 000</b>
<b>Sum investeringer i kollektivporteføljen</b>		<b>355 986 000</b>	<b>342 597 000</b>



## Balanse

Beløp i: NOK	Note	2025	2024
Sum eiendeler i kundeporteføljen		355 986 000	342 597 000
<b>SUM EIENDELER</b>		<b>434 976 000</b>	<b>411 109 000</b>

## BALANSE - EGENKAPITAL OG FORPLIKTELSER

### Innskutt egenkapital

Innskutt egenkapital		50 657 000	47 657 000
----------------------	--	------------	------------

### Opptjent egenkapital

Risikoutjevningfond		2 955 000	1 926 000
Annen opptjent egenkapital		23 336 000	16 920 000
<b>Sum opptjent egenkapital</b>		<b>26 291 000</b>	<b>18 846 000</b>

<b>Sum egenkapital</b>		<b>76 948 000</b>	<b>66 503 000</b>
------------------------	--	-------------------	-------------------

### Ansvarlig lånekapital m.v.

Evigvarende ansvarlig kapital	13	3 000 000	3 000 000
<b>Sum ansvarlig lånekapital m.v.</b>		<b>3 000 000</b>	<b>3 000 000</b>

### Forsikringsforpliktelser - kontraktsfastsatte forpliktelser

Premiereserve m.v.	16,17	310 667 000	306 508 000
Bufferfond	16,17	42 070 000	33 816 000
Premiefond, innskuddsfond og fond for regulering av pensjoner m.v.	16,17, 18	293 000	347 000
<b>Sum forsikringsforpliktelser - kontraktsfastsatte forpliktelser</b>		<b>353 030 000</b>	<b>340 671 000</b>

### Avsetninger for forpliktelser

Forpliktelser ved periodeskatt	26	55 000	35 000
<b>Forpliktelser ved skatt</b>		<b>55 000</b>	<b>35 000</b>
<b>Sum avsetninger for forpliktelser</b>		<b>55 000</b>	<b>35 000</b>

### Forpliktelser

Andre forpliktelser	9	1 941 000	900 000
<b>Sum forpliktelser</b>		<b>1 941 000</b>	<b>900 000</b>

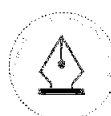


## Balanse

<b>Beløp i: NOK</b>	<b>Note</b>	<b>2025</b>	<b>2024</b>
<b>SUM EGENKAPITAL OG FORPLIKTELSER</b>		<b>434 974 000</b>	<b>411 109 000</b>



Teknologisk Institutt Pensjonskasse  
**ÅRSRAPPORT**  
**2025**



This file is sealed with a digital signature.  
The seal is a guarantee for the authenticity  
of the document.

Document ID:  
BD7F0A1D25234624B7029A2FDB74D65C



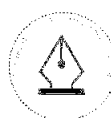
## INNHOOLD

ÅRSBERETNING.....	3
OM PENSJONSKASSEN.....	4
NØKKELTALL.....	4
ORGANISASJON OG DRIFT.....	5
STYRETS ARBEID .....	6
RISIKOSTYRING OG -EKSPONERING .....	7
Finansiell risiko.....	
Forsikringsteknisk risiko.....	
Operasjonell risiko .....	
MARKED OG KAPITALAVKASTNING.....	10
RESULTATER OG -DISPONERING.....	10
UTSIKTER FREMOVER .....	11
ÅRSREGNSKAP OG NOTER .....	13



This file is sealed with a digital signature.  
The seal is a guarantee for the authenticity  
of the document.

Document ID:  
BD7F0A1D25234624B7029A2FDB74D65C



This file is sealed with a digital signature.  
The seal is a guarantee for the authenticity  
of the document.

Document ID:  
BD7F0A1D25234624B7029A2FDB74D65C

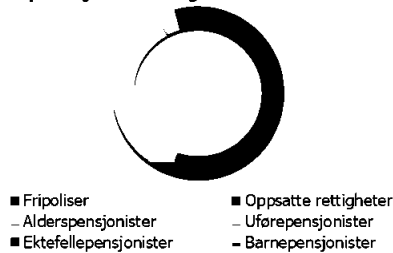
## OM PENSJONSKASSEN

Teknologisk Institutt Pensjonskasse er opprettet av Stiftelsen Teknologiformidling (tidl. Stiftelsen Teknologisk Institutt) for ansatte og tidligere ansatte i Stiftelsen Teknologisk Institutt, Teknologisk Institutt AS og Teknologisk Institutt Sertifisering AS. Pensjonskassen ble opprettet med virkning fra 1. januar 2008. Pensjonskassen er en ytelsesbasert pensjonskasse der ytelsene er innenfor reglene i skatteloven. Pensjonskassen har både offentlig pensjonsplan og pensjonsplan etter lov om foretakspensjon. Pensjonskassen er lukket for opptak nye medlemmer.

Regnskapet er satt opp i overensstemmelse med regnskapsloven og forskrift om årsregnskap for pensjonsforetak, samt god regnskapsskikk.

## NØKKELTALL

### Opptjente pensjonsrettigheter



Premiereserven for opptjente pensjonsrettigheter utgjør MNOK 310,7 pr 31.12.2025, en økning på MNOK 7,1 seneste år.

Det ble utbetalt pensjoner for MNOK 15,6 i 2025.

### Historisk avkastning



Forvaltningen ga i 2025 en verdjustert avkastning på 10,5%, som er lik bokført avkastning. Etter innføring av bufferfond også for fripoliseporteføljen er bokført avkastning lik verdjustert.

Gjennomsnittlig verdjustert avkastning er 7,1 % for de siste 5 år.

Medlemskap	2025	2024
Oppsatte rettigheter	341	351
Fripoliser	71	77
Pensjonister	291	280



This file is sealed with a digital signature. The seal is a guarantee for the authenticity of the document.

Document ID:  
BD7F0A1D25234624B7029A2FDB74D65C



## ORGANISASJON OG DRIFT

Styret ledes av Johan Peter Johansen og består i tillegg av fire styremedlemmer, hvorav en er uten tilknytning til foretaket, samt to varamedlemmer.

Det er ikke tegnet styreansvarsdekning for styret og daglig leder.

Pensjonskassen har forretningsadresse i Oslo.

Foretaksvalgte	Medlemsvalgte
<ul style="list-style-type: none"><li>• Johan P. Johansen (styreleder)</li><li>• Ingrid Gjerdene</li><li>• Lars Hammersbøen (ekstern)</li></ul>	<ul style="list-style-type: none"><li>• Håkon Salbu</li><li>• Oddmund Værp (vara)</li><li>• Grete Hals</li><li>• Synnøve Løberg (vara)</li></ul>

Pensjonskassen er omfattet av allmennaksjelovens krav til representasjon av begge kjønn i styret. For å tilfredsstille regelverket skal de foretaksvalgte i styret være representert med minst én av hvert kjønn. For de medlemsvalgte velges én av hvert kjønn, med tilhørende vararepresentant av samme kjønn. Dette tilfredsstilles i dag.

### Øvrig organisering

Pensjonskassen har ingen ansatte, men har utkontraktert nøkkelfunksjoner til profesjonelle tjenesteleverandører.

Pensjonskassen har avtaler med Gabler om full administrasjon av pensjonskassens virksomhet, herunder daglig ledelse, aktuarfunksjon, risikostyringsfunksjon, utøvende aktuar, regnskapsføring og forsikringsteknisk administrasjon.

- Siri Marstrander Fodnes er pensjonskassens daglige leder.
- Utøvende aktuar er Gabler Pensjonstjenester ved Irene Byermoen.
- Aktuarfunksjon er Gabler Pensjonstjenester ved Anne Sundby Magnussen
- Risikostyringsfunksjon er Gabler Risk Management ved Daniel Andre Fagerli

Pensjonskassens midler har vært forvaltet under avtale med Alfred Berg Kapitalforvaltning AS.

Pensjonskassens internrevisjonsfunksjon ivaretas gjennom avtale med Deloitte og eksternrevisjon utføres av BDO.

Pensjonskassen er under tilsyn av Finanstilsynet.



This file is sealed with a digital signature.  
The seal is a guarantee for the authenticity  
of the document.

Document ID:  
BD7F0A1D25234624B7029A2FDB74D65C



## STYRETS ARBEID

Styret har i 2025 arbeidet med oppgaver knyttet til ordinær drift av pensjonskassen, kapitalforvaltningen og risikoanalyser. Styrets arbeid bygger på vedtatt overordnet strategi og fastsatt møteplan. Det ble avholdt fire styremøter i 2025. Styret benytter Admincontrol som digital plattform for sitt arbeid.

Pensjonskassens virksomhet er tilpasset gjeldende regulatoriske krav ved utgangen av året, dette gjelder både organisering og utforming av retningslinjer og annen styringsdokumentasjon. Styret gjennomgår og oppdaterer regelmessig pensjonskassens styringsdokumenter og etablerer nye dokumenter ved behov.

Inneværende år er nødvendige tilpasninger til DORA-forordningen (Digital Operational Resilience Act) utført, herunder gjennomført Gap-analyse, utvidelse av leveranseavtaler, etablering av årshjul for etterlevelse, strategi, handlingsplaner og rapporteringslinjer samt utnevning av egen IKT-ansvarlig. I tillegg er det gjennomført opplæring for styret med formål om å bli kjent med det nye regelverket. Første rapportering under DORA vil skje 1. kvartal 2026.

Kapitalforvaltningen behandles i alle ordinære styremøter. Dette kommer i tillegg til månedlig rapportering, som omfatter resultat- og kapitalstatus. Sentralt i styrets arbeid står pensjonskassens investeringsstrategi. Denne gir kapitalforvalter rammene for hvordan kassens midler skal forvaltes. Det overordnede målet med kassens investeringsstrategi er å maksimere avkastning innenfor de definerte rammer som settes av kapital- og soliditetskrav, stresstester og krav til likviditet. Videre har pensjonskassen målsetning om å oppnå en avkastning over grunnlagsrenten slik at sponsors premiebetaling kan reduseres i størst mulig grad over tid. En forutsetning for dette er at pensjonskassen har tilstrekkelig bufferkapital/soliditet til å ta risiko.

Pensjonskassen har i tråd med regulatoriske krav tilgjengeliggjort sine investeringsprinsipper og bærekraftsrelaterte opplysninger for medlemmene på pensjonskassens hjemmeside, herunder strategiske føringer, aktivaallokering samt informasjon om integrasjon av bærekrafts risiko, hensynet til negative konsekvenser av beslutninger i pensjonskassens investeringer.

Styret har gjennomført egenvurdering av risiko (ORA), hvor pensjonskassens samlede risiko vurderes i lys av simulert risikoksposering ved enkelte og sammenfallende risikohendelser, både på kort og lang sikt.

Styret har behandlet uavhengig analyse og rapportering fra aktuarfunksjon som dekker det forsikringstekniske, og internrevisjonsfunksjonen som dekker det regulatoriske og operasjonelle aspektet av driften i pensjonskassen.

Det utarbeides kvartalsregnskap, basert på oppdaterte forsikringsmessige avsetninger. Kapitalbeslutninger vurderes alltid opp mot de regulatoriske kravene som pensjonskassen er underlagt gjennom krav til solvenskapitaldekning. Pensjonskassen har etablert en godt forankret beredskapsplan, dersom pensjonskassen skulle stå i fare for brudd med de regulatoriske krav eller sine forpliktelser.

Internkontroll følges opp bl.a. gjennom daglig leders årlige rapportering samt faste poster og SLA-rapportering i styremøtene. Internkontrollrapporten tilgjengeliggjøres for internrevisjonsfunksjonen og inngår som en del av deres grunnlag for deres videre gjennomgang og rapportering. Etter styrets vurdering er internkontrollen tilfredsstillende.

Styret gjennomfører årlig en egevaluering for å avdekke om det er kompetanse som savnes eller bør styrkes. Styret har gjennom evalueringen også bekreftet sin egnethet og eventuell politisk eksponering. Evalueringen omfatter også en vurdering av tjenesteleverandører og leveranser til pensjonskassen.



This file is sealed with a digital signature.  
The seal is a guarantee for the authenticity  
of the document.

Document ID:  
BD7F0A1D25234624B7029A2FDB74D65C

## RISIKOSTYRING OG -EKSPONERING

Styret har det overordnede ansvaret for, og vurderer pensjonskassens risikosituasjon jevnlig. De vesentligste risikoer er markedsrisiko knyttet til eiendelene og forpliktelsene og forsikringsteknisk risiko. I tillegg kommer eventuell operasjonell og regulatorisk risiko. Styret har stilt rammer og krav for de viktigste forhold og det er etablert rutiner for løpende rapportering. Strategiene er fastlagt ut fra at medlemmenes rettigheter skal være fullt sikret etter det regelverket som er fastsatt for pensjonskasser.

Pensjonskassens risikostyringssystem er organisert etter prinsippet om de tre forsvarslinjer og i tråd med regulatoriske krav.

**Førstelinj**en har ansvaret for risikostyring og utøvelsen av daglig drift.

**Andrelinj**en har ansvaret for overvåkning og rapportering. Herunder risikostyringsfunksjon og akturafunksjon. Risikostyringsfunksjonen har ansvar for løpende kontroll og overvåkning av pensjonskassens solvenssituasjon, samt overordnede- og enkeltstående risikoelementer og fasilitering av den årlige egenvurdering av risiko (ORA). Aktuarfunksjonen har et kontrollansvar for å påse at pensjonskassens virksomhet blir drevet på en forsikringsteknisk forsvarlig måte.

**Tredjelinj**en består av uavhengige kontroller, herunder uavhengig internerisjonsfunksjon med ansvar for å kontrollere at pensjonskassen er organisert og drives på en forsvarlig måte og i samsvar med gjeldende krav til virksomheten.

### Finansiell risiko

Gjennom pensjonskassens forpliktelser, investeringer i aksjer og obligasjoner i Norge og utlandet oppstår det finansiell risiko, hvor markedsrisiko er den vesentligste. Markedsrisiko er definert som risikoen for verdiendringer som skyldes endringer i observerbare markedsvariabler som renter (renterisiko), kredittspreader (spreadrisiko), valutakurser (valutarisiko) og kursen på aksjer og egenkapitalbevis (egenkapitalrisiko).

For å overvåke investeringseksposeringen blir det utarbeidet kvartalsrapporter, i tillegg til at det publiseres månedlige investeringsrapporter.

For å spre risiko, og søke å oppnå høyere avkastning over tid, er eiendelene fordelt på ulike aktivaklasser og markeder. I vurderingen av fordelingen tas det hensyn til risikobærende evne og forventet avkastning.

Investeringsstrategien pr 31.12.2025 har følgende strategiske aktivaallokering:

Aktiva Klasse	Nedre grense	Normalportefølje	Øvre grense
<b>Obligasjoner og Bank</b>	<b>62,0 %</b>	<b>68,0 %</b>	<b>73,0 %</b>
- Globale og nordiske obligasjonsfond	5,0 %	10,0 %	60,0 %
- High yield obligasjonsfond	3,0 %	10,0 %	10,0 %
- Hold to collect and sell og nordiske obligasjonsfond	42,0 %	48,0 %	62,0 %
-			
<b>Aksjer</b>	<b>27,0 %</b>	<b>32,0 %</b>	<b>38,0 %</b>
- Norge	13,5 %	16,0 %	19,0 %
- Globale	13,5 %	16,0 %	19,0 %



This file is sealed with a digital signature. The seal is a guarantee for the authenticity of the document.

Document ID:  
BD7F0A1D25234624B7029A2FDB74D65C

Nedenfor vises pensjonskassens strategiske og faktiske allokering pr.31.12.2025:

Beholdning	MV (MNOK)	Allokering	Strategisk fordeling			
			Min	Norm	Maks	Avvik
Globale Aksjer	69,31	16,3 %	13,5 %	16,0 %	19 %	0,3 %
Norske Aksjer	71,5	16,8 %	13,5 %	16,0 %	19 %	0,8 %
<b>Aksjefond totalt</b>	<b>140,81</b>	<b>33,1 %</b>	<b>27 %</b>	<b>32 %</b>	<b>38 %</b>	<b>1,1 %</b>
High Yield	37,18	8,7 %	3,0 %	10,0 %	10 %	-1,3 %
Obligasjoner til amortisertkost	201,11	47,2 %	42,0 %	48,0 %	62 %	-0,8 %
Globale og nordiske IG fond	46,88	11,0 %	5,0 %	10,0 %	60 %	1,0 %
<b>Obligasjoner totalt</b>	<b>285,17</b>	<b>66,9 %</b>	<b>62,0 %</b>	<b>68,0 %</b>	<b>73,0 %</b>	<b>-1,1 %</b>
<b>Sum</b>	<b>425,98</b>	<b>100 %</b>	<b>0 %</b>	<b>0 %</b>	<b>0 %</b>	<b>0 %</b>
Pengemarked	7,4	1,7 %	0,0 %	1,5 %	3 %	0,2 %

## Forsikringsteknisk risiko

Forsikringsrisiko er risikoen for økning i pensjonsforpliktelsene som følge av at de forutsatte beregningene for dødelighet og uførhet avviker fra den faktiske utviklingen. Pensjonskassens tariffer er tilpasset forsikringsteknisk risiko og løpende driftskostnader. Pensjonskassen anvender premietariffer som er godkjent av Finanstilsynet.

Det er etablert rutiner for beregning av forsikringsteknisk risiko basert på ulike scenarier for uførhet, levealder og finansiell utvikling. Rutinene er beskrevet i pensjonskassens forsikringsstrategi som har vært gjennomgått, oppdatert og vedtatt i 2025.

Forsikringsteknisk risiko begrenses ved gjenforsikring for katastrofetilfeller. Pensjonskassen hadde i 2025 avtale med Arch Re om katastrofereassuransse.

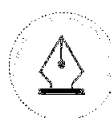
Pensjonskassens aktuarfunksjon har gjennomført en uavhengig gjennomgang for å påse at pensjonskassens virksomhet til enhver tid blir drevet på en forsikringsteknisk ansvarlig måte. Aktuarfunksjonens rapport bekreftet at pensjonskassens metoder, modeller og forutsetninger i beregningen av forsikringsavsetninger er hensiktsmessige. Dataene var av tilstrekkelig god kvalitet, men rapporten påpekte at lengre levetid, medfører behov for ytterligere overvåkning av opplevelsrisiko i pensjonskassen.

Den forsikringstekniske risikoen anses som akseptabel.

## Operasjonell risiko

Operasjonell risiko defineres som risikoen for tap som følge av utilstrekkelige eller sviktende interne prosesser eller systemer, menneskelige feil, eller eksterne hendelser.

Operasjonell risiko omfatter en rekke områder som IKT- og cyber risiko, regulatorisk risiko og styring og kontroll med utkontraktert virksomhet, herunder og interessekonflikter. Omdømme risiko er også en del av den operasjonelle risikoen, selv om dette ofte kan være en konsekvens av operasjonell risiko.



This file is sealed with a digital signature.  
The seal is a guarantee for the authenticity  
of the document.

Document ID:  
BD7F0A1D25234624B7029A2FDB74D65C

Tjenesteleverandør Gabler gjennomfører årlig egen internkontroll og registrerer løpende eventuelle avvik i løpende drift. Tiltak iverksettes for å redusere risiko for at avviket oppstår en gang til. Styret informeres også i alle styremøter om status for drift og om det har vært avvik siste kvartal. Det har ikke blitt rapportert om avvik gjennom 2025 og samlet sett er den operasjonelle risikoen vurdert som marginal.

Pensjonskassens daglige leder gjennomfører og oppsummerer minst årlig sin vurdering av pensjonskassens internkontroll. Rutiner og prosesser i pensjonskassen og hos utkontrakterte virksomhet gjennomgås og vurderes, samt eventuelle identifiserte hendelser og avvik utredes.

Pensjonskassens internrevisjonsfunksjon har gjennomført en uavhengig revisjon av pensjonskassens virksomhet. Pensjonskassen har valgt en temabasert tilnærming til revisjon og for 2025 var tema Kapitalforvaltning. Rapporten var tilfredsstillende og ga en oppfatning av at pensjonskassen utfører sin kapitalforvaltning i tråd med regulatoriske forhold og forventning, samt har etablert de mest vesentlige rutiner og kontroller for oppfølging av kapitalforvaltningen.

Den operasjonelle risiko anses som lav.

## Samlet risikostyring og -eksponering

For å følge opp den samlede økonomiske risikoeksponeringen i pensjonskassen bruker pensjonskassen Finanstilsynets rapportering av forenklet solvenskapitalkrav, «stresstest».

Pensjonskassen er pålagt å rapportere og følge opp risikoeksponering gjennom denne stresstesten. Pensjonskassen skal analysere hvordan uvanlige markedsforhold, herunder rente-, aksje- og valutakursendringer, samt utslag av forsikrings- og kredittrisiko, vil påvirke pensjonskassens bufferkapital. Analysene utføres med utgangspunkt i retningslinjer fra Finanstilsynet for beregning av solvenskapitaldekning. Styret overvåker pensjonskassens risiko målt etter stresstesten kvartalsvis, eller oftere ved behov, og vurderer tiltak dersom solvenskapitaldekningen gir grunn til å tro at pensjonskassens fremtidige finansielle stilling er svekket, eller utsatt. Pensjonskassen har fastsatt egne rammer for hva som anses som akseptabelt nivå.

Regelverket for solvenskapitaldekningen har overgangsregler som fases ut i 2032. Det beregnes og rapporteres solvenskapitaldekning både med- og uten overgangsregler. Ved årsskiftet oppfylte pensjonskassen myndighetenes minimumskrav til ansvarlig kapital på 100 prosent, med god margin. Solvenskapitaldekningen var ved utgangen av året på 172,1 prosent både med og uten overgangsregel etter disponering av årsresultatet.



This file is sealed with a digital signature. The seal is a guarantee for the authenticity of the document.

Document ID:  
BD7F0A1D25234624B7029A2FDB74D65C



Pensjonskasser er, i tillegg til solvenskapitaldekningskrav, også omfattet av et minstekrav til solvensmarginkapital. Solvensmarginkapitalen per 31.12.2025 var beregnet til MNOK 150 og solvensmarginkravet utgjorde MNOK 87.

Ut fra den finansielle risikoeksponeringen, pensjonskassens kapitalforvaltningsstrategi, forventninger til avkastning og utviklingen i pensjonskassens medlemsbestand, anser styret at pensjonskassens bufferkapital ved utgangen av 2025 er tilfredsstillende.

## MARKED OG KAPITALAVKASTNING

2025 ble et godt år i de finansielle markedene, med positiv avkastning i alle sentrale aktivaklasser. Dette til tross for at året var preget av handelskonflikter, økte tollsats og geopolitisk uro. De aller fleste aksjemarkeder er på, eller nær, historiske toppnoteringer, og avkastningen i aksjemarkedene var, året sett under ett, godt over normalen.

Det globale aksjemarkedet var opp 19,7 % målt i lokal valuta. Målt i norske kroner endte pensjonskassens referanseindeks for globale aksjer året opp med 7,55%. Kronestyrkelsen, spesielt mot amerikanske dollar, forklarer den svakere avkastningen målt i norske kroner sammenlignet med den underliggende aksjemarkedsutviklingen.

Hovedindeksen på Oslo Børs var opp 18,4 % i løpet av året, og pensjonskassens referanseindeks for norske aksjer endte opp med 20,31%.

Også på rentesiden ble 2025 et godt år. Et høyere rentenivå enn for noen år tilbake, kombinert med mer normaliserte inflasjonstall og lavere styringsrenter, ga et godt fundament for avkastning i obligasjonsmarkedene. Norges Bank satte ned styringsrenten med 0,25 prosentpoeng både i juni og september, men har samtidig oppjustert forventet rente fremover. Den europeiske og amerikanske sentralbanken kuttet sine styringsrenter henholdsvis fire og tre ganger i løpet av året.

Kredittpåslagene fulgte i stor grad utviklingen i aksjemarkedet. Påslagene økte markant i perioden med markedsuro i mars og april, men falt tilbake mot historisk sett lave nivåer utover året. Referanseindeksen for norske obligasjoner med 3 års durasjon var opp 5,3 % og for høyrente-papirer 9,8%.

Pensjonskassens forvaltede portefølje oppnådde en positiv avkastning i 2025 på 10,5%.

Avkastningen i den globale aksjeforfølje ble positiv med 16,42%, norske aksjer hadde en positiv avkastning på 20,04%. Obligasjonsporteføljen bidro med en avkastning på 4,75%.

## RESULTATER OG -DISPONERING

Årsregnskapet er satt opp i samsvar med forskrift om årsregnskap for pensjonsforetak, regnskapsloven, god regnskapsskikk i Norge, samt andre forskrifter fastsatt av Finanstilsynet. Eiendeler og gjeld er beregnet og verdsatt ut fra disse bestemmelsene. Pensjonskassers regnskap er fordelt på forsikringsfond (teknisk resultat, kollektivportefølje) og egenkapital (ikke-teknisk resultat, selskapsportefølje). Kollektivporteføljen og selskapsporteføljen forvaltes samlet. Hvert av de ulike elementer i resultatet fordeles for seg. Årsregnskapet gir et rettviseende bilde av Pensjonskassens resultat og finansielle stilling.



This file is sealed with a digital signature.  
The seal is a guarantee for the authenticity  
of the document.

Document ID:  
BD7F0A1D25234624B7029A2FDB74D65C

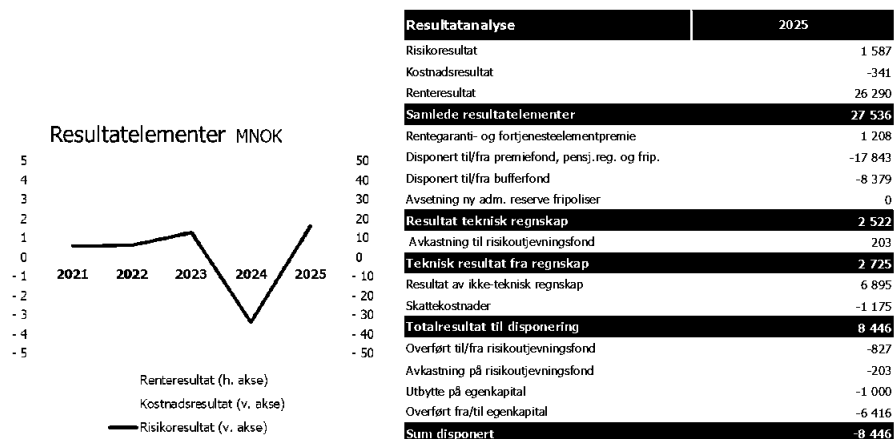


Etter belastning av garantert rente med MNOK 8,1 ble årets renteresultat MNOK 26,3. Positiv avkastning i risikoutjevningfondet var MNOK 0,203 og føres direkte til risikoutjevningfondet. Etter belastning av renteresultatet med negativt risikoresultat for fripolisene med MNOK 0,06 og avsetning til bufferfond med MNOK 4,6, tildeles MNOK 3,6 til regulering av fripolisene.

Årets risikoresultat ble positivt med MNOK 3,4. Administrasjonsresultatet ble negativt med MNOK 0,3.

Premie for rentegaranti var MNOK 0,9 og premie for fortjenesteelement MNOK 0,3 som begge overføres til egenkapital. Teknisk resultat ble positivt med MNOK 2,7. Egenkapitalavkastningen (ikke teknisk resultat) ble positivt med MNOK 6,8.

Regnskapsmessig totalresultat ble MNOK 8,4, og hensyntatt tilførsel til og avkastning til risikoutjevningfondet, tilføres MNOK 6,4 til pensjonskassens egenkapital og MNOK 1 føres til utbytte på egenkapital.



Det er etter regnskapsårets slutt ikke inntruffet forhold av vesentlig betydning for pensjonskassens resultat og finansielle stilling. Regnskapet er avlagt under forutsetning av fortsatt drift og at pensjonskassen drives under gjeldende regelverk og rammebetingelser. Pensjonskassen har ingen drift som anses å ha negativ innvirkning på det ytre miljø.

## UTSIKTER FREMOVER

Pensjonskassen har over tid hatt fokus på å styrke soliditeten, i forhold til de regulatoriske krav til soliditet og bufferkapital, som i dag foreligger. Dette er fortsatt pensjonskassens primære fokus. Årsregnskapet for 2025 er avlagt under forutsetning av fortsatt drift av pensjonskassen.

Styret legger vekt på å opprettholde en soliditet som gjør det mulig å ha en diversifisert aktivsammensetning, som på sikt vil gi pensjonskassen meravkastning i forhold til alternative pensjonsinnretninger. Pensjonskassens finansielle stilling anses å være tilfredsstillende, tilpasset investeringsstrategien og det etablerte opplegg for risikostyring.



This file is sealed with a digital signature.  
The seal is a guarantee for the authenticity  
of the document.

Document ID:  
BD7F0A1D25234624B7029A2FDB74D65C



Pensjonskassens tjenesteleverandør av pensjonsadministrasjon har varslet at pensjonskassens medlemmer skal flyttes over i nytt systemlandskap i 2026. Styret har gjennomført risikovurdering av nytt system og meldt endringen til Finanstilsynet

Pensjonskassen har kjennskap til at lovforslag om garanterte produkter (prop 31 L) skal behandles på stortinget vår 2026. Det forventes endringer i regelverket for garanterte produkter, herunder blant annet regulering av bufferfond, fripoliser med investeringsvalg og lånt egenkapital. Pensjonskassen vil arbeide med dette utover i 2026.

Pensjonskassen skal ivareta de regulatoriske krav knyttet til DORA, herunder blant annet rapportering, budsjettering og kompetanseheving, i det som blir pensjonskassens sitt første hele år under DORA-regulativet. Gjeldende regulatoriske krav gjør det pr i dag utfordrende å måle og overvåke negative konsekvenser av investeringsbeslutninger på en tilstrekkelig måte grunnet mangelfullt datagrunnlag og inkonsistens mellom ulike datakilder. Pensjonskassen tar foreløpig ikke hensyn til negative konsekvenser for bærekraftsfaktorer, men følger opp løpende og forventer økt rapportering i nær fremtid. En ny vurdering vil gjøres når det er hensiktsmessig.

Oslo, 19. mars 2026

*Johan Peter Johansen*

*Ingrid Gjerdene*

*Lars Hammersbøen*

*Styreleder*

\_\_\_\_\_  
*Grete Hals*

\_\_\_\_\_  
*Håkon Salbu*

\_\_\_\_\_  
*Siri Marstrander Fodnes*  
*Daglig leder*



This file is sealed with a digital signature.  
The seal is a guarantee for the authenticity  
of the document.

Document ID:  
BD7F0A1D25234624B7029A2FDB74D65C



Admincontrol

## List of Signatures Page 1/1

### Årsberetning 2025.pdf

Name	Method	Signed at
HALS, GRETE KYUNG AI	BANKID	2026-03-23 12:02 GMT+01
Johansen, Johan Peter	BANKID	2026-03-21 11:02 GMT+01
Salbu, Håkon	BANKID	2026-03-20 17:39 GMT+01
Gjerdene, Ingrid	BANKID	2026-03-20 11:56 GMT+01
Fodnes, Siri Marstrander	BANKID	2026-03-20 12:06 GMT+01
Hammersbøen, Lars Johan	BANKID	2026-03-23 10:08 GMT+01

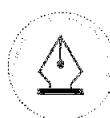



This file is sealed with a digital signature. The seal is a guarantee for the authenticity of the document.

External reference: BD7F0A1D25234624B7029A2FDB74D65C



## Årsregnskap og noter



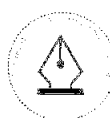
This file is sealed with a digital signature.  
The seal is a guarantee for the authenticity  
of the document.

Document ID:  
BD7F0A1D25234624B7029A2FDB74D65C



Teknologisk Institutt Pensjonskasse  
Årsregnskap  
2025

Org. nr.  
992 109 564



This file is sealed with a digital signature.  
The seal is a guarantee for the authenticity  
of the document.

Document ID:  
59D1B057E3404602870726C67CE20522



Teknologisk Institutt Pensjonskasse

## RESULTATREGNSKAP

TEKNISK REGNSKAP	Note	2025	2024
<i>Tall i hele tusen</i>			
<b>1. Premieinntekter</b>			
1.1 Forfalte premier, brutto	19	14 424	13 513
1.2 - Avgitte gjenforsikringspremier	20	-18	-19
<b>Sum premieinntekter for egen regning</b>		<b>14 406</b>	<b>13 495</b>
<b>2. Netto inntekter fra investeringer i kollektivporteføljen</b>			
2.2 Renteinntekt og utbytte mv. på finansielle eiendeler		6 493	6 277
2.4 Verdiendringer på investeringer		58	13 737
2.5 Realisert gevinst og tap på investeringer		28 061	11 824
<b>Sum netto inntekter fra investeringer i kollektivporteføljen</b>		<b>34 612</b>	<b>31 838</b>
<b>5. Pensjoner mv.</b>			
5.1 Utbetalte pensjoner mv.			
5.1.1 Brutto	21	-15 571	-13 742
<b>Sum pensjoner mv.</b>		<b>-15 571</b>	<b>-13 742</b>
<b>6. Resultatførte endringer i forsikringsforpliktelse - kontraktsfaste forpliktelser</b>			
6.1 Endring i premiereserve mv.			
6.1.1 Endring i premiereserve mv., brutto	17	-686	-6 842
6.2 Endring i bufferfond	17	-8 254	-4 829
<b>Sum resultatførte endringer i forsikringsforpliktelsene - kontraktsfaste forpliktelser</b>		<b>-8 940</b>	<b>-11 672</b>
<b>8. Midler tilordnet forsikringskontraktene - kontraktsfaste forpliktelser</b>			
8.1 Overskudd på avkastningsresultatet	25	-16 920	-17 321
8.2 Risikoresultat tilordnet forsikringskontraktene	25	-923	0
<b>Sum midler tilordnet forsikringskontraktene - kontraktsfaste forpliktelser</b>		<b>-17 843</b>	<b>-17 321</b>
<b>9. Forsikringsrelaterte driftskostnader</b>			
9.1 Forvaltningskostnader	22	-916	-1 072
9.2 Forsikringsrelaterte administrasjonskostnader	22	-3 023	-2 712
<b>Sum forsikringsrelaterte driftskostnader</b>		<b>-3 939</b>	<b>-3 784</b>
<b>11. Resultat av teknisk regnskap</b>	23,24,25	<b>2 725</b>	<b>-1 186</b>



This file is sealed with a digital signature.  
The seal is a guarantee for the authenticity  
of the document.

Document ID:  
59D1B057E3404602870726C67CE20522



Teknologisk Institutt Pensjonskasse

## RESULTATREGNSKAP

<b>IKKE-TEKNISK REGNSKAP</b>	<b>Note</b>	<b>2025</b>	<b>2024</b>
<i>Tall i hele tusen</i>			
<b>12. Netto inntekter fra investeringer i selskapsporteføljen</b>			
12.2 Renteinntekt og utbytte mv. på finansielle eiendeler		1 337	1 138
12.4 Verdiendringer på investeringer		12	2 492
12.5 Realisert gevinst og tap på investeringer		5 777	2 145
<b>Sum netto inntekter fra investeringer i selskapsporteføljen</b>		<b>7 126</b>	<b>5 775</b>
<b>14. Forvaltningskostnader og andre kostnader knyttet til selskapsporteføljen</b>			
14.1 Forvaltningskostnader	22	-189	-194
14.2 Andre kostnader	22	-42	-58
<b>Sum forvaltningskostnader og andre kostnader knyttet til selskapsporteføljen</b>		<b>-231</b>	<b>-252</b>
<b>15. Resultat av ikke-teknisk regnskap</b>		<b>6 895</b>	<b>5 522</b>
<b>16. Resultat før skattekostnader</b>		<b>9 620</b>	<b>4 337</b>
<b>17. Skattekostnader</b>	26	<b>-1 175</b>	<b>-135</b>
<b>18. Resultat før andre resultatkomponenter</b>		<b>8 445</b>	<b>4 202</b>
<b>20. TOTALRESULTAT</b>	25	<b>8 445</b>	<b>4 202</b>
Overført fra/til risikoutjevningsfond	25	-827	2 335
Avkastning på risikoutjevningsfond	25	-202	0
Utbytte på egenkapital		-1 000	0
Overført fra/til egenkapital	25	-6 416	-6 537
<b>SUM OVERFØRT</b>		<b>-8 445</b>	<b>-4 202</b>



This file is sealed with a digital signature.  
The seal is a guarantee for the authenticity  
of the document.

Document ID:  
59D1B057E3404602870726C67CE20522



Teknologisk Institutt Pensjonskasse

## BALANSE

EIENDELER	Note	31.12.2025	31.12.2024
<i>Tall i hele tusen</i>			
<b>EIENDELER I SELSKAPSPORTEFØLJEN</b>			
<b>2. Investeringer</b>			
2.3 Finansielle eiendeler som måles til amortisert kost			
2.3.1 Rentebærende verdipapirer	2,6	36 008	30 569
2.4 Finansielle eiendeler som måles til virkelig verdi			
2.4.1 Aksjer og andeler (inkl. aksjer og andeler målt til kost)	3,6	25 787	21 683
2.4.2 Rentebærende verdipapirer	4,6	15 247	12 506
2.4.3 Utlån og fordringer	5,6	1 340	1 896
<b>Sum investeringer</b>		<b>78 382</b>	<b>66 654</b>
<b>3. Fordringer</b>			
3.2 Andre fordringer	8	402	412
<b>Sum fordringer</b>		<b>402</b>	<b>412</b>
<b>4. Andre eiendeler</b>			
4.3 Eiendeler ved skatt	26	206	1 380
<b>Sum andre eiendeler</b>		<b>206</b>	<b>1 380</b>
<b>5. Forskuddsbetalte kostnader og opptjente ikke mottatte inntekter</b>		<b>0</b>	<b>66</b>
<b>SUM EIENDELER I SELSKAPSPORTEFØLJEN</b>		<b>78 989</b>	<b>68 513</b>
<b>EIENDELER I KUNDEPORTEFØLJENE</b>			
<b>6. Investeringer i kollektivporteføljen</b>			
6.3 Finansielle eiendeler som måles til amortisert kost			
6.3.1 Rentebærende verdipapirer	2,6	163 537	157 125
6.4 Finansielle eiendeler som måles til virkelig verdi			
6.4.1 Aksjer og andeler (inkl. aksjer og andeler målt til kost)	3,6	117 117	111 447
6.4.2 Rentebærende verdipapirer	4,6	69 247	64 279
6.4.3 Utlån og fordringer	5,6	6 085	9 746
<b>Sum investeringer i kollektivporteføljen</b>		<b>355 986</b>	<b>342 597</b>
<b>SUM EIENDELER I KUNDEPORTEFØLJENE</b>		<b>355 986</b>	<b>342 597</b>
<b>SUM EIENDELER</b>		<b>434 975</b>	<b>411 110</b>



This file is sealed with a digital signature.  
The seal is a guarantee for the authenticity  
of the document.

Document ID:  
59D1B057E3404602870726C67CE20522



Teknologisk Institutt Pensjonskasse

## BALANSE

EGENKAPITAL OG FORPLIKTELSER	Note	31.12.2025	31.12.2024
<i>Tall i hele tusen</i>			
<b>10. Innskutt egenkapital</b>		<b>50 657</b>	<b>47 657</b>
<b>11. Opptjent egenkapital</b>			
11.1 Risikoutjevningfond		2 955	1 926
11.2 Annen opptjent egenkapital		23 336	16 920
<b>Sum opptjent egenkapital</b>		<b>26 291</b>	<b>18 846</b>
<b>12. Ansvarlig lånekapital mv.</b>			
12.1 Evigvarende ansvarlig lånekapital	13	3 000	3 000
<b>Sum ansvarlig lånekapital mv.</b>		<b>3 000</b>	<b>3 000</b>
<b>13. Forsikringsforpliktelser - kontraktsfastsatte forpliktelser</b>			
13.1 Premiereserve mv.	16,17	310 667	306 508
13.2 Bufferfond	16,17	42 070	33 816
13.3 Premiefond, innskuddsfond og fond for regulering av pensjoner mv.	16,17,18	293	347
<b>Sum forsikringsforpliktelser - kontraktsfastsatte forpliktelser</b>		<b>353 031</b>	<b>340 671</b>
<b>15. Avsetninger for forpliktelser</b>			
15.2 Forpliktelser ved skatt			
15.2.1 Forpliktelser ved periodeskatt	26	55	35
<b>Sum avsetninger for forpliktelser</b>		<b>55</b>	<b>35</b>
<b>16. Forpliktelser</b>			
16.3 Andre forpliktelser	9	1 941	900
<b>Sum forpliktelser</b>		<b>1 941</b>	<b>900</b>
<b>SUM EGENKAPITAL OG FORPLIKTELSER</b>		<b>434 975</b>	<b>411 110</b>

Oslo, 19. mars 2026

Johan Peter Johansen  
Styreleder

Lars Johan Hammersbøen  
Styremedlem

Ingrid Gjerdene  
Styremedlem

Håkon Salbu  
Styremedlem

Grete Kyung Ai Hals  
Styremedlem

Siri Marstrander Fodnes  
Daglig leder



This file is sealed with a digital signature.  
The seal is a guarantee for the authenticity  
of the document.

Document ID:  
59D1B057E3404602870726C67CE20522



Admincontrol

## List of Signatures Page 1/1

### Årsregnskap TIPK 2025.pdf

Name	Method	Signed at
Hammersbøen, Lars Johan	BANKID	2026-03-23 10:09 GMT+01
Johansen, Johan Peter	BANKID	2026-03-21 11:05 GMT+01
Salbu, Håkon	BANKID	2026-03-20 17:40 GMT+01
Gjerdene, Ingrid	BANKID	2026-03-20 11:56 GMT+01
Fodnes, Siri Marstrander	BANKID	2026-03-20 12:05 GMT+01
HALS, GRETE KYUNG AI	BANKID	2026-03-23 12:01 GMT+01



This file is sealed with a digital signature. The seal is a guarantee for the authenticity of the document.

External reference: 59D1B057E3404602870726C67CE20522



Teknologisk Institutt Pensjonskasse

## Egenkapitaloppstilling

### Egenkapital

Tall i hele tusen

Oppstilling av endringer i egenkapital	Innskutt egenkapital	Opptjent egenkapital			Evigvarende ansvarlig lånekapital	Sum egenkapital
		Risikoutjevningss-fond	Annen opptjent egenkapital	Sum opptjent egenkapital		
<b>Inngående balanse 01.01.2024</b>	<b>44 657</b>	<b>4 261</b>	<b>10 384</b>	<b>14 644</b>	<b>3 000</b>	<b>62 301</b>
Endringer i regnskapsprinsipper og korreksjoner av feil				0		0
<b>Korrigert inngående balanse</b>	<b>44 657</b>	<b>4 261</b>	<b>10 384</b>	<b>14 644</b>	<b>3 000</b>	<b>62 301</b>
Resultat før andre inntekter og kostnader			6 537	6 537		6 537
Andre inntekter og kostnader			0	0		0
<b>Totalresultat</b>		<b>0</b>	<b>6 537</b>	<b>6 537</b>		<b>6 537</b>
Tilført/frigitt EK fra/til foretak	3 000			0		3 000
Overføringer mellom fond		-2 335		-2 335		-2 335
<b>Utgående balanse 31.12.2024</b>	<b>47 657</b>	<b>1 926</b>	<b>16 920</b>	<b>18 846</b>	<b>3 000</b>	<b>69 503</b>
<b>Inngående balanse 01.01.2025</b>	<b>47 657</b>	<b>1 926</b>	<b>16 920</b>	<b>18 846</b>	<b>3 000</b>	<b>69 503</b>
Endringer i regnskapsprinsipper og korreksjoner av feil				0		0
<b>Korrigert inngående balanse</b>	<b>47 657</b>	<b>1 926</b>	<b>16 920</b>	<b>18 846</b>		<b>69 503</b>
Resultat før andre inntekter og kostnader			8 445	8 445		8 445
Andre inntekter og kostnader			0	0		0
<b>Totalresultat</b>		<b>0</b>	<b>8 445</b>	<b>8 445</b>		<b>8 445</b>
Tilført/frigitt EK fra/til foretak	3 000			0		3 000
Avsatt utbytte			-1 000	-1 000		-1 000
Overføringer mellom fond		1 029	-1 029	0		0
<b>Utgående balanse 31.12.2025</b>	<b>50 657</b>	<b>2 955</b>	<b>23 336</b>	<b>26 291</b>	<b>3 000</b>	<b>79 948</b>



This file is sealed with a digital signature. The seal is a guarantee for the authenticity of the document.

Document ID:  
59D1B057E3404602870726C67CE20522



Teknologisk Institutt Pensjonskasse

## Kontantstrømoppstilling

	2025	2024
<i>Tall i hele tusen</i>		
<b>Kontantstrømmer fra operasjonelle aktiviteter</b>		
Finansinnbetalinger	7 274	6 489
Utbetalte pensjoner mv.	-15 571	-13 742
Forsikringsrelaterte driftsutbetalinger, inkl. reassurans	-3 994	-3 997
Andre innbetalinger/utbetalinger	-22	-63
Endring i periodiseringer	0	-243
<b>Netto kontantstrøm fra operasjonelle aktiviteter</b>	<b>-12 313</b>	<b>-11 556</b>
<b>Kontantstrømmer fra investeringsaktiviteter</b>		
Netto investert i aksjer og andeler	17 240	15 221
Netto investert i rentebærende verdipapirer	-13 078	-11 610
Netto investert i andre finansielle eiendeler	934	1 046
<b>Netto kontantstrøm fra investeringsaktiviteter</b>	<b>5 096</b>	<b>4 656</b>
<b>Kontantstrømmer fra finansieringsaktiviteter</b>		
Innbetaling egenkapital	3 000	3 000
<b>Netto kontantstrøm fra finansieringsaktiviteter</b>	<b>3 000</b>	<b>3 000</b>
Likviditetsbeholdning 1.1.	11 642	15 542
Netto kontantstrøm for perioden	-4 217	-3 899
<b>Likviditetsbeholdning 31.12.</b>	<b>7 425</b>	<b>11 642</b>



This file is sealed with a digital signature.  
The seal is a guarantee for the authenticity  
of the document.

Document ID:  
59D1B057E3404602870726C67CE20522

## Teknologisk Institutt Pensjonskasse

### Noter

#### NOTE 1 - REGNSKAPSPRINSIPPER

Regnskapet er avlagt i samsvar med norsk regnskapslov og grunnleggende regnskapsskikk i Norge, samt satt opp i henhold til gjeldende forskrift fastsatt av Finansdepartementet 20. desember 2011 med hjemmel i lov av 17. juli 1998 om årsregnskap m.v.

#### FINANSIELLE EIENDELER

Finansielle instrumenter måles og innregnes i samsvar med IFRS9. Finansdepartementet har fastsatt forskriftsregler som viderefører adgang til å regnskapsføre visse investeringer til amortisert kost.

Pensjonskassen klassifiserer sine finansielle eiendeler i følgende kategorier:

Finansielle eiendeler til virkelig verdi over resultatet  
Finansielle eiendeler som måles til amortisert

Regnskapsprinsipper for pensjonskassens kategorier av finansielle eiendeler beskrives nærmere i de følgende avsnitt.

Pensjonskassen fører forvaltningskostnader etter bruttomethoden som innebærer at fondskurser korrigeres for administrasjonskostnadene i fondet.

#### Finansielle eiendeler som måles til virkelig verdi

*Aksjer og andeler (inkl. aksjer og andeler målt til kost)*

Aksjer og andeler med verdiendring over resultatregnskapet og består av investeringer i aksjer, verdipapirfond og aksjer og andeler i selskap med deltakerfastsetting (IS/KS/ANS).

Virkelig verdi på børsnoterte aksjer og andeler verdsettes til sluttkurs fastsatt av Oslo Børs eller tilsvarende markedsplasser for utenlandske investeringer. Virkelig verdi av øvrige aksjer og andeler fastsettes ved bruk av anerkjente verdsettelsesteknikker.

*Rentebærende verdipapirer*

Rentebærende verdipapirer måles til virkelig verdi med verdiendringer over resultatet og består av investering i obligasjoner, sertifikater og verdipapirfond.

Virkelig verdi på noterte investeringer fastsettes til offentlige omsetningskurser.

For investeringer hvor det ikke foreligger omsetningskurs, beregnes kursen ut fra avkastningskurven for verdipapirets respektive sektor.

#### Finansielle eiendeler som måles til amortisert kost

Pensjonskassen måler finansielle eiendeler til amortisert kost hvis følgende betingelser er oppfylt:

Den finansielle eiendelen holdes i en forretningsmodell hvor formålet er å motta kontraktfestede kontantstrømmer, og

Kontraktvilkårene for den finansielle eiendelen gir opphav til kontantstrømmer som utelukkende består av betaling av hovedstol og renter på gitte datoer.

For finansielle eiendeler som ikke tilfredsstiller forretningsmodell over, men hvor formålet er både å motta kontraktfestede kontantstrømmer og salg, har pensjonskassen valgt at de skal måles til amortisert kost.

*Rentebærende verdipapirer*

Finansielle eiendeler klassifisert som rentebærende verdipapirer består av investeringer i obligasjonsmarkedet, og måles til amortisert kost ved hjelp av en effektiv rentemetode.



This file is sealed with a digital signature.  
The seal is a guarantee for the authenticity  
of the document.

Document ID:  
59D1B057E3404602870726C67CE20522



De forventede kontantstrømmene omfatter kontantstrømmer fra salg av sikkerhetsstillelse eller andre kredittforbedringer som er integrert i kontraktsvilkårene.

#### **Forvaltning av kunde- og selskapsporteføljen**

Pensjonskassens avkastning på eiendeler, fordeles prosentvis etter en algoritme som omfatter pensjonskassens egenkapital (selskapsporteføljen) og de forsikringstekniske avsetninger (kundeporteføljen) før årsoppgjørdisposisjoner.

Eiendeler ved utgangen av en periode fordeles prosentvis etter en algoritme som omfatter pensjonskassens egenkapital (selskapsporteføljen) og de forsikringstekniske avsetninger (kundeporteføljen) etter årsoppgjørdisposisjoner, samt andre eiendeler og forpliktelser.

#### **FORSIKRINGSMESSIGE FORPLIKTELSER**

De regnskapsmessige avsetningene knyttet til forsikringskontrakter er forankret i norsk særlovgivning. I henhold til forskrift om årsregnskap for pensjonsforetak innregner og måler pensjonskassen forsikringsforpliktelsene i samsvar med forsikringsvirksomhetsloven kapittel 3. I overensstemmelse med forsikringsvirksomhetsloven blir pensjonskassens forvaltningskapital delt inn i en kundeportefølje og en selskapsportefølje.

#### **Premiereserve**

Premiereserve er kontantverdien av pensjonskassens samlede fremtidige forsikringsforpliktelser i henhold til de enkelte forsikringsavtaler. Ved beregning av premiereserve benyttes dødelighetsgrunnlaget K2013.

#### **Erstatningsavsetning**

Erstatningsavsetning er avsetning som skal dekke forpliktelser knyttet til forventede, ikke-meldte, erstatningstilfelle som er inntruffet innen regnskapsårets slutt.

#### **Bufferfond**

Fra 01.01.2024 er det innført regler om sammenslått og kundefordelt bufferfond for private ordninger. Pensjonskassen har anledning til å avsette hele eller deler av avkastningsresultatet for den enkelte kontrakt til bufferfond for å sikre soliditeten. Bufferfondet kan benyttes til dekning av fremtidig negativt finansresultat og visse typer endringer i det aktuarielle grunnlaget. Midler som er avsatt til bufferfond kan i et senere år tilordnes kontrakten som overskudd.

Fondet har erstattet tilleggsavsetninger og kursreguleringsfond.

#### **Premiefond**

Premiefondet er innbetalt/opptjente midler som kan benyttes til dekning av fremtidig premie og sikring av reguleringstillegg til pensjoner. Fondet blir tilført 2 % årlig rente.

#### **Pensjonistenes overskuddsfond**

Pensjonistenes overskuddsfond blir tilført pensjonistenes andel av overskuddet, og skal benyttes til å sikre regulering av løpende pensjoner med inntil den prosentvise økningen av folketrygdens grunnbeløp.

Pensjonistenes overskuddsfond avsettes på grunnlag av eventuell meravkastning utover grunnlagsrenten på pensjonistenes premiereserve, og skal følgende år benyttes til å regulere de løpende pensjoner.

#### **Risikoutjevningfond**

Dersom risikoresultatet er positivt, kan inntil 50 % av dette avsettes til risikoutjevningfondet. Dette fondet kan i senere år benyttes til dekning av negativt risikoresultat. Bevegelser i risikoutjevningfondet føres som en resultatdisponering. Risikoutjevningfondet klassifiseres som egenkapital og innregnes og måles i samsvar med forsikringsvirksomhetsloven kapittel 3 med tilhørende forskrift.



This file is sealed with a digital signature.  
The seal is a guarantee for the authenticity  
of the document.

Document ID:  
59D1B057E3404602870726C67CE20522



## ANNET

### Valutaomregning av transaksjoner i utenlandsk valuta

Transaksjoner i utenlandsk valuta omregnes til kursen på transaksjonstidspunktet. Markedsverdi for finansielle eiendeler og pengeposter i utenlandsk valuta omregnes til norske kroner ved å benytte balansedagens kurs.

### Premieinntekter

Bruttopremier inntektsføres med de beløp som forfaller i året. Avgitt gjenforsikring fremkommer som egen linje i resultatregnskapet. Periodisering av opptjent premie ivaretas ved avsetning til premiereserve i forsikringsfondet.

### Regnskapsmessig behandling av flytting

Fratrådte medlemmer uten straks begynnende pensjon får en oppsatt rettighet i pensjonskassen.

### Skatt

Skattekostnadene i resultatregnskapet består av alminnelig inntektsskatt.

Skattekostnad knyttet til alminnelig inntektsskatt består av betalbar skatt og årets endring i balanseført utsatt skatt/skattefordel. Utsatt skattefordel balanseføres dersom fremtidig skattepliktig inntekt sannsynliggjør en utnyttelse.

### Formuesskatt

Formuesskatt beregnes skattemessig netto formue fastsatt i henhold til skatteloven kapittel 4.

Skattesats for formuesskatt er 0,3 % for formue over fastsatt bunnfradrag. Formuesskatt inngår i andre kostnader i selskapsporteføljen.



This file is sealed with a digital signature.  
The seal is a guarantee for the authenticity  
of the document.

Document ID:  
59D1B057E3404602870726C67CE20522



## NOTE 2 - FINANSIELLE EINDELER SOM MÅLES TIL AMORTISERT KOST

### Investeringer som holdes til forfall

Tall i hele tusen

	Pålydende verdi	Kostpris	Amortisert verdi	Påløpte renter
Kommunale aksjeselskaper mv.	30 000	29 962	29 993	514
Kommuneforvaltningen	19 000	19 039	19 014	274
Statlig eide aksjeselskaper mv.	34 000	33 967	33 982	583
Banker	28 000	27 143	27 557	640
Utenlandske sektorer i alt	38 000	35 802	36 494	739
Private aksjeselskaper mv	32 000	31 999	31 999	433
Kredittforetak	12 000	11 945	11 948	154
Stats- og trygdeforvaltningen	5 000	5 000	5 000	219
<b>Sum investeringer som holdes til forfall</b>	<b>198 000</b>	<b>194 858</b>	<b>195 989</b>	<b>3 556</b>
Andel selskapsportefølje			35 366	642
Andel kollektivportefølje			160 622	2 914
<b>Total andel investeringer som holdes til forfall</b>			<b>199 544</b>	
Selskapsportefølje			36 008	
Kollektivportefølje			163 537	
<b>Beholdningsendringer</b>				
Inngående balanse 01.01			<b>184 661</b>	
Tilgang			28 837	
Avgang			-17 878	
Amortisering			369	
<b>Utgående balanse 31.12</b>			<b>195 989</b>	

Gjennomsnittlig effektiv rente er 3,70 % beregnet ut fra gjennomsnittlig beholdning og bokført renteinntekt på TNOK 7 045. Pålydende verdi er TNOK 198 000 hvilket gir en forskjell mot balanseført på TNOK 2 011. Verdipapirene i beholdningen er børsnotert. Porteføljene forvaltes av Alfred Berg Kapitalforvaltning.

## NOTE 3 - AKSJER OG ANDELER

### Aksjer

Tall i hele tusen

	Antall	Kostpris	Markedsverdi	Mer-/mindreverdi
Pareto Staur SPV I	179	1 528	441	-1 087
Petricore Ltd	8 394	1 550	1 655	105
<b>Sum aksjer</b>		<b>3 078</b>	<b>2 096</b>	<b>-982</b>
Andel selskapsportefølje			378	
Andel kollektivportefølje			1 718	

### Aksjefond

Tall i hele tusen

	Antall	Kostpris	Markedsverdi	Mer-/mindreverdi
Alfred Berg Gambak	931	38 841	71 496	32 655
Alfred Berg Gambak Global R (NOK)	16 963	18 425	22 817	4 392
KLP Aksjglobal Indeks Valutasikret S	30 708	30 677	36 338	5 661
Alfred Berg Nordic Gambak R (NOK)	40 985	9 967	10 156	190
<b>Sum aksjefond</b>		<b>97 910</b>	<b>140 808</b>	<b>42 898</b>
Andel selskapsportefølje			25 409	
Andel kollektivportefølje			115 399	

### Total andel aksjer og andeler

Selskapsportefølje	25 787
Kollektivportefølje	117 117

Verdipapirene er vurdert til markedsverdi, dvs sist kjent kurs på børs. Ved omregning av verdipapirer i utenlandsk valuta, benyttes valutakurser pr 31.12. Papirene forvaltes av Alfred Berg Kapitalforvaltning og Mercer.



This file is sealed with a digital signature. The seal is a guarantee for the authenticity of the document.

Document ID:  
59D1B057E3404602870726C67CE20522



## Risikoprofil i aksjeporteføljen

Pensjonskassen hadde ved utgangen av året en eksponering på 16,7 % mot norske aksjer og 16,5 % mot globale aksjer, medregnet investeringer kategorisert som alternative investeringer. Av den samlede eksponeringen i aksjer på 33,2 %, utgjør type-1 aksjer 33,2 % (ingen eksponering mot type-2 aksjer).

Pensjonskassens aksjeinvesteringer er bredt diversifisert, og har vært stabil gjennom året.

Investeringene gjøres i henhold til kapitalforvaltningsstrategien, og følges opp løpende av investeringsrådgiver.

## NOTE 4 - RENTEBÆRENDE VERDIPAPIRER

### Rentefond

Tall i hele tusen

	Antall	Kostpris	Markedsverdi	Mer-/mindreverdi
Alfred Berg Nordic Credit Opportunity C - I (HNOK)	207 559	20 767	24 246	3 479
Alfred Berg GI Crp ESG Enh Ind F I	100 345	10 000	10 587	587
Alfred Berg Nord. Inves. Grade Long Durat. ACC F-I (HNOK)	174 735	17 535	18 361	827
Alfred Berg Nordic Subordinated Debt R (NOK)	123 718	11 124	12 936	1 812
Alfred Berg Nordic Investment Grade Medium Duration F	172 125	17 506	18 364	858
<b>Sum andeler i obligasjonsfond</b>		<b>76 931</b>	<b>84 494</b>	<b>7 563</b>
<i>Andel selskapsportefølje</i>			15 247	
<i>Andel kollektivportefølje</i>			69 247	

### Total andel rentebærende verdipapirer

Selskapsportefølje	15 247
Kollektivportefølje	69 247

Fondene er eksponert for renterisiko og kreditt risiko. Verdipapirene er vurdert til markedsverdi, dvs. siste kjente kurs på børs. Fondene forvaltes av Mercer.

## NOTE 5 - UTLÅN OG FORDRINGER

Tall i hele tusen

	2025	2024
Bankinnskudd	7 425	11 642
<b>Sum utlån og fordringer</b>	<b>7 425</b>	<b>11 642</b>
<i>Andel selskapsportefølje</i>	1 340	1 896
<i>Andel kollektivportefølje</i>	6 085	9 746
<b>Bundne midler skattetrekkskonto</b>	<b>545</b>	<b>504</b>

## NOTE 6 - HIERARKIET, FINANSIELLE INSTRUMENTER MÅLT TIL VIRKELIG VERDIG OVER RESULTAT

Tall i hele tusen

	Nivå 1 Børsnoterte priser	Nivå 2 Observerbar input	Nivå 3 Ikke observerbar input	Balansført verdi per 31.12.2024
Aksjer og andeler	0	140 808	2 096	142 904
Rentebærende verdipapirer	0	84 494	0	84 494
Utlån, fordringer og bankinnskudd	0	7 425	0	7 425
<b>Totalt</b>	<b>0</b>	<b>232 727</b>	<b>2 096</b>	<b>234 823</b>



This file is sealed with a digital signature. The seal is a guarantee for the authenticity of the document.

Document ID:  
59D1B057E3404602870726C67CE20522



## NOTE 7 - FINANSIELL RISIKO

Kategoriseringen er basert på regelverket for forenklet solvenskapitaldekning. Gjennomlysning av fond er gjort der data er tilgjengelig.

### Finansiell risiko

Finansiell risiko er knyttet til investeringer i aksjer og rentebærende verdipapirer. Investeringer foretas i verdipapirfond og diskresjonært forvaltede porteføljer. Den finansielle risikoen omfatter markeds-, rente-, kreditt-, valuta- og likviditetsrisiko. Gjeldende finansstrategi setter rammer for den løpende risikotagningen.

### Markedsrisiko

Pensjonskassens største risiko anses å være markedsrisiko, dvs. risikoen for fall i eiendelens verdier. Markedsrisikoen knyttet til pensjonskassens investeringer estimeres ved bruk av definerte stressparametere for hver aktivklasse samt forutsetninger om hvordan utviklingen i de ulike aktivklassene samvarierer.

### Renterisiko

Pensjonskassen har ved utgangen av året investeringer i rentebærende papirer på MNOK 280,0. Markedsverdivektet durasjon er på 3,7 år. Porteføljeverdien vil falle med ca. MNOK 10,5 ved et parallelt skift i rentekurven på +1 %. Verdien vil stige tilsvarende ved et rentefall. Pensjonskassen hadde en moderat renterisiko ved utgangen av året.

### Kredittrisiko

Pensjonskassens kredittisiko ansees som moderat. Kredittisikoen styres gjennom rammer for største engasjement og rating. Hovedtyngden av pensjonskassens renteinvesteringer skal være innenfor investment grade. En mindre andel av renteporteføljen er investert i global high yield. Pensjonskassens renteinvesteringer innenfor investment grade utgjorde ved utgangen av året 89,7 % (ingen eksponering mot statsobligasjoner). Øvrig eksponering er mot papirer innen high yield og ikke ratete papirer. Premien dekkes fra premiefondet slik at pensjonskassens kredittisiko mot foretakene den er opprettet for, ansees å være liten.

### Valutarisiko

Valutarisiko består av risikoen for tap når valutakursene endres. Alle plasseringer i utenlandske rentefond valutasikres. Valutasikring av utenlandske aksjeplasseringer vurderes løpende. Pensjonskassen har per utgangen av året en valutaeksponering på 8 % av forvaltningskapitalen.

### Likviditetsrisiko

Likviditetsrisikoen i pensjonskassen vurderes som lav, da en til enhver tid har kortsiktige plasseringer som overstiger kortsiktige forpliktelser. Plasseringene ansees å være tilstrekkelig likvid. Pensjonskassen har i tråd med gjeldende forskrift, utarbeidet en egen likviditetsstrategi.

## NOTE 8 - FORDRINGER

Tall i hele tusen	2025	2024
Andre fordringer	402	412
<b>Sum fordringer</b>	<b>402</b>	<b>412</b>

## NOTE 9 - AVSETNINGER FOR FORPLIKTELSE

Tall i hele tusen	2025	2024
Avsatte renter på innskutt EK	1 158	135
Skattetrekk og offentlige avgifter	564	522
Gjeld til forvalter	0	34
Annen gjeld	219	209
<b>Sum avsetning for forpliktelser</b>	<b>1 941</b>	<b>900</b>



This file is sealed with a digital signature. The seal is a guarantee for the authenticity of the document.

Document ID:  
59D1B057E3404602870726C67CE20522



## NOTE 10 - SOLVENSMARGIN

Tall i hele tusen	2025	2024
Innskutt kjernekapital	50 657	47 657
Opptjent egenkapital	23 336	16 920
Evigvarende ansvarlig lån	3 000	3 000
Fradrag urealisert verdi selskapsportefølje	-8 928	-8 047
<b>Netto ansvarlig kapital</b>	<b>68 064</b>	<b>59 530</b>
50 % av risikoutjevningfond	1 478	963
50 % av bufferfond	21 035	16 908
<b>Sum annen solvensmarginkapital</b>	<b>22 513</b>	<b>17 871</b>
<b>Solvensmarginkapital</b>	<b>90 577</b>	<b>77 401</b>
<b>Minstekrav til solvensmargin</b>	<b>13 062</b>	<b>12 732</b>
Samlet solvensmarginkapital i % av solvensmarginkrav	693 %	608 %

## NOTE 11 - SOLVENSKAPITAL OG SOLVENSKAPITALKRAV

Tall i hele tusen	2025	2024
<b>SOLVENSKAPITAL</b>		
Innskutt egenkapital	50 657	47 657
Opptjent egenkapital	23 336	16 920
Justering i avsetninger	30 474	20 345
<b>Sum kapital gruppe 1</b>	<b>104 467</b>	<b>84 922</b>
Ansvarlig lånekapital	3 000	3 000
Risikoutjevningfond	2 955	1 926
<b>Sum kapital gruppe 2</b>	<b>5 955</b>	<b>4 926</b>
Bufferfond	42 070	33 816
Merverdi (eller mindreverdi) av eiendeler utover bokført verdi	-4 010	-6 902
Korreksjon, beste estimat for død og uførhet som gir buffer ift. bokførte avsetninger	1 979	0
<b>Samlet ansvarlig kapital</b>	<b>150 462</b>	<b>116 762</b>
<b>SOLVENSKAPITALKRAV</b>		
Markedsrisiko	89 474	75 091
Livsforsikringsrisiko	30 316	22 734
Motpartsrisiko	223	292
Korrelasjonseffekter	-18 552	-14 311
Operasjonell risiko	1 409	1 458
Tapsabsorbering i utsatt skatt	-15 430	-12 790
<b>Samlet solvenskapitalkrav</b>	<b>87 439</b>	<b>72 475</b>
<b>Overskudd/underskudd (+/-) av ansvarlig kapital</b>	<b>63 023</b>	<b>44 288</b>
Solvenskapitaldekning	172 %	161 %

## NOTE 12 - KAPITALAVKASTNING

	2025	2024	2023	2022	2021
<b>Kapitalavkastning på kollektivporteføljen</b>					
Verdijustert avkastning	10,5 %	9,9 %	9,0 %	-3,2 %	9,0 %
Bokført avkastning	10,5 %	9,9 %	7,0 %	1,3 %	6,9 %
<b>Kapitalavkastning på selskapsporteføljen</b>					
Verdijustert avkastning	10,5 %	9,9 %	9,0 %	-3,2 %	9,0 %
Bokført avkastning	10,5 %	9,9 %	9,0 %	-3,2 %	9,0 %

Pensjonskassen har felles forvaltning derfor er verdijustert avkastning lik for kollektiv- og selskapsporteføljen.



This file is sealed with a digital signature.  
The seal is a guarantee for the authenticity  
of the document.

Document ID:  
59D1B057E3404602870726C67CE20522



## NOTE 13 - ANSVARLIG LÅN

Tall i hele tusen	2025	2024
Ansvarlig lånekapital 01.01	3 000	3 000
<b>Ansvarlig lånekapital 31.12</b>	<b>3 000</b>	<b>3 000</b>

Avtale 1 av 26.10.2008 med Stiftelsen Teknologisk Institutt, evigvarende ansvarlig lånekapital TNOK 3 000.

Pensjonskassen betaler henholdsvis en margin stor 0 % p.a. for de første 10 år av lånets løpetid, og deretter en margin stor 0,75 % p.a. Det er belastet TNOK 23 i rente for 2025.

## NOTE 14 - BESKRIVELSE AV PENSJONSORDNINGENE

Pensjonskassen hadde både offentlig pensjonsplan og pensjonsplan etter lov om foretakspensjon for ansatte i Teknologisk Institutt og tilknyttede selskaper. De ytelsesbaserte pensjonsplanene er bragt til opphør. For den offentlige planen gis de ansatte en oppsatt rettighet.

Fripolisene etter den private planen forvaltes i pensjonskassen.

Foretakene som inngår i ordningen er Stiftelsen Teknologiformidling, Teknologisk Institutt AS og Teknologisk Institutt Sertifisering AS.

Ved årsskiftet var det i pensjonskassen 341 medlemmer med oppsatt rett og 71 fripoliser.

Det var totalt 291 pensjonister i kassen.

## NOTE 15 - VIRKNINGEN AV ENDRINGER I FORUTSETNINGER I PENSJONSORDNINGEN

Effekten av en umiddelbar 25 % økning i uførehypigheten vil med dagens bestand innebære en belastning på TNOK 97 på årets risikoresultat. Effekten av en permanent økning på 15 % i uførehypigheten vil være en økning i premiereserven på TNOK 243. Tilsvarende vil en permanent 10 % reduksjon i dødeligheten med dagens bestand innebære en økning i premiereserven på TNOK 6 918.

## NOTE 16 - FORSIKRINGSFORPLIKTELSE

Forsikringsforpliktelser fordelt på hovedbransje og delbransjer

Tall i hele tusen

	Hoved- bransje		Delbransje
	Kollektiv rente- og pensjons-forsikring	Foretaks-pensjons-ordninger uten investeringsvalg	Fripoliser
Premiereserve mv.	310 667	203 383	107 285
Bufferfond	42 070	14 377	27 693
Premiefond, innskuddsfond og fond for regulering av	293	293	0
<b>Sum forsikringsforpliktelser</b>	<b>353 031</b>	<b>218 053</b>	<b>134 978</b>

## NOTE 17 - ENDRINGER I FORSIKRINGSFORPLIKTELSE

Tall i hele tusen

	Premie-reserve mv.	Bufferfond	Premiefond	POF
<b>1. Inngående balanse</b>	<b>306 508</b>	<b>33 816</b>	<b>0</b>	<b>347</b>
2. Resultatførte endringer i forsikringsforpliktelser				
2.1 Netto resultatførte avsetninger	686	8 254	0	0
2.2 Overskudd på avkastningsresultatet	3 381	0	13 250	289
2.3 Risikoresultat tilordnet forsikringskontraktene	92	0	827	4
<b>Sum resultatførte endringer i forsikringsforpliktelser</b>	<b>4 159</b>	<b>8 254</b>	<b>14 077</b>	<b>293</b>
3. Ikke resultatførte endringer i forsikringsforpliktelser				
3.1 Overføringer mellom fond	0	0	347	-347
3.2 Overføringer til/fra pensjonsforetaket	0	0	-14 424	0
<b>Sum ikke resultatførte endringer i forsikringsforpliktelser</b>	<b>0</b>	<b>0</b>	<b>-14 077</b>	<b>-347</b>
<b>4. Utgående balanse</b>	<b>310 667</b>	<b>42 070</b>	<b>0</b>	<b>293</b>



This file is sealed with a digital signature. The seal is a guarantee for the authenticity of the document.

Document ID:  
59D1B057E3404602870726C67CE20522



## NOTE 18 - PREMIEFOND

<i>Tall i hele tusen</i>	<b>2025</b>	<b>2024</b>	<b>2023</b>
<b>Premiefond 01.01.</b>	<b>0</b>	<b>0</b>	<b>0</b>
Belastet premie	-14 424	-13 513	-19 616
Overført fra Pensjonistenes overskuddsfond	347	98	31
Overført fra bufferfond	0	0	6 576
Overskudd på avkastningsresultatet	13 250	13 415	12 464
Risikoresultat tilordnet forsikringskontraktene	827	0	545
<b>Premiefond 31.12.</b>	<b>0</b>	<b>0</b>	<b>0</b>
Premiefondet i prosent av premien	0 %	0 %	0 %

## NOTE 19 - SPESIFIKASJON AV PREMIEINNTEKTER

<i>Tall i hele tusen</i>	<b>2025</b>	<b>2024</b>
Brutto forsikringsteknisk premie	10 681	10 327
Administrasjonspremie	2 535	2 028
Premie for rentegaranti	924	887
Premie for fortjenesteelement	284	272
<b>Sum forfalt premie</b>	<b>14 424</b>	<b>13 513</b>

## NOTE 20 - GJENFORSIKRING

Pensjonskassen har inngått katastrofereassuranseavtale med Arch Re. Forsikringen dekker utbetalinger ved død og uførhet forårsaket av én hendelse der to eller flere personer dør eller blir ufør. Maksimal erstatning er 8 mill. kroner med en egenandel på 1 mill. kroner. Premie for 2025 var TNOK 18.

## NOTE 21 - SPESIFIKASJON AV UTBETALTE PENSJONER

<i>Tall i hele tusen</i>	<b>2025</b>	<b>2024</b>
Alderspensjoner	15 061	13 894
Uførepensjoner	897	766
Ektefellepensjoner	2 087	1 968
Barnpensjoner	43	41
Avgitt samordning pensjoner	2 403	2 229
Mottatt samordning pensjoner	-4 921	-5 157
<b>Sum pensjoner</b>	<b>15 571</b>	<b>13 742</b>



This file is sealed with a digital signature.  
The seal is a guarantee for the authenticity  
of the document.

Document ID:  
59D1B057E3404602870726C67CE20522



## NOTE 22 - FORVALTNINGS- OG ADMINISTRASJONSKOSTNADER

Tall i hele tusen

	2025	2024
<b>Kundeportefølje</b>		
Honorar og omkostninger verdipapirer	141	187
Honorar administrasjon og daglig ledelse	2 018	1 725
Honorar administrasjon øvrig	85	315
Honorar lovpålagt revisjon	201	46
Honorar revisor andre tjenester utenfor revisjon inkl. mva	72	68
Styrehonorar, inkl AGA	407	389
Kontingent, inkl. finanstillsynsavgift	20	22
Andre administrative kostnader	220	146
Brutto forvaltningshonorar	775	885
<b>Sum administrasjonskostnader kollektivportefølje</b>	<b>3 939</b>	<b>3 784</b>

## Selskapsportefølje

Honorar og omkostninger verdipapirer	29	34
Andre administrative kostnader	42	58
Brutto forvaltningskostnader	160	161
<b>Sum administrasjonskostnader selskapsportefølje</b>	<b>231</b>	<b>252</b>

## NOTE 23 - BRANSJEANALYSE MV. - RESULTAT AV TEKNISK REGNSKAP

Resultat av teknisk regnskap fordelt på hovedbransje og delbransjer

Tall i hele tusen

	Hoved- bransje	Delbransje	
	Kollektiv rente- og pensjons-forsikring	Foretaks-pensjons-ordninger uten investeringsvalg	Fripoliser
1. Premieinntekter for egen regning	14 406	14 067	339
2. Netto inntekter fra investeringer i kollektivporteføljen	34 612	22 629	11 983
5. Pensjoner mv.	-15 571	-12 384	-3 187
6. Resultatførte endringer i forsikringsforpliktelsene – kontraktsfaste forpliktelser	-8 940	-5 097	-3 843
8. Midler tilordnet forsikringskontraktene – kontraktsfaste forpliktelser	-17 843	-14 077	-3 766
9. Forsikringsrelaterte driftskostnader	-3 939	-3 319	-620
<b>1.1. Resultat av teknisk regnskap</b>	<b>2 725</b>	<b>1 819</b>	<b>906</b>

## NOTE 24 - BRANSJEANALYSE MV. - RESULTATANALYSE

Resultatanalyse fordelt på hovedbransje og delbransje

Tall i hele tusen

	Hoved- bransje	Delbransje	
	Kollektiv rente- og pensjons-forsikring	Foretaks-pensjons-ordninger uten investeringsvalg	Fripoliser
Avkastningsresultat	26 493	17 291	9 202
Risikoresultat (forsikringsresultat), ekskl. fortienestelement	1 588	1 654	-67
Administrasjonsresultat	-342	-287	-54
Fortienestelement for risiko	924	924	0
Vederlag for rentegaranti	284	284	0
<b>Resultat av teknisk regnskap før kundetildeling</b>	<b>28 947</b>	<b>19 866</b>	<b>9 081</b>
Midler tilordnet forsikringskontrakter	-14 370	-14 077	-293
Til oppskrivning	-3 598	0	-3 598
Til/fra bufferfond	-8 254	-3 969	-4 285
<b>Resultat av teknisk regnskap</b>	<b>2 725</b>	<b>1 819</b>	<b>906</b>



This file is sealed with a digital signature.  
The seal is a guarantee for the authenticity  
of the document.

Document ID:  
59D1B057E3404602870726C67CE20522



## NOTE 25 - RESULTATANALYSE

Tall i hele tusen

	2025	2025	2025	2024
	Delbransje		Hovedbransje	
	Foretaks- pensjons- ordninger uten investeringvåk	Fripoliser	Kollektiv rente- og pensjons-forsikring	Kollektiv rente- og pensjons-forsikring
<b>Uførisiko</b>				
Risikopremie	178	209	387	475
Netto avsetning ved hendelser	-187	0	-187	-233
<b>Uførisikoresultat</b>	<b>-9</b>	<b>209</b>	<b>200</b>	<b>242</b>
<b>Dødsrisiko</b>				
Risikopremie	944	4	948	903
Netto avsetning ved hendelser	-449	0	-449	-559
<b>Dødsrisikoresultat</b>	<b>495</b>	<b>4</b>	<b>499</b>	<b>344</b>
<b>Opplevelsesrisiko</b>				
Risikopremie	-3 840	-963	-4 803	-4 465
Netto avsetning ved hendelser (frigjort)	5 171	686	5 857	567
<b>Opplevelsesrisikoresultat</b>	<b>1 331</b>	<b>-277</b>	<b>1 054</b>	<b>-3 898</b>
Avvik mellom faktisk og forventet utbetaling	-148	0	-148	-50
Frigjort premiereserve ny off. tp			0	0
<b>Totalt risikoresultat før reassuranse</b>	<b>1 669</b>	<b>-64</b>	<b>1 605</b>	<b>-3 362</b>
Reassuranse premie	-15	-3	-18	-19
Reassuranse erstattninger			0	0
Reassuranseresultat	-15	-3	-18	-19
<b>Netto risikoresultat etter reassuranse</b>	<b>1 654</b>	<b>-67</b>	<b>1 587</b>	<b>-3 381</b>
<b>Administrasjonsresultat</b>				
Forfalt kostnadspremie	2 535	0	2 535	2 028
Frigjort adm.reserve	497	566	1 063	1 012
Faktiske administrasjonskostnader	-3 319	-620	-3 939	-3 784
Utløsninger			0	0
<b>Administrasjonsresultat</b>	<b>-287</b>	<b>-54</b>	<b>-341</b>	<b>-744</b>
<b>Avkastningsresultat</b>				
Netto finansinntekter	22 629	11 982	34 611	31 838
Garanterte renter premiereserve	-5 338	-2 780	-8 118	-8 244
Avkastning til risikoutjevningfond	-140	-63	-203	-423
<b>Avkastningsresultat</b>	<b>17 151</b>	<b>9 139</b>	<b>26 290</b>	<b>23 171</b>
<b>Samlet resultat</b>	<b>18 518</b>	<b>9 018</b>	<b>27 536</b>	<b>19 046</b>
Rentegarantipremie	924	0	924	887
Premie for fortjenesteelement	284	0	284	272
<b>Netto resultat</b>	<b>19 726</b>	<b>9 018</b>	<b>28 744</b>	<b>20 204</b>
Til premiefond	-14 077	0	-14 077	-13 415
Til pensjonistenes overskuddsfond	0	-293	-293	-347
Til fripoliser	0	-3 473	-3 473	-2 937
(Til)/fra tilleggsavsetninger/bufferfond	-3 969	-4 410	-8 379	-5 115
Avkastning til risikoutjevningfond	140	63	203	423
<b>Resultat teknisk regnskap</b>	<b>1 820</b>	<b>905</b>	<b>2 725</b>	<b>-1 186</b>
Teknisk resultat fra regnskap			2 725	-1 186
Resultat av ikke-teknisk regnskap			6 895	5 522
Skattekostnad			-1 175	-135
<b>TOTALRESULTAT</b>			<b>8 445</b>	<b>4 202</b>
Overført til/fra risikoutjevningfond			-827	2 335
Avkastning på risikoutjevningfond			-202	0
Utbytte på egenkapital			-1 000	0
Overført fra/til egenkapital			-6 416	-6 537
<b>Sum overført</b>			<b>-8 445</b>	<b>-4 202</b>

Pensjonskassen er fullt oppreservert til det nye dødelighetsgrunnlaget K2013.



This file is sealed with a digital signature.  
The seal is a guarantee for the authenticity  
of the document.

Document ID:  
59D1B057E3404602870726C67CE20522



## NOTE 26 - SKATT

### Grunnlag for skattekostnad, endring i utsatt skatt og betalbar skatt

Tall i hele tusen	2025	2024
Resultat før skattekostnader	9 620	4 337
+/- Permanente forskjeller	-4 877	-3 924
+/- Endring i midlertidige forskjeller	-96	-60
Benyttet fremførbart underskudd	-4 646	-348
<b>= Grunnlag for årets skattekostnad</b>	<b>0</b>	<b>5</b>
Forskjeller som inngår i grunnlag utsatt skatt/skattefordel	1 588	1 094
Fremførbart underskudd	-2 522	-7 168
<b>= Grunnlag for årets utsatt skatt</b>	<b>-934</b>	<b>-6 075</b>
<b>Beregnet utsatt skatt/skattefordel</b>	<b>-206</b>	<b>-1 336</b>
<b>Grunnlag formueskatt</b>	<b>18 319</b>	<b>11 711</b>
<b>Årets avsatte formueskatt</b>	<b>55</b>	<b>35</b>
Årets avsatte betalbare skatt	0	0
Endring utsatt skatt	1 175	130
Korreksjon tidligere år	0	5
<b>Årets skattekostnad</b>	<b>1 175</b>	<b>135</b>

## NOTE 27 - NÆRSTÅENDE PARTER

Pensjonskassen har mottatt et egenkapitalinnskudd på TNOK 3 000 fra Stiftelsen Teknologiformidling i 2025.

Pensjonskassen har ikke avtale med sponsorselskapene om administrasjon av pensjonskassen.

## NOTE 28 - ANSATTE, YTELSE OG LÅN TIL LEDEDE PERSONER

Det var i 2025 ingen ansatte i pensjonskassen.

Utbetalt honorar til styremedlemmer i 2025 er TNOK 356.

	Styrehonorar
Johan Peter Johansen	164
Håkon Salbu	55
Grete Kyung Ai Hals	55
Lars Johan Hammersbøen	82

Administrasjonshonorar til Gabler Pensjonstjenester AS inkluderer arbeid utført av daglig leder i pensjonskassen. Daglig leder er ansatt i Gabler Pensjonstjenester og mottar ikke godtgjørelse direkte fra pensjonskassen.

Ingen medlemmer i styret eller andre har avtale om bonus, lån, overskuddsdeling, opsjoner eller andre fordeler fra pensjonskassen ut over styrehonorar og ytelser fra tjenestepensjonsordningen som pensjonskassen administrerer.



This file is sealed with a digital signature.  
The seal is a guarantee for the authenticity  
of the document.

Document ID:  
59D1B057E3404602870726C67CE20522



BDO AS  
Parkgata 83  
Postboks 460  
2304 Hamar

Til styret i Teknologisk Institutt Pensjonskasse

## Uavhengig revisors beretning

### Konklusjon

Vi har revidert årsregnskapet til Teknologisk Institutt Pensjonskasse.

#### Årsregnskapet består av:

- Balanse per 31. desember 2025,
- Resultatregnskap 2025
- Kontantstrømoppstilling for regnskapsåret avsluttet per 31. desember 2025
- Noter til årsregnskapet, herunder et sammendrag av viktige regnskapsprinsipper.

#### Etter vår mening:

- Oppfyller årsregnskapet gjeldende lovkrav, og
- Gir årsregnskapet et rettviseende bilde av pensjonskassens finansielle stilling per 31. desember 2025 og av dens resultater og kontantstrømmer for regnskapsåret i samsvar med forskrift om årsregnskap for pensjonsforetak.

### Grunnlag for konklusjonen

Vi har gjennomført revisjonen i samsvar med International Standards on Auditing (ISA-ene). Våre oppgaver og plikter i henhold til disse standardene er beskrevet nedenfor under Revisors oppgaver og plikter ved revisjonen av årsregnskapet. Vi er uavhengige av pensjonskassen i samsvar med kravene i relevante lover og forskrifter i Norge og International Code of Ethics for Professional Accountants (inkludert internasjonale uavhengighetsstandarder) utstedt av International Ethics Standards Board for Accountants (IESBA-reglene), og vi har overholdt våre øvrige etiske forpliktelser i samsvar med disse kravene. Innhentet revisjonsbevis er etter vår vurdering tilstrekkelig og hensiktsmessig som grunnlag for vår konklusjon.

### Annen informasjon

Styret og daglig leder (ledelsen) er ansvarlig for annen informasjon. Annen informasjon består av årsberetningen. Vår konklusjon om årsregnskapet ovenfor dekker ikke annen informasjon.

I forbindelse med revisjonen av årsregnskapet er det vår oppgave å lese annen informasjon. Formålet er å vurdere hvorvidt det foreligger vesentlig inkonsistens mellom annen informasjon og årsregnskapet og den kunnskap vi har opparbeidet oss under revisjonen av årsregnskapet, eller hvorvidt informasjon i annen informasjon ellers fremstår som vesentlig feil. Vi har plikt til å rapportere dersom annen informasjon fremstår som vesentlig feil. Vi har ingenting å rapportere i så henseende.

### Konklusjon om årsberetningen

Basert på kunnskapen vi har opparbeidet oss i revisjonen, mener vi at årsberetningen

- er konsistent med årsregnskapet og
- inneholder de opplysninger som skal gis i henhold til gjeldende lovkrav.



## Ledelsens ansvar for årsregnskapet

Styret og daglig leder (ledelsen) er ansvarlig for å utarbeide årsregnskapet og for at det gir et rettviseende bilde i samsvar med forskrift om årsregnskap for pensjonsforetak. Ledelsen er også ansvarlig for slik intern kontroll som den finner nødvendig for å kunne utarbeide et årsregnskap som ikke inneholder vesentlig feilinformasjon, verken som følge av misligheter eller utilsiktede feil.

Ved utarbeidelsen av årsregnskapet må ledelsen ta standpunkt til pensjonskassen sin evne til fortsatt drift og opplyse om forhold av betydning for fortsatt drift. Forutsetningen om fortsatt drift skal legges til grunn for årsregnskapet så lenge det ikke er sannsynlig at virksomheten vil bli avvirket.

## Revisors oppgaver og plikter ved revisjonen av årsregnskapet

Vårt mål er å oppnå betryggende sikkerhet for at årsregnskapet som helhet ikke inneholder vesentlig feilinformasjon, verken som følge av misligheter eller utilsiktede feil, og å avgi en revisjonsberetning som inneholder vår konklusjon. Betryggende sikkerhet er en høy grad av sikkerhet, men ingen garanti for at en revisjon utført i samsvar med ISA-ene, alltid vil avdekke vesentlig feilinformasjon. Feilinformasjon kan oppstå som følge av misligheter eller utilsiktede feil. Feilinformasjon er å anse som vesentlig dersom den enkeltvis eller samlet med rimelighet kan forventes å påvirke de økonomiske beslutningene som brukerne foretar på grunnlag av årsregnskapet.

For videre beskrivelse av revisors oppgaver og plikter vises det til:  
<https://revisorforeningen.no/revisjonsberetninger>

BDO AS

Alexander Hjelmtvedt  
statsautorisert revisor  
(elektronisk signert)

Penneo Dokumentnøkkel: EQ92S-0KY16-RQWQF-5BIZF-VOLF-D-TZWB0