



ÅRSREGNSKAPET FOR REGNSKAPSÅRET 2020 - GENERELL INFORMASJON

Enheten

Organisasjonsnummer: 916 104 863
Organisasjonsform: Aksjeselskap
Foretaksnavn: SOLHEIM KJØTT AS
Forretningsadresse: Solheimsgaten 25
5054 BERGEN

Regnskapsår

Årsregnskapets periode: 01.01.2020 - 31.12.2020

Konsern

Morselskap i konsern: Nei

Regnskapsregler

Regler for små foretak benyttet: Ja
Benyttet ved utarbeidelsen av årsregnskapet til selskapet: Regnskapslovens alminnelige regler

Årsregnskapet fastsatt av kompetent organ

Bekreftet av representant for selskapet: Bjarte Birkeland
Dato for fastsettelse av årsregnskapet: 02.06.2021

Grunnlag for avgivelse

År 2020: Årsregnskapet er elektronisk innlevert
År 2019: Tall er hentet fra elektronisk innlevert årsregnskap fra 2020

Det er ikke krav til at årsregnskapet m.v. som sendes til Regnskapsregisteret er undertegnet. Kontrollen på at dette er utført ligger hos revisor/enhetens øverste organ. Sikkerheten ivaretas ved at innsender har rolle/rettighet for innsending av årsregnskapet via Altinn, og ved at det bekreftes at årsregnskapet er fastsatt av kompetent organ.

Brønnøysundregistrene, 26.06.2022



Resultatregnskap

| Beløp i: NOK | Note | 2020 | 2019 |
|---|------|-------------------|-------------------|
| RESULTATREGNSKAP | | | |
| Inntekter | | | |
| Salgsinntekt | | 16 722 547 | 20 597 345 |
| Andre driftsinntekter | 9 | 42 366 | |
| Sum inntekter | | 16 764 913 | 20 597 345 |
| Kostnader | | | |
| Varekostnad | | 9 515 048 | 10 291 940 |
| Lønnskostnad | 3 | 4 844 737 | 5 784 053 |
| Ordinære avskrivninger | 4 | 134 000 | 154 900 |
| Andre driftskostnader | 3 | 2 723 582 | 3 231 072 |
| Sum kostnader | | 17 217 367 | 19 461 965 |
| Driftsresultat | | -452 454 | 1 135 380 |
| Finansinntekter og finanskostnader | | | |
| Inntekt på investering i annet foretak | | 8 013 | 1 960 |
| Annen renteinntekt | | 8 592 | 2 343 |
| Andre finansinntekter | | 148 | |
| Sum finansinntekter | | 16 753 | 4 303 |
| Annen rentekostnad | | 50 977 | 96 662 |
| Sum finanskostnader | | 50 977 | 96 662 |
| Netto finans | | -34 224 | -92 358 |
| Ordinært resultat før skattekostnad | | -486 677 | 1 043 021 |
| Skattekostnad på ordinært resultat | 6 | -88 211 | 242 308 |
| Ordinært resultat etter skattekostnad | | -398 467 | 800 713 |
| Årsresultat | | -398 467 | 800 713 |
| Årsresultat etter minoritetsinteresser | | -398 467 | 800 713 |
| Totalresultat | | -398 467 | 800 713 |



Resultatregnskap

| Beløp i: NOK | Note | 2020 | 2019 |
|--|-------------|-----------------|----------------|
| Overføringer og disponeringer | | | |
| Tilleggsutbytte | | 236 000 | |
| Avsatt til annen egenkapital | | | 800 713 |
| Overført fra annen egenkapital | | -634 467 | |
| Sum overføringer og disponeringer | 7 | -398 467 | 800 713 |



Balanse

| Beløp i: NOK | Note | 2020 | 2019 |
|--|------|------------------|------------------|
| BALANSE - EIENDELER | | | |
| Anleggsmidler | | | |
| Immaterielle eiendeler | | | |
| Konsesjoner, patenter o.l. | 4 | 23 000 | 52 000 |
| Utsatt skattefordel | 6 | | |
| Sum immaterielle eiendeler | | 23 000 | 52 000 |
| Varige driftsmidler | | | |
| Tomter og bygninger | 4 | | |
| Maskiner og anlegg | 4 | | |
| Skip, rigger og lignende | 4 | | |
| Driftsløsøre, inventar o.l. | 4 | 194 121 | 282 000 |
| Sum varige driftsmidler | | 194 121 | 282 000 |
| Finansielle anleggsmidler | | | |
| Lån til foretak i samme konsern | 8 | | |
| Investeringer i aksjer og andeler | | 10 000 | 10 000 |
| Sum finansielle anleggsmidler | | 10 000 | 10 000 |
| Sum anleggsmidler | | 227 121 | 344 000 |
| Omløpsmidler | | | |
| Varer | | | |
| Varelager | | 1 191 826 | 1 348 917 |
| Sum varer | | 1 191 826 | 1 348 917 |
| Fordringer | | | |
| Kundefordringer | | 558 048 | 980 258 |
| Andre kortsiktige fordringer | 8 | 329 335 | 236 081 |
| Sum fordringer | | 887 383 | 1 216 338 |
| Bankinnskudd, kontanter og lignende | | | |
| Bankinnskudd, kontanter o.l. | 2 | 1 817 903 | 2 183 024 |
| Sum bankinnskudd, kontanter og lignende | | 1 817 903 | 2 183 024 |
| Sum omløpsmidler | | 3 897 113 | 4 748 279 |



Balanse

| Beløp i: NOK | Note | 2020 | 2019 |
|---------------------------------------|------|------------------|------------------|
| SUM EIENDELER | | 4 124 234 | 5 092 279 |
| BALANSE - EGENKAPITAL OG GJELD | | | |
| Egenkapital | | | |
| Innskutt egenkapital | | | |
| Aksjekapital (20 aksjer à kr 5 000) | 5, 7 | 100 000 | 100 000 |
| Beholdning av egne aksjer | 5 | | |
| Sum innskutt egenkapital | | 100 000 | 100 000 |
| Opptjent egenkapital | | | |
| Annen egenkapital | 7 | 1 855 631 | 2 490 097 |
| Udisponert resultat | | | |
| Sum opptjent egenkapital | | 1 855 631 | 2 490 097 |
| Sum egenkapital | | 1 955 631 | 2 590 097 |
| Gjeld | | | |
| Langsiktig gjeld | | | |
| Utsatt skatt | 6 | | |
| Annen langsiktig gjeld | | | |
| Gjeld til kredittinstitusjoner | | 383 063 | 434 184 |
| Sum annen langsiktig gjeld | | 383 063 | 434 184 |
| Sum langsiktig gjeld | | 383 063 | 434 184 |
| Kortsiktig gjeld | | | |
| Leverandørgjeld | | 516 599 | 434 008 |
| Betalbar skatt | 6 | | 211 170 |
| Skyldige offentlige avgifter | | 790 949 | 869 055 |
| Annen kortsiktig gjeld | 8 | 477 992 | 553 765 |
| Sum kortsiktig gjeld | | 1 785 540 | 2 067 997 |
| Sum gjeld | | 2 168 603 | 2 502 181 |
| SUM EGENKAPITAL OG GJELD | | 4 124 234 | 5 092 280 |



Balanse

| Beløp i: NOK | Note | 2020 | 2019 |
|---------------------|-------------|-------------|-------------|
|---------------------|-------------|-------------|-------------|



Brønnøysundregistrene

ÅRSREGNSKAP FOR REGNSKAPSÅRET 2020 - GENERELL INFORMASJON

Journalnummer: 2021 570690

Enheten

Organisasjonsnummer: 916 104 863
Organisasjonsform: Aksjeselskap
Foretaksnavn: SOLHEIM KJØTT AS
Forretningsadresse: Solheimsgaten 25
5054 BERGEN

Regnskapsår

Årsregnskapets periode: 01.01.2020 - 31.12.2020

Konsern

Morselskap i konsern: Nei

Regnskapsregler

Regler for små foretak benyttet: Ja
Benyttet ved utarbeidelsen av
årsregnskapet til selskapet: Regnskapslovens alminnelige regler

Årsregnskapet fastsatt av kompetent organ

Bekreftet av representant for selskapet: Bjarte Birkeland
Dato for fastsettelse av årsregnskapet: 02.06.2021

Revisjon

Årsregnskapet er utarbeidet av ekstern
autorisert regnskapsfører: Ja
Ekstern autorisert regnskapsfører har i
løpet av regnskapsåret bistått ved den
løpende regnskapsføringen eller utført
andre tjenester for selskapet enn å
utarbeide årsregnskapet: Ja

Grunnlag for avgivelse

År 2020: Årsregnskap er elektronisk innlevert.
År 2019: Tall er hentet fra elektronisk innlevert årsregnskap fra 2020.

Det er ikke krav til at årsregnskapet m.v. som sendes til Regnskapsregisteret er undertegnet. Kontrollen på at dette er utført ligger hos revisor/enhetens øverste organ. Sikkerheten ivaretas ved at innsender har rolle/rettighet for innsending av årsregnskapet via Altinn, og ved at det bekreftes at årsregnskapet er fastsatt av kompetent organ.

Brønnøysundregistrene, 03.08.2021

Brønnøysundregistrene
Postadresse: Postboks 900, 8910 Brønnøysund
Telefon: 75 00 75 00
E-post: firmapost@brreg.no Internett: www.brreg.no
Organisasjonsnummer: 974 760 673



Organisasjonsnr: 916 104 863
SOLHEIM KJØTT AS

RESULTATREGNSKAP

| Beløp i: NOK | Note | 2020 | 2019 |
|---|------|-------------------|-------------------|
| RESULTATREGNSKAP | | | |
| Inntekter | | | |
| Salgsinntekt | | 16 722 547 | 20 597 345 |
| Andre driftsinntekter | 9 | 42 366 | |
| Sum inntekter | | 16 764 913 | 20 597 345 |
| Kostnader | | | |
| Varekostnad | | 9 515 048 | 10 291 940 |
| Lønnskostnad | 3 | 4 844 737 | 5 784 053 |
| Ordinære avskrivninger | 4 | 134 000 | 154 900 |
| Andre driftskostnader | 3 | 2 723 582 | 3 231 072 |
| Sum kostnader | | 17 217 367 | 19 461 965 |
| Driftsresultat | | -452 454 | 1 135 380 |
| Finansinntekter og finanskostnader | | | |
| Inntekt på investering i annet foretak | | 8 013 | 1 960 |
| Annen renteinntekt | | 8 592 | 2 343 |
| Andre finansinntekter | | 148 | |
| Sum finansinntekter | | 16 753 | 4 303 |
| Annen rentekostnad | | 50 977 | 96 662 |
| Sum finanskostnader | | 50 977 | 96 662 |
| Netto finans | | -34 224 | -92 358 |
| Ordinært resultat før skattekostnad | | | |
| Skattekostnad på ordinært resultat | 6 | -88 211 | 242 308 |
| Ordinært resultat etter skattekostnad | | -398 467 | 800 713 |
| Årsresultat | | -398 467 | 800 713 |
| Årsresultat etter minoritetsinteresser | | -398 467 | 800 713 |
| Totalresultat | | -398 467 | 800 713 |
| Overføringer og disponeringer | | | |
| Tilleggsutbytte | | 236 000 | |
| Avsatt til annen egenkapital | | | 800 713 |
| Overført fra annen egenkapital | | -634 467 | |



| | | | |
|--------------------------------------|---|----------|---------|
| Sum overføringer og disponeringer | 7 | -398 467 | 800 713 |
|--------------------------------------|---|----------|---------|



Organisasjonsnr: 916 104 863
SOLHEIM KJØTT AS

BALANSE

| Beløp i: NOK | Note | 2020 | 2019 |
|--|------|------------------|------------------|
| BALANSE - EIENDELER | | | |
| Anleggsmidler | | | |
| Immaterielle eiendeler | | | |
| Konsesjoner, patenter o.l. | 4 | 23 000 | 52 000 |
| Utsatt skattefordel | 6 | | |
| Sum immaterielle eiendeler | | 23 000 | 52 000 |
| Varige driftsmidler | | | |
| Tomter og bygninger | 4 | | |
| Maskiner og anlegg | 4 | | |
| Skip, rigger og lignende | 4 | | |
| Driftsløsøre, inventar o.l. | 4 | 194 121 | 282 000 |
| Sum varige driftsmidler | | 194 121 | 282 000 |
| Finansielle anleggsmidler | | | |
| Lån til foretak i samme konsern | 8 | | |
| Investeringer i aksjer og andeler | | 10 000 | 10 000 |
| Sum finansielle anleggsmidler | | 10 000 | 10 000 |
| Sum anleggsmidler | | 227 121 | 344 000 |
| Omløpsmidler | | | |
| Varer | | | |
| Varelager | | 1 191 826 | 1 348 917 |
| Sum varer | | 1 191 826 | 1 348 917 |
| Fordringer | | | |
| Kundefordringer | | 558 048 | 980 258 |
| Andre kortsiktige fordringer | 8 | 329 335 | 236 081 |
| Sum fordringer | | 887 383 | 1 216 338 |
| Bankinnskudd, kontanter og lignende | | | |
| Bankinnskudd, kontanter o.l. | 2 | 1 817 903 | 2 183 024 |
| Sum bankinnskudd, kontanter og lignende | | 1 817 903 | 2 183 024 |
| Sum omløpsmidler | | 3 897 113 | 4 748 279 |
| SUM EIENDELER | | 4 124 234 | 5 092 279 |
| BALANSE - EGENKAPITAL OG GJELD | | | |



| | | | |
|-------------------------------------|------|------------------|------------------|
| Egenkapital | | | |
| Innskutt egenkapital | | | |
| Aksjekapital (20 aksjer à kr 5 000) | 5, 7 | 100 000 | 100 000 |
| Beholdning av egne aksjer | 5 | | |
| Sum innskutt egenkapital | | 100 000 | 100 000 |
| Opptjent egenkapital | | | |
| Annen egenkapital | 7 | 1 855 631 | 2 490 097 |
| Udisponert resultat | | | |
| Sum opptjent egenkapital | | 1 855 631 | 2 490 097 |
| Sum egenkapital | | 1 955 631 | 2 590 097 |
| Gjeld | | | |
| Langsiktig gjeld | | | |
| Utsatt skatt | 6 | | |
| Annen langsiktig gjeld | | | |
| Gjeld til kredittinstitusjoner | | 383 063 | 434 184 |
| Sum annen langsiktig gjeld | | 383 063 | 434 184 |
| Sum langsiktig gjeld | | 383 063 | 434 184 |
| Kortsiktig gjeld | | | |
| Leverandørgjeld | | 516 599 | 434 008 |
| Betalbar skatt | 6 | | 211 170 |
| Skyldige offentlige avgifter | | 790 949 | 869 055 |
| Annen kortsiktig gjeld | 8 | 477 992 | 553 765 |
| Sum kortsiktig gjeld | | 1 785 540 | 2 067 997 |
| Sum gjeld | | 2 168 603 | 2 502 181 |
| SUM EGENKAPITAL OG GJELD | | 4 124 234 | 5 092 280 |



Organisasjonsnr: 916 104 863
SOLHEIM KJØTT AS

NOTEOPPLYSNINGER - SELSKAP - alle poster oppgitt i hele tall

Note

Antall årsverk i regnskapsåret

Virksomheten har hatt følgende antall årsverk:
9.00



KPMG AS
Kanalveien 11
Postboks 4 Kristianborg
5822 Bergen

Telephone +47 45 40 40 63
Fax +47 55 32 11 66
Internet www.kpmg.no
Enterprise 935 174 627 MVA

Til generalforsamlingen i Solheim Kjøtt AS

Uavhengig revisors beretning

Uttalelse om revisjonen av årsregnskapet

Konklusjon

Vi har revidert Solheim Kjøtt AS' årsregnskap som viser et underskudd på kr 398 467. Årsregnskapet består av balanse per 31. desember 2020, resultatregnskap for regnskapsåret avsluttet per denne datoen og noteopplysninger til årsregnskapet, herunder et sammendrag av viktige regnskapsprinsipper.

Etter vår mening er det medfølgende årsregnskapet avgitt i samsvar med lov og forskrifter og gir et rettviseende bilde av selskapets finansielle stilling per 31. desember 2020, og av dets resultater for regnskapsåret avsluttet per denne datoen i samsvar med regnskapslovens regler og god regnskapsskikk i Norge.

Grunnlag for konklusjonen

Vi har gjennomført revisjonen i samsvar med lov, forskrift og god revisjonsskikk i Norge, herunder de internasjonale revisjonsstandardene International Standards on Auditing (ISA-ene). Våre oppgaver og plikter i henhold til disse standardene er beskrevet i Revisors oppgaver og plikter ved revisjon av årsregnskapet. Vi er uavhengige av selskapet slik det kreves i lov og forskrift, og har overholdt våre øvrige etiske forpliktelser i samsvar med disse kravene. Etter vår oppfatning er innhentet revisjonsbevis tilstrekkelig og hensiktsmessig som grunnlag for vår konklusjon.

Styrets og daglig leders ansvar for årsregnskapet

Styret og daglig leder (ledelsen) er ansvarlig for å utarbeide årsregnskapet i samsvar med lov og forskrifter, herunder for at det gir et rettviseende bilde i samsvar med regnskapslovens regler og god regnskapsskikk i Norge. Ledelsen er også ansvarlig for slik internkontroll som den finner nødvendig for å kunne utarbeide et årsregnskap som ikke inneholder vesentlig feilinformasjon, verken som følge av misligheter eller utilsiktede feil.

Ved utarbeidelsen av årsregnskapet må ledelsen ta standpunkt til selskapets evne til fortsatt drift og opplyse om forhold av betydning for fortsatt drift. Forutsetningen om fortsatt drift skal legges til grunn for årsregnskapet så lenge det ikke er sannsynlig at virksomheten vil bli avviklet.

Revisors oppgaver og plikter ved revisjonen av årsregnskapet

Vårt mål med revisjonen er å oppnå betryggende sikkerhet for at årsregnskapet som helhet ikke inneholder vesentlig feilinformasjon, verken som følge av misligheter eller utilsiktede feil, og å avgi en revisjonsberetning som inneholder vår konklusjon. Betyggende sikkerhet er en høy grad av sikkerhet, men ingen garanti for at en revisjon utført i samsvar med lov, forskrift og god revisjonsskikk i Norge, herunder ISA-ene, alltid vil avdekke vesentlig feilinformasjon som eksisterer. Feilinformasjon kan oppstå som følge av misligheter eller utilsiktede feil. Feilinformasjon blir vurdert som vesentlig dersom den enkeltvis eller samlet med rimelighet kan forventes å påvirke økonomiske beslutninger som brukerne foretar basert på årsregnskapet.

Som del av en revisjon i samsvar med lov, forskrift og god revisjonsskikk i Norge, herunder ISA-ene, utøver vi profesjonelt skjønn og utviser profesjonell skepsis gjennom hele revisjonen. I tillegg:

- identifiserer og anslår vi risikoen for vesentlig feilinformasjon i regnskapet, enten det skyldes misligheter eller utilsiktede feil. Vi utformer og gjennomfører revisjonshandlinger for å håndtere slike risikoer, og innhenter revisjonsbevis som er tilstrekkelig og hensiktsmessig som grunnlag for vår konklusjon. Risikoen for at vesentlig feilinformasjon som følge av misligheter ikke blir avdekket, er høyere enn for feilinformasjon som skyldes utilsiktede feil, siden misligheter kan innebære samarbeid, forfalskning, bevisste utelatelser, uriktige fremstillinger eller overstyring av internkontroll.

KPMG AS, a Norwegian limited liability company and member firm of the KPMG network of independent member firms affiliated with KPMG International Cooperative ("KPMG International"), a Swiss entity.

Statsautoriserte revisorer - medlemmer av Den norske Revisorforening

Offices in:

| | | | |
|---------|--------------|--------------|-----------|
| Oslo | Elverum | Mø i Rana | Stord |
| Alta | Finnøy | Molde | Straume |
| Arendal | Hamar | Skien | Tromsø |
| Bergen | Haugesund | Sandefjord | Trondheim |
| Bodø | Knaarvik | Sandnessjøen | Tynset |
| Drammen | Kristiansand | Stavanger | Alesund |

Penneo Dokumentnr: MMH2Q-MGTJW-3YTV3-IEFSP-8X5E6-IE2X8



Revisors beretning - 2020
Solheim Kjøtt AS

- opparbeider vi oss en forståelse av den interne kontroll som er relevant for revisjonen, for å utforme revisjons handlinger som er hensiktsmessige etter omstendighetene, men ikke for å gi uttrykk for en mening om effektiviteten av selskapets interne kontroll.
- evaluerer vi om de anvendte regnskapsprinsippene er hensiktsmessige og om regnskapsestimaterne og tilhørende noteopplysninger utarbeidet av ledelsen er rimelige.
- konkluderer vi på hensiktsmessigheten av ledelsens bruk av fortsatt drift-forutsetningen ved avleggelsen av regnskapet, basert på innhentede revisjonsbevis, og hvorvidt det foreligger vesentlig usikkerhet knyttet til hendelser eller forhold som kan skape tvil av betydning om selskapets evne til fortsatt drift. Dersom vi konkluderer med at det eksisterer vesentlig usikkerhet, kreves det at vi i revisjonsberetningen henleder oppmerksomheten på tilleggsopplysningene i regnskapet, eller, dersom slike tilleggsopplysninger ikke er tilstrekkelige, at vi modifierer vår konklusjon om årsregnskapet. Våre konklusjoner er basert på revisjonsbevis innhentet inntil datoen for revisjonsberetningen. Etterfølgende hendelser eller forhold kan imidlertid medføre at selskapet ikke fortsetter driften.
- evaluerer vi den samlede presentasjonen, strukturen og innholdet, inkludert tilleggsopplysningene, og hvorvidt årsregnskapet representerer de underliggende transaksjonene og hendelsene på en måte som gir et rettviseende bilde.

Vi kommuniserer med styret blant annet om det planlagte omfanget av revisjonen og til hvilken tid revisjonsarbeidet skal utføres. Vi utveksler også informasjon om forhold av betydning som vi har avdekket i løpet av revisjonen, herunder om eventuelle svakheter av betydning i den interne kontrollen.

Uttalelse om andre lovmessige krav

Konklusjon om registrering og dokumentasjon

Basert på vår revisjon av årsregnskapet som beskrevet ovenfor, og kontroll handlinger vi har funnet nødvendig i henhold til internasjonal standard for attestasjonsoppdrag (ISAE) 3000 «Attestasjonsoppdrag som ikke er revisjon eller forenklet revisorkontroll av historisk finansiell informasjon», mener vi at ledelsen har oppfylt sin plikt til å sørge for ordentlig og oversiktlig registrering og dokumentasjon av selskapets regnskapsopplysninger i samsvar med lov og god bokførings praksis i Norge.

Bergen, 2. juni 2021
KPMG AS

Harald Sylta
Statsautorisert revisor
(elektronisk signert)

Penneo Dokumentnøkkel: MMH2Q-MGTJW-3YTV3-IEFSP-8X5E6-IEZ8



PENNEO

Signaturene i dette dokumentet er juridisk bindende. Dokument signert med "Penneo"™ - sikker digital signatur.
De signerende parter sin identitet er registrert, og er listet nedenfor.

"Med min signatur bekrefter jeg alle datoer og innholdet i dette dokument."

Harald Sylta

Statsautorisert revisor

På vegne av: KPMG AS

Serienummer: 9578-5993-4-1738956

IP: 80.232.xxx.xxx

2021-06-02 08:14:08Z



Penneo Dokumentnøkkel: MMH2Q-MGTJW-3YTV3-IEFSP-8X5E6-IE2X8

Dokumentet er signert digitalt, med **Penneo.com**. Alle digitale signatur-data i dokumentet er sikret og validert av den datamaskin-utregnede hash-verdien av det opprinnelige dokument. Dokumentet er låst og tids-stemplet med et sertifikat fra en betrodd tredjepart. All kryptografisk bevis er integrert i denne PDF, for fremtidig validering (hvis nødvendig).

Hvordan bekrefter at dette dokumentet er originalen?

Dokumentet er beskyttet av ett Adobe CDS sertifikat. Når du åpner dokumentet i

Adobe Reader, skal du kunne se at dokumentet er sertifisert av **Penneo e-signature service <penneo@penneo.com>**. Dette garanterer at innholdet i dokumentet ikke har blitt endret.

Det er lett å kontrollere de kryptografiske beviser som er lokalisert inne i dokumentet, med Penneo validator - <https://penneo.com/validate>



Årsregnskap 2020

for

Solheim Kjøtt AS

(org nr 916 104 863)

**Solheim Kjøtt AS**

Resultatregnskap

| Driftsinntekter og -kostnader | Note | 2020 | 2019 |
|--|-------------|-------------------|-------------------|
| Salgsinntekt | | 16 722 547 | 20 597 345 |
| Andre driftsinntekter | 9 | 42 366 | 0 |
| Sum driftsinntekter | | 16 764 913 | 20 597 345 |
| Varekostnad | | 9 515 048 | 10 291 940 |
| Lønnskostnad | 3 | 4 844 737 | 5 784 053 |
| Ordinære avskrivninger | 4 | 134 000 | 154 900 |
| Andre driftskostnader | 3 | 2 723 582 | 3 231 072 |
| Sum driftskostnader | | 17 217 367 | 19 461 965 |
| Driftsresultat | | -452 454 | 1 135 380 |
| Finansinntekter og -kostnader | | | |
| Inntekt på investering i annet foretak | | 8 013 | 1 960 |
| Renteinntekter | | 8 592 | 2 343 |
| Andre finansinntekter | | 148 | 0 |
| Rentekostnader | | 50 977 | 96 662 |
| Resultat av finansposter | | -34 224 | -92 358 |
| Ordinært resultat før skattekostnad | | -486 677 | 1 043 021 |
| Skattekostnad på ordinært resultat | 6 | -88 211 | 242 308 |
| Årets resultat | | -398 467 | 800 713 |
| Overføringer | | | |
| Tilleggsutbytte | | 236 000 | 0 |
| Avsatt til annen egenkapital | | 0 | 800 713 |
| Overført fra annen egenkapital | | 634 467 | 0 |
| Sum overføringer | 7 | -398 467 | 800 713 |



Solheim Kjøtt AS




Balanse pr. 31.12.

| EIENDELER | Note | 2020 | 2019 |
|-------------------------------------|-------------|------------------|------------------|
| ANLEGGSMIDLER | | | |
| Immaterielle eiendeler | | | |
| Konsesjoner, patenter o.l. | 4 | 23 000 | 52 000 |
| Varige driftsmidler | | | |
| Driftsløsøre, inventar o.l. | 4 | 194 121 | 282 000 |
| Finansielle anleggsmidler | | | |
| Investeringer i aksjer og andeler | | 10 000 | 10 000 |
| Sum anleggsmidler | | 227 121 | 344 000 |
| OMLØPSMIDLER | | | |
| Varer | | | |
| Varelager | | 1 191 826 | 1 348 917 |
| Fordringer | | | |
| Kundefordringer | | 558 048 | 980 258 |
| Andre kortsiktige fordringer | 8 | 329 335 | 236 081 |
| Bankinnskudd, kontanter o.l. | | | |
| Bankinnskudd, kontanter o.l. | 2 | 1 817 903 | 2 183 024 |
| Sum omløpsmidler | | 3 897 113 | 4 748 279 |
| SUM EIENDELER | | 4 124 234 | 5 092 279 |

**Solheim Kjøtt AS**

Balanse pr. 31.12.

| EGENKAPITAL OG GJELD | Note | 2020 | 2019 |
|-------------------------------------|------|------------------|------------------|
| EGENKAPITAL | | | |
| Innskutt egenkapital | | | |
| Aksjekapital (20 aksjer à kr 5 000) | 5, 7 | 100 000 | 100 000 |
| Sum innskutt egenkapital | | 100 000 | 100 000 |
| Opptjent egenkapital | | | |
| Annen egenkapital | 7 | 1 855 631 | 2 490 097 |
| Sum opptjent egenkapital | | 1 855 631 | 2 490 097 |
| Sum egenkapital | | 1 955 631 | 2 590 097 |
| GJELD | | | |
| Annen langsiktig gjeld | | | |
| Gjeld til kredittinstitusjoner | | 383 063 | 434 184 |
| Sum langsiktig gjeld | | 383 063 | 434 184 |
| Kortsiktig gjeld | | | |
| Leverandørgjeld | | 516 599 | 434 008 |
| Betalbar skatt | 6 | 0 | 211 170 |
| Skyldige offentlige avgifter | | 790 949 | 869 055 |
| Annen kortsiktig gjeld | 8 | 477 992 | 553 765 |
| Sum kortsiktig gjeld | | 1 785 540 | 2 067 997 |
| Sum gjeld | | 2 168 603 | 2 502 181 |
| SUM EGENKAPITAL OG GJELD | | 4 124 234 | 5 092 280 |

Bergen, den 16-21
Styret i Solheim Kjøtt AS
Atle Svalland
Styremedlem
Bjarte Birkeland
Daglig leder/ styremedlem
Bjarne Risnes Haldorsen
Styrets leder



Solheim Kjøtt AS

916 104 863

Noter til regnskapet for 2020

Note 1 Regnskapsprinsipper

Årsregnskapet er satt opp i samsvar med regnskapsloven og NRS 8 - God regnskapsskikk for små foretak.

Salgsinntekter og kostnader

Inntektsføring ved salg av varer skjer på leveringstidspunktet. Kostnader medtas etter sammenstillingsprinsippet, dvs. at kostnader medtas i samme periode som tilhørende inntekter inntektsføres.

Hovedregel for vurdering og klassifisering av eiendeler og gjeld

Omløpsmidler og kortsiktig gjeld omfatter poster som knytter seg til varekretsløpet. For andre poster enn kundefordringer omfattes poster som forfaller til betaling innen ett år etter transaksjonsdagen. Eiendeler bestemt til varig eie eller bruk er klassifisert som anleggsmidler. Langsiktig gjeld er gjeld som forfaller senere enn ett år etter transaksjonsdagen.

Omløpsmidler vurderes til laveste av anskaffelseskost og virkelig verdi. Kortsiktig gjeld balanseføres til nominelt mottatt beløp på etableringstidspunktet.

Anleggsmidler vurderes til anskaffelseskost, men nedskrives til virkelig verdi når verdifallet forventes ikke å være forbigående. Anleggsmidler med begrenset økonomisk levetid avskrives planmessig. Langsiktig gjeld balanseføres til nominelt mottatt beløp på etableringstidspunktet.

Varige driftsmidler

Varige driftsmidler balanseføres og avskrives lineært over driftsmidlets forventede levetid.

Varer

Varelager regnskapsføres til det laveste av anskaffelseskost og netto salgspris. Netto salgspris er estimert salgspris ved ordinær drift etter fradrag for beregnede nødvendige utgifter for gjennomføring av salget. Anskaffelseskost inkluderer utgifter påløpt ved anskaffelse av varene og kostnader for å bringe varene til nåværende tilstand og plassering.

Fordringer

Kundefordringer og andre fordringer oppføres til pålydende etter fradrag for avsetning til forventet tap. Avsetning til tap gjøres på grunnlag av en individuell vurdering av de enkelte fordringene. I tillegg gjøres det for øvrige kundefordringer en uspesifisert avsetning for å dekke antatt tap.

Skatt

Skattekostnaden i resultatregnskapet omfatter både periodens betalbare skatt og endring i utsatt skatt. Utsatt skatt er beregnet med 22 % på grunnlag av de midlertidige forskjeller som eksisterer mellom regnskapsmessige og skattemessige verdier, samt ligningsmessig underskudd til fremføring ved utgangen av regnskapsåret. Skatteøkende og skattereduserende midlertidige forskjeller som reverseres eller kan reversere i samme periode er utlignet og nettoført.



Solheim Kjøtt AS

916 104 863

Note 2 Bundne midler

I posten inngår bunde midler med NOK 198 772.

Note 3 Lønnskostnader, antall ansatte, godtgjørelser, lån til ansatte m.v.

| Lønnskostnader | 2020 | 2019 |
|-----------------------|------------------|------------------|
| Lønn | 4 130 135 | 4 925 673 |
| Arbeidsgiveravgift | 567 452 | 725 587 |
| Pensjonskostnader | 59 240 | 41 923 |
| Andre ytelser | 87 910 | 90 870 |
| Sum | 4 844 737 | 5 784 052 |

Gjennomsnittlig antall årsverk: 9

Ytelser til ledende personer

| | Daglig leder |
|--------------------|---------------------|
| Lønn | 673 287 |
| Annen godtgjørelse | 45 397 |

Pensjonsforpliktelser

Selskapet er pliktig til å ha tjenstepensjonsordning etter lov om obligatorisk tjenstepensjon. Selskapets pensjonsordninger tilfredsstiller kravene i denne lov.

Lån til ansatte og aksjonær

Selskapet har ikke stilt sikkerhet eller ytet lån til ansatte eller aksjonær

Revisor

Kostnadsført revisjonshonorar for 2020:

| | |
|-------------------------------------|---------------------------|
| Lovpålagt revisjon | 71 500 ekskl. mva |
| Teknisk bistand likning og regnskap | 16 000 ekskl. mva |
| Annen bistand og attestasjon | 22 000 ekskl. mva |
| Sum | 109 500 ekskl. mva |



Solheim Kjøtt AS

916 104 863

Note 4 Anleggsmidler

| | Maskiner og anlegg | Driftsløsøre, inventar ol | Imaterielle eiendeler | Sum |
|------------------------------------|--------------------|---------------------------|-----------------------|-----------|
| Anskaffelseskost pr. 01.01.20 | 359 977 | 1 174 536 | 147 278 | 1 681 790 |
| + Tilgang kjøpte driftsmidler | | 17 121 | | 17 121 |
| = Anskaffelseskost 31.12.20 | 359 977 | 1 191 657 | 147 278 | 1 698 911 |
| Akkumulerte avskrivninger 31.12.20 | 359 977 | 997 536 | 124 278 | 1 481 790 |
| = Bokført verdi 31.12.20 | 0 | 194 121 | 23 000 | 217 121 |
| Årets ordinære avskrivninger | | 105 000 | 29 000 | 134 000 |
| Økonomisk levetid | 2-7 år | 2-10 år | 5 år | |

Note 5 Aksjonærer

Aksjekapitalen i Solheim Kjøtt AS pr. 31.12 består av:

| | Antall | Pålydende | Bokført |
|-----------------|--------|-----------|---------|
| Ordinære aksjer | 20 | 5 000,00 | 100 000 |
| Sum | 20 | | 100 000 |

Eierstruktur

De største aksjonærene i % pr. 31.12 var:

| | Ordinære | Eierandel | Stemmeandel |
|----------------------|----------|-----------|-------------|
| Bjartmar AS | 12 | 60,0 | 60,0 |
| Atle Svalland | 8 | 40,0 | 40,0 |
| Totalt antall aksjer | 20 | 100,0 | 100,0 |

Aksjer og opsjoner eiet av medlemmer i styret og daglig leder:

| Navn | Verv | Ordinære |
|---------------|-------------|----------|
| Atle Svalland | Styremedlem | 8 |

Bjartmar AS eies 100 % av Bjarte Birkeland som er styremedlem og daglig leder i Solheim Kjøtt AS.

**Solheim Kjøtt AS****916 104 863****Note 6 Skatt**

| Årets skattekostnad | 2020 | 2019 |
|--|-----------------|----------------|
| Resultatført skatt på ordinært resultat: | | |
| Betalbar skatt | -88 211 | 211 170 |
| Endring i utsatt skattefordel | 0 | 31 138 |
| Skattekostnad ordinært resultat | -88 211 | 242 308 |
| Skattepliktig inntekt: | | |
| Ordinært resultat før skatt | -486 677 | 1 043 021 |
| Permanente forskjeller | 39 969 | 164 |
| Endring i midlertidige forskjeller | 45 750 | 61 630 |
| Anvendelse av fremførbart underskudd | 0 | -144 954 |
| Skattepliktig inntekt | -400 958 | 959 862 |
| Betalbar skatt i balansen: | | |
| Betalbar skatt på årets resultat | 0 | 211 170 |
| Skatt på tilbakeført underskudd | -88 211 | 0 |
| Sum betalbar skatt i balansen | -88 211 | 211 170 |

Negativ betalbar skatt gjelder adgangen til å tilbakeføre underskudd for 2020 mot skattepliktig overskudd i 2018 og 2019

Skatteeffekten av midlertidige forskjeller som har gitt opphav til utsatt skatt og utsatte skattefordeler, spesifisert på typer av midlertidige forskjeller

| | 2020 | 2019 | Endring |
|---|-----------------|-----------------|----------------|
| Varige driftsmidler | -234 609 | -189 908 | 44 701 |
| Varebeholdning | -50 000 | -50 000 | 0 |
| Fordringer | -29 497 | -28 448 | 1 049 |
| Sum | -314 106 | -268 356 | 45 750 |
| Inngår ikke i beregningen av utsatt skatt | 314 106 | 268 356 | -45 750 |
| Utsatt skattefordel (22 %) | 0 | 0 | 0 |

I henhold til God regnskapsskikk for små foretak balanseføres ikke utsatt skattefordel.



Solheim Kjøtt AS

916 104 863

Note 7 Egenkapital

| | Aksjekapital | Annen egenkapital | Sum egenkapital |
|-----------------------------------|---------------------|--------------------------|------------------------|
| Egenkapital pr. 01.01.2020 | 100 000 | 2 490 097 | 2 590 097 |
| Årets resultat | | -398 467 | -398 467 |
| Tilleggsutbytte | | -236 000 | -236 000 |
| Egenkapital pr. 31.12.2020 | 100 000 | 1 855 631 | 1 955 631 |

Note 8 Mellomværende med nærstående selskap/aksjonær

| | 2020 | 2019 |
|------------------------------------|----------------|---------------|
| Fordringer | | |
| Lån til nærstående | 160 090 | 56 496 |
| Sum | 160 090 | 56 496 |
| Gjeld | | |
| Annen kortsiktig gjeld Bjartmar AS | 0 | 602 |
| Sum | 0 | 602 |

Note 9 Statens kompensasjonskostnad

Selskapet har i 2020 mottatt tilskudd som kompensasjon for tapt omsetning i mars måned. Regnskapsmessig er tilskuddet bruttoført. Tilskuddets størrelse utgjør kr 42 366.