



## ÅRSREGNSKAPET FOR REGNSKAPSÅRET 2023 - GENERELL INFORMASJON

### Enheten

Organisasjonsnummer: 918 995 846  
Organisasjonsform: Aksjeselskap  
Foretaksnavn: DISRUPTIVE INNOVATION AS  
Forretningsadresse: Meieriplassen 7  
5590 ETNE

### Regnskapsår

Årsregnskapets periode: 01.01.2023 - 31.12.2023

### Konsern

Morselskap i konsern: Nei

### Regnskapsregler

Regler for små foretak benyttet: Ja  
Benyttet ved utarbeidelsen av årsregnskapet til selskapet: Regnskapslovens alminnelige regler

### Årsregnskapet fastsatt av kompetent organ

Bekreftet av representant for selskapet: Frode Storsæther Robbersta  
Dato for fastsettelse av årsregnskapet: 22.05.2024

### Grunnlag for avgivelse

År 2023: Årsregnskapet er elektronisk innlevert  
År 2022: Tall er hentet fra elektronisk innlevert årsregnskap fra 2023

*Det er ikke krav til at årsregnskapet m.v. som sendes til Regnskapsregisteret er undertegnet. Kontrollen på at dette er utført ligger hos revisor/enhetens øverste organ. Sikkerheten ivaretas ved at innsender har rolle/rettighet for innsending av årsregnskapet via Altinn, og ved at det bekreftes at årsregnskapet er fastsatt av kompetent organ.*

Brønnøysundregistrene, 21.05.2025



### Resultatregnskap

Beløp i: NOK	Note	2023	2022
<b>RESULTATREGNSKAP</b>			
<b>Inntekter</b>			
Sum inntekter		0	0
<b>Kostnader</b>			
Annen driftskostnad		21 848	38 592
Sum kostnader		21 848	38 592
<b>Driftsresultat</b>		<b>-21 848</b>	<b>-38 592</b>
<b>Finansinntekter og finanskostnader</b>			
Annen renteinntekt		2 619	639
Annen finansinntekt		215 181	255 976
Verdiøkning av finansielle instrumenter vurdert til virkelig verdi		320 879	0
Sum finansinntekter		538 679	256 615
Verdireduksjon av finansielle instrumenter vurdert til virkelig verdi		0	320 879
Annen rentekostnad		0	46
Annen finanskostnad		0	23 686
Sum finanskostnader		0	344 611
<b>Netto finans</b>		<b>538 679</b>	<b>-87 996</b>
<b>Resultat før skattekostnad</b>		<b>516 831</b>	<b>-126 588</b>
<b>Årsresultat</b>		<b>516 831</b>	<b>-126 588</b>
<b>Overføringer og disponeringer</b>			
Annen egenkapital	1	516 831	-126 588
Sum overføringer og disponeringer		516 831	-126 588



## Balanse

Beløp i: NOK	Note	2023	2022
<b>BALANSE - EIENDELER</b>			
<b>Anleggsmidler</b>			
<b>Immaterielle eiendeler</b>			
Sum immaterielle eiendeler		0	0
<b>Varige driftsmidler</b>			
Sum varige driftsmidler		0	0
<b>Finansielle anleggsmidler</b>			
Investeringer i aksjer og andeler	2	7 449 638	9 955 613
Sum finansielle anleggsmidler		7 449 638	9 955 613
Sum anleggsmidler		7 449 638	9 955 613
<b>Omløpsmidler</b>			
<b>Varer</b>			
<b>Fordringer</b>			
Sum fordringer		0	0
<b>Investeringer</b>			
Andre finansielle instrumenter	2	9 504 070	9 585 223
Sum investeringer		9 504 070	9 585 223
<b>Bankinnskudd, kontanter og lignende</b>			
Bankinnskudd, kontanter og lignende		143 227	144 268
Sum bankinnskudd, kontanter og lignende		143 227	144 268
Sum omløpsmidler		9 647 297	9 729 491
<b>SUM EIENDELER</b>		<b>17 096 936</b>	<b>19 685 104</b>

## BALANSE - EGENKAPITAL OG GJELD

### Egenkapital



### Balanse

Beløp i: NOK	Note	2023	2022
<b>Innskutt egenkapital</b>			
Aksjekapital	1	45 000	45 000
Overkurs	1	85 200	85 200
<b>Sum innskutt egenkapital</b>		<b>130 200</b>	<b>130 200</b>
<b>Opptjent egenkapital</b>			
Annen egenkapital	1	12 936 946	12 420 114
<b>Sum opptjent egenkapital</b>		<b>12 936 946</b>	<b>12 420 114</b>
<b>Sum egenkapital</b>		<b>13 067 146</b>	<b>12 550 314</b>
<b>Gjeld</b>			
<b>Langsiktig gjeld</b>			
Sum avsetninger for forpliktelser		0	0
<b>Annen langsiktig gjeld</b>			
Sum annen langsiktig gjeld		0	0
<b>Sum langsiktig gjeld</b>		<b>0</b>	<b>0</b>
<b>Kortsiktig gjeld</b>			
Leverandørgjeld		0	5 000
Betalbar skatt	3, 4	0	0
Annen kortsiktig gjeld	5	4 029 790	7 129 790
<b>Sum kortsiktig gjeld</b>		<b>4 029 790</b>	<b>7 134 790</b>
<b>Sum gjeld</b>		<b>4 029 790</b>	<b>7 134 790</b>
<b>SUM EGENKAPITAL OG GJELD</b>		<b>17 096 936</b>	<b>19 685 104</b>



## Brønnøysundregistrene

### ÅRSREGNSKAP FOR REGNSKAPSÅRET 2023 - GENERELL INFORMASJON

Journalnummer: 2024 437295

#### Enheten

Organisasjonsnummer: 918 995 846  
Organisasjonsform: Aksjeselskap  
Foretaksnavn: DISRUPTIVE INNOVATION AS  
Forretningsadresse: Meieriplassen 7  
5590 ETNE

#### Regnskapsår

Årsregnskapets periode: 01.01.2023 - 31.12.2023

#### Konsern

Morselskap i konsern: Nei

#### Regnskapsregler

Regler for små foretak benyttet: Ja  
Benyttet ved utarbeidelsen av  
årsregnskapet til selskapet: Regnskapslovens alminnelige regler

#### Årsregnskapet fastsatt av kompetent organ

Bekreftet av representant for selskapet: Frode Storsæther Robbersta  
Dato for fastsettelse av årsregnskapet: 22.05.2024

#### Revisjon

Selskapet har besluttet at årsregnskapet  
ikke skal revideres: Ja  
Årsregnskapet er utarbeidet av ekstern  
autorisert regnskapsfører: Ja  
Ekstern autorisert regnskapsfører har i  
løpet av regnskapsåret bistått ved den  
løpende regnskapsføringen eller utført  
andre tjenester for selskapet enn å  
utarbeide årsregnskapet: Ja

#### Grunnlag for avgivelse

År 2023: Årsregnskap er elektronisk innlevert.  
År 2022: Tall er hentet fra elektronisk innlevert årsregnskap fra 2023.

*Det er ikke krav til at årsregnskapet m.v. som sendes til Regnskapsregisteret er undertegnet. Kontrollen på at dette er utført ligger hos revisor/enhetens øverste organ. Sikkerheten ivaretas ved at innsender har rolle/rettighet for innsending av årsregnskapet via Altinn, og ved at det bekreftes at årsregnskapet er fastsatt av kompetent organ.*

Brønnøysundregistrene, 27.05.2024

---

Brønnøysundregistrene  
Postadresse: Postboks 900, 8910 Brønnøysund  
Telefon: 75 00 75 00  
E-post: firmapost@brreg.no Internett: www.brreg.no  
Organisasjonsnummer: 974 760 673



Organisasjonsnr: 918 995 846  
DISRUPTIVE INNOVATION AS

## RESULTATREGNSKAP

<b>Beløp i: NOK</b>	<b>Note</b>	<b>2023</b>	<b>2022</b>
<b>RESULTATREGNSKAP</b>			
<b>Inntekter</b>			
Sum inntekter		0	0
<b>Kostnader</b>			
Annen driftskostnad		21 848	38 592
Sum kostnader		21 848	38 592
<b>Driftsresultat</b>		<b>-21 848</b>	<b>-38 592</b>
<b>Finansinntekter og finanskostnader</b>			
Annen renteinntekt		2 619	639
Annen finansinntekt		215 181	255 976
Verdiøkning av finansielle instrumenter vurdert til virkelig verdi		320 879	0
Sum finansinntekter		538 679	256 615
Verdireduksjon av finansielle instrumenter vurdert til virkelig verdi		0	320 879
Annen rentekostnad		0	46
Annen finanskostnad		0	23 686
Sum finanskostnader		0	344 611
<b>Netto finans</b>		<b>538 679</b>	<b>-87 996</b>
<b>Resultat før skattekostnad</b>		<b>516 831</b>	<b>-126 588</b>
<b>Årsresultat</b>		<b>516 831</b>	<b>-126 588</b>
<b>Overføringer og disponeringer</b>			
Annen egenkapital	1	516 831	-126 588
Sum overføringer og disponeringer		516 831	-126 588



Organisasjonsnr: 918 995 846  
DISRUPTIVE INNOVATION AS

## BALANSE

Beløp i: NOK	Note	2023	2022
<b>BALANSE - EIENDELER</b>			
<b>Anleggsmidler</b>			
<b>Immaterielle eiendeler</b>			
Sum immaterielle eiendeler		0	0
<b>Varige driftsmidler</b>			
Sum varige driftsmidler		0	0
<b>Finansielle anleggsmidler</b>			
Investeringer i aksjer og andeler	2	7 449 638	9 955 613
Sum finansielle anleggsmidler		7 449 638	9 955 613
Sum anleggsmidler		7 449 638	9 955 613
<b>Omløpsmidler</b>			
<b>Varer</b>			
<b>Fordringer</b>			
Sum fordringer		0	0
<b>Investeringer</b>			
Andre finansielle instrumenter	2	9 504 070	9 585 223
Sum investeringer		9 504 070	9 585 223
<b>Bankinnskudd, kontanter og lignende</b>			
Bankinnskudd, kontanter og lignende		143 227	144 268
Sum bankinnskudd, kontanter og lignende		143 227	144 268
Sum omløpsmidler		9 647 297	9 729 491
<b>SUM EIENDELER</b>		<b>17 096 936</b>	<b>19 685 104</b>
<b>BALANSE - EGENKAPITAL OG GJELD</b>			
<b>Egenkapital</b>			
<b>Innskutt egenkapital</b>			
Aksjekapital	1	45 000	45 000
Overkurs	1	85 200	85 200
Sum innskutt egenkapital		130 200	130 200
<b>Opptjent egenkapital</b>			



Annen egenkapital	1	12 936 946	12 420 114
<b>Sum opptjent egenkapital</b>		<b>12 936 946</b>	<b>12 420 114</b>
<b>Sum egenkapital</b>		<b>13 067 146</b>	<b>12 550 314</b>
<b>Gjeld</b>			
Langsiktig gjeld			
Sum avsetninger for forpliktelseser		0	0
Annen langsiktig gjeld			
Sum annen langsiktig gjeld		0	0
<b>Sum langsiktig gjeld</b>		<b>0</b>	<b>0</b>
<b>Kortsiktig gjeld</b>			
Leverandørgjeld		0	5 000
Betalbar skatt	3, 4	0	0
Annen kortsiktig gjeld	5	4 029 790	7 129 790
<b>Sum kortsiktig gjeld</b>		<b>4 029 790</b>	<b>7 134 790</b>
<b>Sum gjeld</b>		<b>4 029 790</b>	<b>7 134 790</b>
<b>SUM EGENKAPITAL OG GJELD</b>		<b>17 096 936</b>	<b>19 685 104</b>



Organisasjonsnr: 918 995 846  
DISRUPTIVE INNOVATION AS

NOTEOPPLYSNINGER - SELSKAP - alle poster oppgitt i hele tall

## Note

### Regnskapsprinsipper

Regnskapsprinsipper: Årsregnskapet er satt opp i samsvar med regnskapsloven og god regnskapsskikk for små foretak. Hovedregel for vurdering og klassifisering av eiendeler og gjeld Eiendeler bestemt til varig eie eller bruk er klassifisert som anleggsmidler. Andre eiendeler er klassifisert som omløpsmidler. Fordringer som skal tilbakebetales innen et år er klassifisert som omløpsmidler. Ved klassifisering av kortsiktig og langsiktig gjeld er tilsvarende kriterier lagt til grunn. Omløpsmidler vurderes til laveste av anskaffelseskost og virkelig verdi. Anleggsmidler vurderes til anskaffelseskost, men nedskrives til gjenvinnbart beløp dersom dette er lavere enn bokført verdi, og verdifallet forventes ikke å være forbigående. Anleggsmidler med begrenset økonomisk levetid avskrives planmessig. Annen langsiktig gjeld og kortsiktig gjeld er vurdert til pålydende beløp. Andre aksjer og andeler klassifisert som anleggsmidler Aksjer og investeringer i ansvarlige selskaper og kommandittselskaper hvor selskapet ikke har betydelig innflytelse, er vurdert etter kostmetoden. Investeringene nedskrives til virkelig verdi ved verdifall som forventes ikke å være forbigående. Mottatt utbytte fra selskapene inntektsføres som annen finansinntekt. Finansielle instrumenter og varederivater Finansielle instrumenter, herunder aksjer og obligasjoner, som - er klassifisert som omløpsmidler, - inngår i en handelsportefølje med henblikk på videresalg, - omsettes på børs, autorisert markedsplass eller tilsvarende regulert marked i utlandet, og - har god eierspredning og likviditet er vurdert til laveste av anskaffelseskost og virkelig verdi på balansedagen. Skatt Skattekostnaden i resultatregnskapet omfatter periodens betalbare skatt som blir utlignet og forfaller til betaling neste regnskapsår, i tillegg til endring i utsatt skatt/ skattefordel. Utsatt skatt er beregnet med skattesatsen ved utgangen av regnskapsåret ( 22%) på grunnlag av skattereduserende og skatteøkende midlertidige forskjeller som eksisterer mellom regnskapsmessige og skattemessige verdier. I beregningen er det også medtatt skattemessig framførbart underskudd ved regnskapsårets utgang. Skatteøkende og skattereduserende midlertidige forskjeller som reverserer eller kan reversere i samme periode er utlignet og nettoført.

## Note


Antall årsverk i regnskapsåret  
0.00

<u>Sum</u>	<u>Beløp</u>
------------	--------------

<u>Balanseført verdi 31.12.</u>	<u>Variqe driftsmidler</u>	<u>Immaterielle eiend.</u>
---------------------------------	----------------------------	----------------------------

## Konsernregnskap

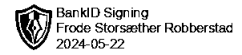




Årsregnskap for  
**DISRUPTIVE INNOVATION AS**  
918995846  
Regnskapsår  
01.01.2023 - 31.12.2023



DISRUPTIVE INNOVATION AS  
918 995 846

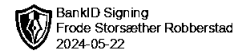


### Resultatregnskap

	Note	2023	2022
<b>Driftskostnader</b>			
Annen driftskostnad		-21 848	-38 592
<b>Sum driftskostnader</b>		<b>-21 848</b>	<b>-38 592</b>
<b>Driftsresultat</b>		<b>-21 848</b>	<b>-38 592</b>
<b>Finansinntekter</b>			
Annen renteinntekt		2 619	639
Annen finansinntekt		215 181	255 976
Verdiøkning av finansielle instrumenter vurdert til virkelig verdi		320 879	0
<b>Sum finansinntekter</b>		<b>538 679</b>	<b>256 615</b>
<b>Finanskostnader</b>			
Verdireduksjon av finansielle instrumenter vurdert til virkelig verdi		0	-320 879
Annen rentekostnad		0	-46
Annen finanskostnad		0	-23 686
<b>Sum finanskostnader</b>		<b>0</b>	<b>-344 611</b>
<b>Netto finans</b>		<b>538 679</b>	<b>-87 996</b>
<b>Resultat før skattekostnad</b>		<b>516 831</b>	<b>-126 588</b>
<b>Årsresultat</b>		<b>516 831</b>	<b>-126 588</b>
<b>Overføringer</b>			
Annen egenkapital	1	516 831	-126 588
<b>Sum overføringer</b>		<b>516 831</b>	<b>-126 588</b>



DISRUPTIVE INNOVATION AS  
918 995 846

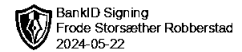


### Balanse

	Note	31.12.2023	31.12.2022
<b>EIENDELER</b>			
<b>Anleggsmidler</b>			
<b>Finansielle anleggsmidler</b>			
Investeringer i aksjer og andeler	2	7 449 638	9 955 613
<b>Sum finansielle anleggsmidler</b>		<b>7 449 638</b>	<b>9 955 613</b>
<b>Sum anleggsmidler</b>		<b>7 449 638</b>	<b>9 955 613</b>
<b>Omløpsmidler</b>			
<b>Investeringer</b>			
Andre finansielle instrumenter	2	9 504 070	9 585 223
<b>Sum investeringer</b>		<b>9 504 070</b>	<b>9 585 223</b>
<b>Bankinnskudd, kontanter og lignende</b>			
Bankinnskudd, kontanter og lignende		143 227	144 268
<b>Sum bankinnskudd, kontanter og lignende</b>		<b>143 227</b>	<b>144 268</b>
<b>Sum omløpsmidler</b>		<b>9 647 297</b>	<b>9 729 491</b>
<b>SUM EIENDELER</b>		<b>17 096 936</b>	<b>19 685 104</b>



DISRUPTIVE INNOVATION AS  
918 995 846



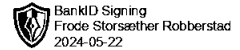
## Balanse

	Note	31.12.2023	31.12.2022
<b>EGENKAPITAL OG GJELD</b>			
<b>Egenkapital</b>			
<b>Innskutt egenkapital</b>			
Aksjekapital	1	45 000	45 000
Overkurs	1	85 200	85 200
<b>Sum innskutt egenkapital</b>		<b>130 200</b>	<b>130 200</b>
<b>Opptjent egenkapital</b>			
Annen egenkapital	1	12 936 946	12 420 114
<b>Sum opptjent egenkapital</b>		<b>12 936 946</b>	<b>12 420 114</b>
<b>Sum egenkapital</b>		<b>13 067 146</b>	<b>12 550 314</b>
<b>Gjeld</b>			
<b>Kortsiktig gjeld</b>			
Leverandørgjeld		0	5 000
Betalbar skatt	3, 4	0	0
Annen kortsiktig gjeld	5	4 029 790	7 129 790
<b>Sum kortsiktig gjeld</b>		<b>4 029 790</b>	<b>7 134 790</b>
<b>Sum gjeld</b>		<b>4 029 790</b>	<b>7 134 790</b>
<b>SUM EGENKAPITAL OG GJELD</b>		<b>17 096 936</b>	<b>19 685 104</b>

Frode Storsæther Robberstad  
styrets leder / daglig leder



DISRUPTIVE INNOVATION AS  
918 995 846



## Noter

### Regnskapsprinsipper

#### Regnskapsprinsipper:

Årsregnskapet er satt opp i samsvar med regnskapsloven og god regnskapsskikk for små foretak.

#### Hovedregel for vurdering og klassifisering av eiendeler og gjeld

Eiendeler bestemt til varig eie eller bruk er klassifisert som anleggsmidler. Andre eiendeler er klassifisert som omløpsmidler. Fordringer som skal tilbakebetales innen et år er klassifisert som omløpsmidler. Ved klassifisering av kortsiktig og langsiktig gjeld er tilsvarende kriterier lagt til grunn.

Omløpsmidler vurderes til laveste av anskaffelseskost og virkelig verdi.

Anleggsmidler vurderes til anskaffelseskost, men nedskrives til gjenvinnbart beløp dersom dette er lavere enn bokført verdi, og verdifallet forventes ikke å være forbigående. Anleggsmidler med begrenset økonomisk levetid avskrives planmessig.

Annen langsiktig gjeld og kortsiktig gjeld er vurdert til pålydende beløp.

#### Andre aksjer og andeler klassifisert som anleggsmidler

Aksjer og investeringer i ansvarlige selskaper og kommandittselskaper hvor selskapet ikke har betydelig innflytelse, er vurdert etter kostmetoden. Investeringene nedskrives til virkelig verdi ved verdifall som forventes ikke å være forbigående. Mottatt utbytte fra selskapene inntektsføres som annen finansinntekt.

#### Finansielle instrumenter og varederivater

Finansielle instrumenter, herunder aksjer og obligasjoner, som

- er klassifisert som omløpsmidler,
- inngår i en handelsportefølje med henblikk på videresalg,
- omsettes på børs, autorisert markedsplass eller tilsvarende regulert marked i utlandet, og
- har god eierspredning og likviditet

er vurdert til laveste av anskaffelseskost og virkelig verdi på balansedagen.

#### Skatt

Skattekostnaden i resultatregnskapet omfatter periodens betalbare skatt som blir utlignet og

forfaller til betaling neste regnskapsår, i tillegg til endring i utsatt skatt/ skattefordel. Utsatt skatt er beregnet med skattesatsen ved utgangen av regnskapsåret (22%) på grunnlag av skattereduserende og skatteøkende midlertidige forskjeller som eksisterer mellom regnskapsmessige og skattemessige verdier. I beregningen er det også medtatt skattemessig framførbart underskudd ved regnskapsårets utgang. Skatteøkende og skattereduserende midlertidige forskjeller som reverserer eller kan reversere i samme periode er utlignet og nettoført.



DISRUPTIVE INNOVATION AS  
918 995 846



## Antall årsverk

Selskapet har ikke hatt ansatte i løpet av regnskapsåret.

## Note 1 - Egenkapital

	Selskapskapital	Overkurs	Opptjent egenkapital	Sum
Egenkapital 31.12.2022	45 000	85 200	12 420 114	12 550 314
Årsresultat	0	0	516 831	516 831
<b>Egenkapital 31.12.2023</b>	<b>45 000</b>	<b>85 200</b>	<b>12 936 946</b>	<b>13 067 146</b>

## Note 2 - Finansielle anleggsmidler

### Anleggsmidler

Selskap	Balansført Verdi	Markedsverdi
Autostore Holding LTD	7 449 638	14 526 827
<b>Sum</b>	<b>7 449 638</b>	<b>14 526 827</b>

### Omløpsmidler

Finansielle instrumenter er vurdert til laveste av anskaffelsekost og virkelig verdi etter regnskapsloven § 5-2

	Anskaffelse-kost	Formues- verdi
Aksje/Rentefond	9.504.070	12 386 211
<b>Sum</b>	<b>9 504 070</b>	<b>12 386 211</b>

## Note 3 - Spesifisering av skatt

Skattepliktig inntekt	2023	2022
Resultat før skatt	516 831	-126 588
Permanente forskjeller	-536 316	96 315
<b>Skattepliktig inntekt</b>	<b>-19 485</b>	<b>-30 273</b>

## Note 4 - Midlertidige forskjeller - utsatt skatt/skattefordel

Utsatt skatt/utsatt skattefordel i balansen avsettes på grunnlag av forskjeller mellom regnskapsmessige og skattemessige verdier i henhold til norsk regnskapsstandard for skatt.

Midlertidige skatteøkende og skattereduserende forskjeller som kan utlignes er nettoført.

Midlertidige forskjeller knyttet til:	01.01.2023	31.12.2023	Endring
Fremførbart underskudd	-30 273	-49 758	19 485
<b>Netto forskjeller</b>	<b>-30 273</b>	<b>-49 758</b>	<b>19 485</b>
Skattereduserende forskjeller som ikke kan utlignes	30 273	49 758	-19 485
<b>Sum midlertidige forskjeller som påvirker betalbar skatt</b>	<b>0</b>	<b>0</b>	<b>0</b>
<b>Utsatt skatt 31.12.2023 basert på 22 %</b>	<b>0</b>	<b>0</b>	<b>0</b>

## Note 5 - Kortsiktig gjeld

Kortsiktig gjeld består av gjeld til eier på kr. 4.029 790,- Det er ikke beregnet renter i 2023



Årsregnskap for  
**DISRUPTIVE INNOVATION AS**  
918995846  
Regnskapsår  
01.01.2023 - 31.12.2023



DISRUPTIVE INNOVATION AS  
918 995 846

## Resultatregnskap

	Note	2023	2022
<b>Driftskostnader</b>			
Annen driftskostnad		-21 848	-38 592
<b>Sum driftskostnader</b>		<b>-21 848</b>	<b>-38 592</b>
<b>Driftsresultat</b>		<b>-21 848</b>	<b>-38 592</b>
<b>Finansinntekter</b>			
Annen renteinntekt		2 619	639
Annen finansinntekt		215 181	255 976
Verdiøkning av finansielle instrumenter vurdert til virkelig verdi		320 879	0
<b>Sum finansinntekter</b>		<b>538 679</b>	<b>256 615</b>
<b>Finanskostnader</b>			
Verdireduksjon av finansielle instrumenter vurdert til virkelig verdi		0	-320 879
Annen rentekostnad		0	-46
Annen finanskostnad		0	-23 686
<b>Sum finanskostnader</b>		<b>0</b>	<b>-344 611</b>
<b>Netto finans</b>		<b>538 679</b>	<b>-87 996</b>
<b>Resultat før skattekostnad</b>		<b>516 831</b>	<b>-126 588</b>
<b>Årsresultat</b>		<b>516 831</b>	<b>-126 588</b>
<b>Overføringer</b>			
Annen egenkapital	1	516 831	-126 588
<b>Sum overføringer</b>		<b>516 831</b>	<b>-126 588</b>



DISRUPTIVE INNOVATION AS  
918 995 846

## Balanse

	Note	31.12.2023	31.12.2022
<b>EIENDELER</b>			
<b>Anleggsmidler</b>			
<b>Finansielle anleggsmidler</b>			
Investeringer i aksjer og andeler	2	7 449 638	9 955 613
<b>Sum finansielle anleggsmidler</b>		<b>7 449 638</b>	<b>9 955 613</b>
<b>Sum anleggsmidler</b>		<b>7 449 638</b>	<b>9 955 613</b>
<b>Omløpsmidler</b>			
<b>Investeringer</b>			
Andre finansielle instrumenter	2	9 504 070	9 585 223
<b>Sum investeringer</b>		<b>9 504 070</b>	<b>9 585 223</b>
<b>Bankinnskudd, kontanter og lignende</b>			
Bankinnskudd, kontanter og lignende		143 227	144 268
<b>Sum bankinnskudd, kontanter og lignende</b>		<b>143 227</b>	<b>144 268</b>
<b>Sum omløpsmidler</b>		<b>9 647 297</b>	<b>9 729 491</b>
<b>SUM EIENDELER</b>		<b>17 096 936</b>	<b>19 685 104</b>



DISRUPTIVE INNOVATION AS  
918 995 846

### Balanse

	Note	31.12.2023	31.12.2022
<b>EGENKAPITAL OG GJELD</b>			
<b>Egenkapital</b>			
<b>Innskutt egenkapital</b>			
Aksjekapital	1	45 000	45 000
Overkurs	1	85 200	85 200
<b>Sum innskutt egenkapital</b>		<b>130 200</b>	<b>130 200</b>
<b>Opptjent egenkapital</b>			
Annen egenkapital	1	12 936 946	12 420 114
<b>Sum opptjent egenkapital</b>		<b>12 936 946</b>	<b>12 420 114</b>
<b>Sum egenkapital</b>		<b>13 067 146</b>	<b>12 550 314</b>
<b>Gjeld</b>			
<b>Kortsiktig gjeld</b>			
Leverandørgjeld		0	5 000
Betalbar skatt	3, 4	0	0
Annen kortsiktig gjeld	5	4 029 790	7 129 790
<b>Sum kortsiktig gjeld</b>		<b>4 029 790</b>	<b>7 134 790</b>
<b>Sum gjeld</b>		<b>4 029 790</b>	<b>7 134 790</b>
<b>SUM EGENKAPITAL OG GJELD</b>		<b>17 096 936</b>	<b>19 685 104</b>

Frode Storsæther Robberstad  
styrets leder / daglig leder



DISRUPTIVE INNOVATION AS  
918 995 846

## Noter

### Regnskapsprinsipper

#### Regnskapsprinsipper:

Årsregnskapet er satt opp i samsvar med regnskapsloven og god regnskapsskikk for små foretak.

#### Hovedregel for vurdering og klassifisering av eiendeler og gjeld

Eiendeler bestemt til varig eie eller bruk er klassifisert som anleggsmidler. Andre eiendeler er klassifisert som omløpsmidler. Fordringer som skal tilbakebetales innen et år er klassifisert som omløpsmidler. Ved klassifisering av kortsiktig og langsiktig gjeld er tilsvarende kriterier lagt til grunn.

Omløpsmidler vurderes til laveste av anskaffelseskost og virkelig verdi.

Anleggsmidler vurderes til anskaffelseskost, men nedskrives til gjenvinnbart beløp dersom dette er lavere enn bokført verdi, og verdifallet forventes ikke å være forbigående. Anleggsmidler med begrenset økonomisk levetid avskrives planmessig.

Annen langsiktig gjeld og kortsiktig gjeld er vurdert til pålydende beløp.

#### Andre aksjer og andeler klassifisert som anleggsmidler

Aksjer og investeringer i ansvarlige selskaper og kommandittselskaper hvor selskapet ikke har betydelig innflytelse, er vurdert etter kostmetoden. Investeringene nedskrives til virkelig verdi ved verdifall som forventes ikke å være forbigående. Mottatt utbytte fra selskapene inntektsføres som annen finansinntekt.

#### Finansielle instrumenter og varederivater

Finansielle instrumenter, herunder aksjer og obligasjoner, som

- er klassifisert som omløpsmidler,
- inngår i en handelsportefølje med henblikk på videresalg,
- omsettes på børs, autorisert markedsplass eller tilsvarende regulert marked i utlandet, og
- har god eierspredning og likviditet

er vurdert til laveste av anskaffelseskost og virkelig verdi på balansedagen.

#### Skatt

Skattekostnaden i resultatregnskapet omfatter periodens betalbare skatt som blir utlignet og

forfaller til betaling neste regnskapsår, i tillegg til endring i utsatt skatt/ skattefordel. Utsatt skatt er beregnet med skattesatsen ved utgangen av regnskapsåret (22%) på grunnlag av skattereduserende og skatteøkende midlertidige forskjeller som eksisterer mellom regnskapsmessige og skattemessige verdier. I beregningen er det også medtatt skattemessig framførbart underskudd ved regnskapsårets utgang. Skatteøkende og skattereduserende midlertidige forskjeller som reverserer eller kan reversere i samme periode er utlignet og nettoført.



DISRUPTIVE INNOVATION AS  
918 995 846

## Antall årsverk

Selskapet har ikke hatt ansatte i løpet av regnskapsåret.

## Note 1 - Egenkapital

	Aksjekapital	Overkurs	Opptjent egenkapital	Sum
Egenkapital 31.12.2022	45 000	85 200	12 420 114	12 550 314
Årsresultat	0	0	516 831	516 831
<b>Egenkapital 31.12.2023</b>	<b>45 000</b>	<b>85 200</b>	<b>12 936 946</b>	<b>13 067 146</b>

## Note 2 - Finansielle anleggsmidler

### Anleggsmidler

Selskap	Balansført Verdi	Markedsverdi
Autostore Holding LTD	7 449 638	14 526 827
<b>Sum</b>	<b>7 449 638</b>	<b>14 526 827</b>

### Omløpsmidler

Finansielle instrumenter er vurdert til laveste av anskaffelseskost og virkelig verdi etter regnskapsloven § 5-2

	Anskaffelse-kost	Formues- verdi
Aksje/Rentefond	9.504.070	12 386 211
<b>Sum</b>	<b>9 504 070</b>	<b>12 386 211</b>

## Note 3 - Spesifisering av skatt

Skattepliktig inntekt	2023	2022
Resultat før skatt	516 831	-126 588
Permanente forskjeller	-536 316	96 315
<b>Skattepliktig inntekt</b>	<b>-19 485</b>	<b>-30 273</b>

## Note 4 - Midlertidige forskjeller - utsatt skatt/skattefordel

Utsatt skatt/utsatt skattefordel i balansen avsettes på grunnlag av forskjeller mellom regnskapsmessige og skattemessige verdier i henhold til norsk regnskapsstandard for skatt.

Midlertidige skatteøkende og skattereduserende forskjeller som kan utlignes er nettoført.

Midlertidige forskjeller knyttet til:	01.01.2023	31.12.2023	Endring
Fremførbart underskudd	-30 273	-49 758	19 485
<b>Netto forskjeller</b>	<b>-30 273</b>	<b>-49 758</b>	<b>19 485</b>
Skattereduserende forskjeller som ikke kan utlignes	30 273	49 758	-19 485
<b>Sum midlertidige forskjeller som påvirker betalbar skatt</b>	<b>0</b>	<b>0</b>	<b>0</b>
<b>Utsatt skatt 31.12.2023 basert på 22 %</b>	<b>0</b>	<b>0</b>	<b>0</b>

## Note 5 - Kortsiktig gjeld

Kortsiktig gjeld består av gjeld til eier på kr. 4.029 790,- Det er ikke beregnet renter i 2023