



## ÅRSREGNSKAPET FOR REGNSKAPSÅRET 2023 - GENERELL INFORMASJON

### Enheten

Organisasjonsnummer:	986 198 113
Organisasjonsform:	Aksjeselskap
Foretaksnavn:	AXPO NORDIC AS
Forretningsadresse:	Dronning Eufemias gate 6B 0191 OSLO

### Regnskapsår

Årsregnskapets periode:	01.10.2022 - 30.09.2023
-------------------------	-------------------------

### Konsern

Mørselskap i konsern:	Ja
Konsernregnskap lagt ved:	Ja

### Regnskapsregler

Regler for små foretak benyttet:	Nei
Benyttet ved utarbeidelsen av årsregnskapet til selskapet:	IFRS
Benyttet ved utarbeidelsen av årsregnskapet til konsernet:	IFRS

### Årsregnskapet fastsatt av kompetent organ

Bekreftet av representant for selskapet:	Håkon Røhne
Dato for fastsettelse av årsregnskapet:	27.03.2024

### Grunnlag for avgivelse

År 2023: Årsregnskapet er elektronisk innlevert  
År 2022: Tall er hentet fra elektronisk innlevert årsregnskap fra 2023

*Det er ikke krav til at årsregnskapet m.v. som sendes til Regnskapsregisteret er undertegnet. Kontrollen på at dette er utført ligger hos revisor/enhetens øverste organ. Sikkerheten ivaretas ved at innsender har rolle/rettighet for innsending av årsregnskapet via Altinn, og ved at det bekreftes at årsregnskapet er fastsatt av kompetent organ.*

Brønnøysundregistrene, 30.07.2025



## Resultatregnskap

Beløp i: NOK	Note	2023	2022
<b>RESULTATREGNSKAP</b>			
<b>Inntekter</b>			
Resultat derivater		177 847 000	1 844 482 000
Andre driftsinntekter	5	1 670 000	1 567 000
<b>Sum inntekter</b>		<b>179 517 000</b>	<b>1 846 049 000</b>
<b>Kostnader</b>			
Lønnskostnader	6	137 466 000	96 256 000
Avskrivning på varige driftsmidler og immaterielle eiendeler	8	2 655 000	2 759 000
Andre driftskostnader	7	73 274 000	190 253 000
<b>Sum kostnader</b>		<b>213 395 000</b>	<b>289 268 000</b>
<b>Driftsresultat</b>		<b>-33 878 000</b>	<b>1 556 781 000</b>
<b>Finansinntekter og finanskostnader</b>			
Renteinntekt fra foretak i samme konsern	9	51 987 000	213 000
Annen renteinntekt	9	120 037 000	11 158 000
Valutagevinster (agio)	9	494 462 000	1 121 867 000
Gevinst på valutaterminkontrakter	9	216 229 000	99 485 000
Annen finansinntekt	9	40 108 000	1 208 000
Verdiøkning av finansielle instrumenter vurdert til virkelig verdi	9	76 153 000	469 518 000
<b>Sum finansinntekter</b>		<b>998 976 000</b>	<b>1 703 449 000</b>
Verdireduksjon av finansielle instrumenter vurdert til virkelig verdi	9	37 435 000	59 236 000
Rentekostnad til foretak i samme konsern	9	41 139 000	69 310 000
Annen rentekostnad		119 193 000	28 857 000
Valutatap (disagio)	9	596 988 000	1 086 305 000
Tap på valutaterminkontrakter	9	240 444 000	81 464 000
Annen finanskostnad	9	33 218 000	63 224 000
<b>Sum finanskostnader</b>		<b>1 068 417 000</b>	<b>1 388 396 000</b>
<b>Netto finans</b>		<b>-69 441 000</b>	<b>315 053 000</b>
<b>Ordinært resultat før skattekostnad</b>		<b>-103 319 000</b>	<b>1 871 834 000</b>
Skattekostnad på ordinært resultat	10	-22 538 000	411 926 000



## Resultatregnskap

<b>Beløp i: NOK</b>	<b>Note</b>	<b>2023</b>	<b>2022</b>
<b>Ordinært resultat etter skattekostnad</b>		<b>-80 781 000</b>	<b>1 459 908 000</b>
<b>Årsresultat</b>		<b>-80 781 000</b>	<b>1 459 908 000</b>
<b>Overføringer og disponeringer</b>			
Overføringer til/fra annen egenkapital		-80 781 000	1 459 908 000
<b>Sum overføringer og disponeringer</b>		<b>-80 781 000</b>	<b>1 459 908 000</b>



## Balanse

Beløp i: NOK	Note	2023	2022
<b>BALANSE - EIENDELER</b>			
<b>Anleggsmidler</b>			
<b>Immaterielle eiendeler</b>			
Bruksrettigheter	8	16 260 000	17 554 000
<b>Sum immaterielle eiendeler</b>		<b>16 260 000</b>	<b>17 554 000</b>
<b>Varige driftsmidler</b>			
Varige driftsmidler	8	819 000	31 000
<b>Sum varige driftsmidler</b>		<b>819 000</b>	<b>31 000</b>
<b>Finansielle anleggsmidler</b>			
Investering i datterselskap	12	160 389 000	160 389 000
Andre langsiktige finansielle fordringer	13	6 757 938 000	19 688 444 000
<b>Sum finansielle anleggsmidler</b>		<b>6 918 327 000</b>	<b>19 848 833 000</b>
<b>Sum anleggsmidler</b>		<b>6 935 406 000</b>	<b>19 866 418 000</b>
<b>Omløpsmidler</b>			
<b>Varer</b>			
<b>Fordringer</b>			
Kundefordringer	14	217 615 000	1 231 880 000
Finansielle fordringer		125 252 000	1 004 191 000
Andre kortsiktige fordringer	14	451 872 000	2 107 979 000
Derivater	13	3 666 060 000	34 792 775 000
Andre omløpsmidler		125 650 000	156 788 000
Forhåndsbet. kostnader og påløpte innt		303 157 000	989 253 000
Kontanter og kontantekvivaenter	15	3 358 425 000	830 767 000
Konsernfordringer	14	37 784 000	83 244 000
<b>Sum fordringer</b>		<b>8 285 815 000</b>	<b>41 196 877 000</b>
<b>Sum omløpsmidler</b>		<b>8 285 815 000</b>	<b>41 196 877 000</b>
<b>SUM EIENDELER</b>		<b>15 221 221 000</b>	<b>61 063 295 000</b>



## Balanse

Beløp i: NOK	Note	2023	2022
<b>BALANSE - EGENKAPITAL OG GJELD</b>			
<b>Egenkapital</b>			
<b>Innskutt egenkapital</b>			
Aksjekapital	11	59 000 000	59 000 000
Annen innskutt egenkapital		101 000 000	101 000 000
<b>Sum innskutt egenkapital</b>		<b>160 000 000</b>	<b>160 000 000</b>
<b>Opptjent egenkapital</b>			
Opptjent egenkapital		2 092 232 000	2 162 290 000
<b>Sum opptjent egenkapital</b>		<b>2 092 232 000</b>	<b>2 162 290 000</b>
<b>Sum egenkapital</b>		<b>2 252 232 000</b>	<b>2 322 290 000</b>
<b>Gjeld</b>			
<b>Langsiktig gjeld</b>			
Utsatt skatt	10	177 502 000	200 041 000
<b>Sum avsetninger for forpliktelser</b>		<b>177 502 000</b>	<b>200 041 000</b>
<b>Annen langsiktig gjeld</b>			
Langsiktig konserngjeld	17	225 070 000	1 270 056 000
Annen lagsiktig finansiell forpliktelse	13	4 419 363 000	12 741 478 000
Annen langsiktig gjeld		288 078 000	284 000 000
<b>Sum annen langsiktig gjeld</b>		<b>4 932 511 000</b>	<b>14 295 534 000</b>
<b>Sum langsiktig gjeld</b>		<b>5 110 013 000</b>	<b>14 495 575 000</b>
<b>Kortsiktig gjeld</b>			
Leverandørgjeld	16	36 096 000	90 163 000
Betalbar skatt	10	0	320 472 000
Kortsiktig konserngjeld	16	264 665 000	499 061 000
Annen kortsiktig gjeld	16	3 301 683 000	1 466 604 000
Derivater	13	3 671 175 000	40 380 635 000
Påløpte kostnader		585 357 000	1 488 495 000
<b>Sum kortsiktig gjeld</b>		<b>7 858 976 000</b>	<b>44 245 430 000</b>
<b>Sum gjeld</b>		<b>12 968 989 000</b>	<b>58 741 005 000</b>
<b>SUM EGENKAPITAL OG GJELD</b>		<b>15 221 221 000</b>	<b>61 063 295 000</b>



## Balanse

<b>Beløp i: NOK</b>	<b>Note</b>	<b>2023</b>	<b>2022</b>
---------------------	-------------	-------------	-------------

---



## Konsernets resultatregnskap

Beløp i: NOK	Note	2023	2022
<b>RESULTATREGNSKAP</b>			
<b>Inntekter</b>			
Resultat derivater		303 252 000	1 916 387 000
Andre driftsinntekter	5	1 670 000	1 568 000
<b>Sum inntekter</b>		<b>304 922 000</b>	<b>1 917 955 000</b>
<b>Kostnader</b>			
Lønnskostnader	6	159 766 000	156 965 000
Avskrivning på varige driftsmidler og immaterielle eiendeler	8	4 436 000	3 938 000
Andre driftskostnader	7	97 357 000	213 495 000
<b>Sum kostnader</b>		<b>261 559 000</b>	<b>374 398 000</b>
<b>Driftsresultat</b>		<b>43 363 000</b>	<b>1 543 557 000</b>
<b>Finansinntekter og finanskostnader</b>			
Renteinntekt fra foretak i samme konsern	9	63 578 000	
Annen renteinntekt	9	120 425 000	11 209 000
Valutagevinster (agio)	9	788 672 000	1 332 782 000
Gevinst på valutaterminkontrakter	9	325 873 000	157 650 000
Annen finansinntekt	9	40 108 000	
Verdiøkning andre finansielle instrumenter vurdert til virkelig verdi	9	94 171 000	373 913 000
<b>Sum finansinntekter</b>		<b>1 432 827 000</b>	<b>1 875 554 000</b>
Verdireduksjon andre finansielle instrumenter vurdert til virkelig verdi		39 313 000	567 000
Rentekostnad til foretak i samme konsern	9	42 087 000	68 792 000
Annen rentekostnad		119 255 000	29 038 000
Valutatap (disagio)	9	888 461 000	1 299 860 000
Tap på valutaterminkontrakter	9	368 939 000	112 140 000
Annen finanskostnad	9	35 182 000	65 375 000
<b>Sum finanskostnader</b>		<b>1 493 237 000</b>	<b>1 575 772 000</b>
<b>Netto finans</b>		<b>-60 410 000</b>	<b>299 782 000</b>
<b>Ordinært resultat før skattekostnad</b>		<b>-17 047 000</b>	<b>1 843 339 000</b>



## Konsernets resultatregnskap

<b>Beløp i: NOK</b>	<b>Note</b>	<b>2023</b>	<b>2022</b>
Skattekostnad på ordinært resultat	10	-6 641 000	407 582 000
<b>Ordinært resultat etter skattekostnad</b>		<b>-10 406 000</b>	<b>1 435 757 000</b>
Omregningsdifferanser		-2 407 000	-22 892 000
<b>Årsresultat</b>		<b>-12 813 000</b>	<b>1 412 865 000</b>
<b>Overføringer og disponeringer</b>			
Overføringer til/fra annen egenkapital		-12 813 000	1 412 864 000
<b>Sum overføringer og disponeringer</b>		<b>-12 813 000</b>	<b>1 412 864 000</b>



## Konsernets balanse

Beløp i: NOK	Note	2023	2022
<b>BALANSE - EIENDELER</b>			
<b>Anleggsmidler</b>			
<b>Immaterielle eiendeler</b>			
Bruksrettigheter	8	29 068 000	30 769 000
<b>Sum immaterielle eiendeler</b>		<b>29 068 000</b>	<b>30 769 000</b>
<b>Varige driftsmidler</b>			
Varige driftsmidler	8	904 000	148 000
<b>Sum varige driftsmidler</b>		<b>904 000</b>	<b>148 000</b>
<b>Finansielle anleggsmidler</b>			
Investering i annet foretak i samme konsern		36 060 000	0
Andre langsiktige finansielle fordringer	13	6 766 337 000	19 722 054 000
Utsatt skattefordel		0	4 225 000
<b>Sum finansielle anleggsmidler</b>		<b>6 802 397 000</b>	<b>19 726 279 000</b>
<b>Sum anleggsmidler</b>		<b>6 832 369 000</b>	<b>19 757 196 000</b>
<b>Omløpsmidler</b>			
<b>Varer</b>			
<b>Fordringer</b>			
Kundefordringer		262 084 000	1 421 300 000
Andre omløpsmidler		127 122 000	166 720 000
Andre kortsiktige fordringer		479 372 000	2 222 949 000
Derivater		2 217 272 000	27 940 329 000
Forhåndsbetalte kostnader og oppl. innt		262 599 000	1 315 407 000
Konsernfordringer		1 694 869 000	8 044 190 000
<b>Sum fordringer</b>		<b>5 043 318 000</b>	<b>41 110 895 000</b>
<b>Bankinnskudd, kontanter og lignende</b>			
Kontanter og kontantekvivalenter		3 366 209 000	872 741 000
<b>Sum bankinnskudd, kontanter og lignende</b>		<b>3 366 209 000</b>	<b>872 741 000</b>
<b>Sum omløpsmidler</b>		<b>8 409 527 000</b>	<b>41 983 636 000</b>



## Konsernets balanse

Beløp i: NOK	Note	2023	2022
<b>SUM EIENDELER</b>		<b>15 241 896 000</b>	<b>61 740 832 000</b>
<b>BALANSE - EGENKAPITAL OG GJELD</b>			
<b>Egenkapital</b>			
<b>Innskutt egenkapital</b>			
Aksjekapital		59 000 000	59 000 000
Annen innskutt egenkapital		101 000 000	101 000 000
<b>Sum innskutt egenkapital</b>		<b>160 000 000</b>	<b>160 000 000</b>
<b>Opptjent egenkapital</b>			
Opptjent egenkapital		2 272 620 000	2 285 603 000
<b>Sum opptjent egenkapital</b>		<b>2 272 620 000</b>	<b>2 285 603 000</b>
<b>Sum egenkapital</b>		<b>2 432 620 000</b>	<b>2 445 603 000</b>
<b>Gjeld</b>			
<b>Langsiktig gjeld</b>			
Utsatt skatt	10	177 063 000	195 344 000
<b>Sum avsetninger for forpliktelser</b>		<b>177 063 000</b>	<b>195 344 000</b>
<b>Annen langsiktig gjeld</b>			
Langsiktig konserngjeld	13	2 397 707 000	7 928 456 000
Annen langsiktig finansiell forpliktelse	13	2 259 944 000	6 187 971 000
Annen langsiktig gjeld	17	300 205 000	294 858 000
<b>Sum annen langsiktig gjeld</b>		<b>4 957 856 000</b>	<b>14 411 285 000</b>
<b>Sum langsiktig gjeld</b>		<b>5 134 919 000</b>	<b>14 606 629 000</b>
<b>Kortsiktig gjeld</b>			
Leverandørgjeld	16	36 172 000	94 547 000
Betalbar skatt	10	11 641 000	320 301 000
Kortsiktig konserngjeld	13, 16	1 719 619 000	7 112 651 000
Annen kortsiktig gjeld		3 358 190 000	1 554 189 000
Derivater	13	2 039 359 000	33 514 917 000
Påløpte kostnader		509 376 000	2 091 995 000
<b>Sum kortsiktig gjeld</b>		<b>7 674 357 000</b>	<b>44 688 600 000</b>



## Konsernets balanse

<b>Beløp i: NOK</b>	<b>Note</b>	<b>2023</b>	<b>2022</b>
Sum gjeld		12 809 276 000	59 295 229 000
<b>SUM EGENKAPITAL OG GJELD</b>		<b>15 241 896 000</b>	<b>61 740 832 000</b>



Axpo Nordic AS

# ÅRSREGNSKAP 2022/2023

---

Axpo Nordic AS, Årsregnskap 2022/2023



## RESULTAT

Alle tall i 1000 NOK

	Morselskap			Konsern		
	Note	2021/2022	2022/2023	Note	2021/2022	2022/2023
Resultat derivater		1 844 482	177 847		1 916 387	303 252
Andre driftsinntekter	5	1 567	1 670	5	1 568	1 670
<b>Sum inntekter</b>		<b>1 846 050</b>	<b>179 517</b>		<b>1 917 956</b>	<b>304 922</b>
Lønnskostnader	6	96 256	137 466	6	156 965	159 766
Andre driftskostnader	7	190 253	73 274	7	213 495	97 357
<b>Driftsresultat</b>		<b>1 559 540</b>	<b>-31 223</b>		<b>1 547 495</b>	<b>47 799</b>
Avskrivning på varige driftsmidler og immaterielle eiendeler	8	2 759	2 655	8	3 938	4 436
<b>Resultat før finansielle poster</b>		<b>1 556 781</b>	<b>-33 878</b>		<b>1 543 556</b>	<b>43 363</b>
Finansinntekter	9	1 621 615	998 976	9	1 875 554	1 432 826
Finanskostnader	9	1 306 562	1 068 417	9	1 575 772	1 493 236
<b>Finansielt resultat</b>		<b>315 053</b>	<b>-69 441</b>		<b>299 782</b>	<b>-60 410</b>
<b>Resultat før skattekostnad</b>		<b>1 871 835</b>	<b>-103 320</b>		<b>1 843 338</b>	<b>-17 047</b>
Skattekostnad	10	-411 926	22 538	10	-407 582	6 641
<b>Årsresultat</b>		<b>1 459 908</b>	<b>-80 781</b>		<b>1 435 756</b>	<b>-10 406</b>
Omregningsdifferenser					-22 892	-2 407
<b>Årets totalresultat</b>		<b>1 459 908</b>	<b>-80 781</b>		<b>1 412 864</b>	<b>-12 813</b>
Resultat pr aksje	11	24,74	-1,37	11	23,95	-0,22
Disponering av årsresultatet						
Overført til Annen Egenkapital		1 459 908	-80 781		1 435 756	-10 406
Disponering av årets totalresultat						
Overført til Annen Egenkapital		1 459 908	-80 781		1 412 864	-12 813



DocuSign Envelope ID: FD1AA2B8-6DA3-4DC3-8E56-9007F0D4A35E



## BALANSE

Alle tall i 1000 NOK

	Morselskap			Konsern		
	Note	30.09.2022	30.09.2023	Note	30.09.2022	30.09.2023
Varige driftsmidler	8	31	819	8	148	904
Bruksrettigheter	8	17 554	16 260	8	30 769	29 068
Investeringer	12	160 389	160 389		-	36 060
Andre langsiktige finansielle fordringer	13	19 688 444	6 757 937	13	19 722 054	6 766 338
Utsatt skattefordel	10	-	-	10	4 225	-
<b>Sum anleggsmidler</b>		<b>19 866 418</b>	<b>6 935 406</b>		<b>19 757 196</b>	<b>6 832 369</b>
Kundefordringer	14	1 308 574	217 615	14	1 421 300	262 084
Finansielle fordringer		1 004 191	125 252		955 930	153 005
Andre kortsikte fordringer	14	2 114 529	489 656	14	2 229 499	517 156
Derivater	13	34 792 775	3 666 060	13	34 975 336	3 605 494
Andre omløpsmidler		156 788	125 650		166 720	127 122
Fordhåndsbet. kostnader og påløpne innt.		989 253	303 157		1 362 110	378 458
Kontanter og kontantekvivalenter	15	830 767	3 358 425		872 741	3 366 208
<b>Sum omløpsmidler</b>		<b>41 196 877</b>	<b>8 285 815</b>		<b>41 983 636</b>	<b>8 409 526</b>
<b>SUM EIENDELER</b>		<b>61 063 295</b>	<b>15 221 221</b>		<b>61 740 832</b>	<b>15 241 896</b>
Aksjekapital	11	59 000	59 000	11	59 000	59 000
Opptjent egenkapital		2 263 290	2 193 232		2 386 603	2 373 620
<b>Sum egenkapital</b>		<b>2 322 290</b>	<b>2 252 232</b>		<b>2 445 603</b>	<b>2 432 620</b>
Annen langsiktig finansiell forpliktelse	13	12 741 478	4 419 363	13	12 844 718	4 431 244
Annen langsiktig gjeld	17	1 554 056	513 147	17	1 566 566	526 613
Utsatt skatt	10	200 041	177 502	10	195 344	177 063
<b>Sum langsiktig gjeld</b>		<b>14 495 574</b>	<b>5 110 013</b>		<b>14 606 629</b>	<b>5 134 919</b>
Leverandørgjeld	16	92 643	36 096	16	97 108	39 104
Annen kortsiktig gjeld	16	1 963 186	3 566 348	16	1 554 503	3 358 529
Derivater	13	40 380 635	3 671 175	13	40 504 894	3 605 431
Betalbar skatt	10	320 472	-	10	320 301	11 641
Påløpne kostnader		1 488 495	585 357		2 211 794	659 652
<b>Sum kortsiktig gjeld</b>		<b>44 245 431</b>	<b>7 858 976</b>		<b>44 688 599</b>	<b>7 674 357</b>
<b>SUM EGENKAPITAL OG GJELD</b>		<b>61 063 295</b>	<b>15 221 221</b>		<b>61 740 832</b>	<b>15 241 896</b>

Oslo, 27.03.2024

DocuSigned by:

F9751B09F68142B...

Lukas Gubler  
Styreformann

DocuSigned by:

4F0D1B260D1A447...

Muriel Emmenegger  
Styremedlem

DocuSigned by:

35B5D594D2F445E...

Tor Vale  
Styremedlem

DocuSigned by:

DFE01A8CE87F4AB...

Håkon Røhne  
Administrerende Direktør



## ENDRING I EGENKAPITAL

### Axpo Nordic AS (Selskapsregnskap)

	Majoritetsinteresse					Sum
	Aksjekapital	Overkurs-fond	Innskutt annen EK	Omragn.-differanse	Annen egenkapital	
Egenkapital pr. 30.09.2021	59 000	101 000	-	-	702 381	862 381
Egenkapital pr. 01.10.2021	59 000	101 000	-	-	702 381	862 381
Omrégningsdifferanser valuta						-
Kapitalforhøyelse						-
Reversering kapitalforhøyelse (omgjort til gjeld)						-
Årets resultat					1 459 908	1 459 908
Utøvelse av aksjeopsjoner for ansatte						-
Utbytte						-
Egenkapital pr. 30.09.2022	59 000	101 000	-	-	2 162 290	2 322 290
Egenkapital pr. 01.10.2022	59 000	101 000	-	-	2 162 290	2 322 290
Omrégningsdifferanser valuta						-
Kapitalforhøyelse						-
Reversering kapitalforhøyelse (omgjort til gjeld)						-
Årets resultat					-80 781	-80 781
Utøvelse av aksjeopsjoner for ansatte						-
Utbytte						-
Andre endringer i egenkapital					10 724	10 724
Egenkapital pr. 30.09.2023	59 000	101 000	-	-	2 092 232	2 252 232

### Konsernregnskap

	Majoritetsinteresse					Sum
	Aksjekapital	Overkurs-fond	Innskutt annen EK	Omragn.-differanse	Annen egenkapital	
Egenkapital pr. 30.09.2021	59 000	101 000	-	53 804	818 765	1 032 569
Egenkapital pr. 01.10.2021	59 000	101 000	-	53 804	818 765	1 032 569
Omrégningsdifferanser valuta				-22 892		-22 892
Kapitalforhøyelse						-
Reversering kapitalforhøyelse (omgjort til gjeld)						-
Årets resultat					1 435 756	1 435 756
Utøvelse av aksjeopsjoner for ansatte						-
Utbytte						-
Egenkapital pr. 30.09.2022	59 000	101 000	-	30 911	2 254 521	2 445 433
Egenkapital pr. 01.10.2022	59 000	101 000	-	30 911	2 254 521	2 445 433
Omrégningsdifferanser valuta				-2 407		-2 407
Kapitalforhøyelse						-
Reversering kapitalforhøyelse (omgjort til gjeld)						-
Årets resultat					-10 406	-10 406
Utøvelse av aksjeopsjoner for ansatte						-
Utbytte						-
Egenkapital pr. 30.09.2023	59 000	101 000	-	28 504	2 244 115	2 432 620



## **Omregningsdifferanser**

Omregningsdifferanser består av alle valutadifferansene som fremkommer ved omregning av finansregnskapene til de utenlandske virksomhetene samt valutadifferanser fra omregning av forpliktelser som sikrer foretakets netto investeringer i utenlandske datterselskap.

## **Fond for urealiserte gevinster**

Da selskapsregnskapet til Axpo Nordic AS utarbeides etter IFRS skal urealiserte gevinster fra finansielle instrumenter som måles til virkelig verdi under IFRS, men der virkelig verdi måling ikke er tillatt under NGAAP, avsettes til fond for urealiserte gevinster (FUG). FUG er bundet egenkapital etter aksjeloven og begrenser på den måten utbyttegrunnlaget. Selskapet har per 30.09.2023 avsatt 1'931'008'277 til FUG (økt fra 1'519'836'487 per 30.09.22).

**OPPSTILLING AV KONTANTSTRØMMER**

Axpo Nordic AS (Selskapsregnskap)

	2022/2023	2021/2022
<b>Kontantstrømmer fra operasjonelle aktiviteter</b>		
Resultat før skattekostnad	-103 320	1 871 835
- Periodens betalte skatter	-320 472	-9 952
+/- Gevinst/tap ved salg av anleggsmidler	-	-
+ Ordinære avskrivninger	2 655	2 759
+ Nedskrivning anleggsmidler	-	-
+/- Endring i varelager	-	-
+/- Endring i kundefordringer	1 090 959	-865 806
+/- Endring i leverandørgjeld	-56 547	73 095
+/- Endring i pensjonsmidler/-forpliktelse	-	-
+/- Effekt av valutakursendringer	-	-
+/- Endring i markedsbaserte finansielle omløpsmidler	-2 015 261	-836 746
+/- Endring i andre tidsavgrensningsposter	983 296	519 636
= <b>Netto kontantstrøm fra operasjonelle aktiviteter</b>	<b>-418 689</b>	<b>754 820</b>
<b>Kontantstrømmer fra investeringsaktiviteter</b>		
+ Innbetalinger ved salg av varige driftsmidler	-	-
- Utbetalinger ved kjøp av varige driftsmidler	-2 150	-14 107
+ Innbetalinger ved salg av aksjer og andeler	-	-
- Utbetalinger ved kjøp av aksjer og andeler	-	-
+ Innbetalinger ved salg av andre investeringer	-	-
- Utbetalinger ved kjøp av andre investeringer	-	-
= <b>Netto kontantstrøm fra investeringsaktiviteter</b>	<b>-2 150</b>	<b>-14 107</b>
<b>Kontantstrømmer fra finansieringsaktiviteter</b>		
+ Innbetalinger ved opptak av ny langsiktig gjeld	-	-
+ Innbetalinger ved opptak av ny kortsiktig gjeld	-	-
- Utbetalinger ved nedbetaling av langsiktig gjeld	-	-
- Utbetalinger ved nedbetaling av kortsiktig gjeld	-	-
+/- Netto endring i kassekreditt	-	-
+ Innbetaling av egenkapital	-	-
- Tilbakebetaling av egenkapital	-	-
- Utbetaling av utbytte	-	-
- Utbetaling av godtgjørelse til stille deltager	-	-
+ Innbetaling av aksjonærbidrag	-	-
+ Innbetaling av konsernbidrag	-	-
- Utbetaling av konsernbidrag	-	-
= <b>Netto kontantstrøm fra finansieringsaktiviteter</b>	<b>-</b>	<b>-</b>
+/- Effekt av valutakursendringer på kontanter og kontantekvivalenter	-	-
= <b>Netto endring i kontanter og kontantekvivalenter</b>	<b>-420 839</b>	<b>740 714</b>
+ <b>Beholdning av kontanter og kontantekvivalenter ved periodens begynnelse</b>	<b>830 767</b>	<b>90 053</b>
= <b>Beholdning av kontanter og kontantekvivalenter ved periodens slutt</b>	<b>409 928</b>	<b>830 767</b>

Beholdningen per 30.09.2023 i kontantstrømoppstillingen inkluderer kassakreditt i cash pool-ordningen. Dette vil følgelig avvike fra bankbeholdningen som fremkommer i balansen.

**OPPSTILLING AV KONTANTSTRØMMER**

## Konsernregnskap

	2022/2023	2021/2022
<b>Kontantstrømmer fra operasjonelle aktiviteter</b>		
Resultat før skattekostnad	-17 047	1 843 338
Periodens betalte skatter	-316 076	-29 756
Gevinst/tap ved salg av anleggsmidler		
+ Ordinære avskrivninger	4 436	3 938
+ Nedskrivning anleggsmidler	-	-
+/- Endring i varelager, jundefordringer og leverandørgjeld	-	-
+/- Endring i kundefordringer	1 159 217	-874 084
+/- Endring i leverandørgjeld	-58 004	80 174
+/- Endring i pensjonsmidler/-forpliktelse	-	-
+/- Effekt av valutakursendringer	-2 407	-22 892
+/- Poster klassifisert som inv.- eller fin.aktiviteter	-2 027 332	500 103
+/- Endring i andre tidsavgrensingsposter	841 735	-709 194
= <b>Netto kontantstrøm fra operasjonelle aktiviteter</b>	<b>-415 479</b>	<b>791 628</b>
<b>Kontantstrømmer fra investeringsaktiviteter</b>		
+ Innbetalinger ved salg av varige driftsmidler	-	-
- Utbetalinger ved kjøp av varige driftsmidler	-3 491	-24 879
+ Innbetalinger ved salg av aksjer og andeler	-	-
- Utbetalinger ved kjøp av aksjer og andeler	-36 060	-
+ Innbetalinger ved salg av andre investeringer	-	-
- Utbetalinger ved kjøp av andre investeringer	-	-
= <b>Netto kontantstrøm fra investeringsaktiviteter</b>	<b>-39 551</b>	<b>-24 879</b>
<b>Kontantstrømmer fra finansieringsaktiviteter</b>		
+ Innbetalinger ved opptak av ny langsiktig gjeld	-	-
+ Innbetalinger ved opptak av ny kortsiktig gjeld	-	-
- Utbetalinger ved nedbetaling av langsiktig gjeld	-	-
- Utbetalinger ved nedbetaling av kortsiktig gjeld	-	-
+/- Netto endring i kassekreditt	-	-
+ Innbetaling av egenkapital	-	-
- Tilbakebetaling av egenkapital	-	-
- Utbetaling av utbytte	-	-
- Utbetaling av godtgjørelse til stille deltager	-	-
+ Innbetaling av aksjonærbidrag	-	-
+ Innbetaling av konsernbidrag	-	-
- Utbetaling av konsernbidrag	-	-
= <b>Netto kontantstrøm fra finansieringsaktiviteter</b>	<b>-</b>	<b>-</b>
+/- Effekt av valutakursendringer på kontanter og kontantekvivalenter	-	-
= <b>Netto endring i kontanter og kontantekvivalenter</b>	<b>-455 030</b>	<b>766 749</b>
+ <b>Beholdning av kontanter og kontantekvivalenter ved periodens begynnelse</b>	<b>872 741</b>	<b>105 992</b>
= <b>Beholdning av kontanter og kontantekvivalenter ved periodens slutt</b>	<b>417 711</b>	<b>872 741</b>

Beholdningen per 30.09.2023 i kontantstrømoppstillingen inkluderer kassakreditt i cash pool-ordningen. Dette vil følgelig avvike fra bankbeholdningen som fremkommer i balansen.



## NOTER

### Note 1 | Generell informasjon

Årsregnskapet til Axpo Nordic AS og dets datterselskaper er utarbeidet for perioden 01.10.2022-30.09.2023. Regnskapet er godkjent og presenteres av styret i selskapet.

Axpo Nordic AS ble stiftet i september 2003 og selskapet er lokalisert i Oslo. Axpo Nordic AS er et heleid datterselskap av Axpo Solutions AG som er lokalisert i Baden, Sveits. Axpo Nordic AS er ansvarlig for Axpo Solutions AGs handels-, salgs- og forretningsutviklingsvirksomhet på det nordiske kraftmarkedet. I tillegg til selskapets hovedkontor er det også opprettet et datterselskap i Malmö, Sverige (Axpo Sverige AB) og et datterselskap i Helsinki, Finland (Axpo Finland OY). Konsernregnskapene kan finnes på følgende lenke: <https://www.axpo.com/ch/en/about-us/investor-relations/publications-and-dates.html>

### Note 2 | Sammendrag av de viktigste regnskapsprinsippene

Nedenfor beskrives de viktigste regnskapsprinsippene som er benyttet ved utarbeidelsen av selskaps- og konsernregnskapet. Disse prinsippene er benyttet på samme måte i alle perioder som er presentert, dersom ikke annet framgår av beskrivelsen.

#### 2.1 Basisprinsipper

Regnskapet er utarbeidet i samsvar med International Financial Reporting Standards (IFRS) som fastsatt av EU.

**IFRS 9 – Finansielle Instrumenter** Standarden omhandler klassifisering og måling av finansielle eiendeler og forpliktelser, sikringsbøkføring og nedskrivninger. Standarden reduserer antall målekategorier for finansielle eiendeler. I henhold til IFRS 9 er tapsavsetning ikke lenger regnskapsført på grunnlag av tap som allerede er pådratt, men på grunnlag av forventet tap. Tapsavsetningene er basert på en forventet kredittapsmodell, modellen gjelder for finansielle eiendeler som er målt til amortisert kost. Derivater som ikke er finansielle eiendeler som omfattes av IFRS 9 innregnes til virkelig verdi.

#### 2.2 Konsolideringsprinsipper

Datterselskaper er alle enheter selskapet har bestemmende innflytelse på enhetens finansielle og operasjonelle strategi, normalt gjennom eie av mer enn halvparten av stemmeberettiget kapital. Ved fastsettelse av om det foreligger bestemmende innflytelse, inkluderes effekten av potensielle stemmerettigheter som kan utøves eller konverteres på balansedagen. På konsernnivå blir datterselskaper konsolidert fra det tidspunkt kontroll er overført til konsernet, og blir utelatt fra konsolideringen når kontroll opphører.

Oppkjøpsmetoden benyttes for regnskapsføring ved kjøp av datterselskaper. Anskaffelseskost ved oppkjøp måles til virkelig verdi av eiendeler som ytes som vederlag ved kjøpet og direkte



kostnader forbundet med selve oppkjøpet. Identifiserbare oppkjøpte eiendeler, overtatt gjeld og overtatte forpliktelser er regnskapsført til virkelig verdi på oppkjøpstidspunktet, uavhengig av eventuelle minoritetsinteresser. Anskaffelseskost som overstiger virkelig verdi av identifiserbare netto eiendeler i datterselskapet, balanseføres som goodwill. Hvis anskaffelseskost er lavere enn virkelig verdi av netto eiendeler i datterselskapet, resultatføres differansen på oppkjøpstidspunktet.

I selskapsregnskapet inngår selskapet Axpo Nordic AS. I konsernregnskapet inngår selskapene Axpo Nordic AS, Axpo Sverige AB og Axpo Finland OY.

### 2.3 Omregning av utenlandsk valuta

#### Regnskapsvaluta og presentasjonsvaluta

Regnskapet til de enkelte enheter måles i den valuta som i hovedsak benyttes i det økonomiske området der enheten opererer (funksjonell valuta). Selskaps- og konsernregnskapet for Axpo Nordic AS presenteres i NOK tusen. Resultatregnskap og balanse for enheter med funksjonell valuta forskjellig fra presentasjons valutaen regnes om på følgende måte: Balansen er omregnet til sluttkurs på balansedagen. Resultatregnskapet er omregnet til gjennomsnittskurs over regnskapsperioden.

Oversikt over regnskapsvaluta og omregningskurser i konsernregnskapet:

	Regnskapsvaluta	Resultatkurs	Balansekurs
Axpo Sverige AB	SEK	97,83940	97,58000
Axpo Finland OY	EUR	11,09970	11,25350

#### Transaksjoner og balanseposter

Transaksjoner i utenlandsk valuta regnes om til den funksjonelle valutaen ved bruk av transaksjonskursen. Valutagevinster og tap som oppstår ved betaling av slike transaksjoner og ved omregning av pengeposter (eiendeler og gjeld) i utenlandsk valuta ved årets slutt til kursen på balansedagen, resultatføres. Omregningsdifferanser på ikke-pengeposter (både eiendeler og forpliktelser) inngår som del av gevinst og tap ved vurdering av virkelig verdi.

### 2.4 Netting av balanseposter

Med netting av balanseposter menes motregning av finansielle eiendeler og gjeld. Balansepostene viser nettobeløp dersom (a) det foreligger en juridisk rett til å motregne utestående beløp med en motpart; og (b) selskapet har til hensikt å gjøre opp på nettogrunnlaget eller å realisere eiendelen og gjøre opp forpliktelsen samtidig.



Bruttoverdi av finansielle eiendeler og forpliktelser som er gjenstand for netting i balansen:

<b>Axpo Nordic AS</b>					
	Balansført verdi 30.09.2023	Uten nettingavtale	Med nettingavtale	Netting	Brutto før netting
Derivater (eiendeler)	3 666 060	2 397 488	1 268 572	-474 204	1 742 777
Derivater (gjeld)	3 671 175	2 322 454	1 348 721	-474 204	1 822 926

<b>Konsern</b>					
	Balansført verdi 30.09.2023	Uten nettingavtale	Med nettingavtale	Netting	Brutto før netting
Derivater (eiendeler)	3 605 494	2 435 015	1 170 478	-474 204	1 644 682
Derivater (gjeld)	3 605 431	2 356 433	1 248 998	-474 204	1 723 202

## 2.5 Derivater og sikring

Derivater balanseføres til virkelig verdi på det tidspunkt derivatkontrakten inngås, og deretter løpende til virkelig verdi. Nærmere om virkelig verdi under note 3.6. Regnskapsføringen av tilhørende gevinster og tap avhenger av hvorvidt derivatet er utpekt som et sikringsinstrument, og hvis dette er tilfelle, typen av sikring. Konsernet klassifiserer derivater som inngår i en sikring, som: a) en sikring av virkelig verdi av en balansført eiendel eller forpliktelse (virkelig verdisikring), b) en sikring av en svært sannsynlig framtidig transaksjon (kontantstrømssikring) eller c) en sikring av netto investering i en utenlandsk virksomhet.

Ved begynnelsen av sikringstransaksjonen dokumenterer selskapet sammenhengen mellom sikringsinstrumentene og sikringsobjektene, formålet med risikostyringen og strategien bak de forskjellige sikringstransaksjonene. Selskapet dokumenterer også hvorvidt derivatene som benyttes, er effektive i å utlikne endringene i virkelig verdi eller kontantstrøm knyttet til sikringsobjektene. Slike vurderinger dokumenteres både ved sikringens begynnelse og løpende i sikringsperioden.

Selskapet har i perioden ikke praktisert sikringsbokføring for derivater.

Virkelig verdi av et sikringsderivat klassifiseres som anleggsmiddel eller langsiktig gjeld dersom gjenværende løpetid på sikringsobjektet er lenger enn 12 måneder, og som omløpsmiddel eller kortsiktig gjeld dersom gjenværende løpetid på sikringsobjektet er mindre enn 12 måneder.

Derivater holdt for handelsformål klassifiseres som omløpsmiddel eller kortsiktig gjeld. Kontrakter med endelig forfall lenger enn 12 måneder kategoriseres som langsiktig eiendel eller langsiktig gjeld. Enkelte kontrakter med endelig forfall utover 12 måneder kategoriseres som omløpsmidler eller kortsiktig gjeld dersom de holdes for handelsformål.



#### **Virkelig verdisikring**

Endringer i virkelig verdi på derivater som designeres og kvalifiseres for virkelig verdisikring, og som er effektive, føres over resultatregnskapet sammen med endringen i virkelig verdi knyttet til den sikrede risikoen på den tilhørende sikrede eiendel eller forpliktelse. Gevinst eller tap knyttet til den ineffektive del resultatføres som andre (tap)/gevinster – netto. Dersom sikringen ikke lenger oppfyller kriteriene for sikringsbokføring, vil regnskapsført effekt av sikringen for sikringsobjekter som føres til amortisert kost, amortiseres over perioden fram til instrumentets forfall.

#### **Kontantstrømsikring**

Den effektive delen av endring i virkelig verdi på derivater som designeres og kvalifiseres som kontantstrømsikring, regnskapsføres direkte i egenkapitalen. Tap og fortjeneste på den ineffektive delen resultatføres som andre (tap)/gevinster – netto.

Beløp som føres direkte mot egenkapitalen, resultatføres som inntekt eller kostnad i den perioden som den sikrede forpliktelsen eller planlagte transaksjonen påvirker resultatregnskapet (for eksempel når det planlagte salget finner sted).

Når et sikringsinstrument utløper eller selges, eller når en sikring ikke lenger tilfredsstiller kriteriene for sikringsbokføring, skal samlet gevinst eller tap ført direkte mot egenkapitalen på dette tidspunktet forbli i egenkapitalen og først resultatføres samtidig med at den planlagte transaksjonen blir ført i resultatregnskapet. Hvis en planlagt transaksjon ikke lenger forventes å inntruffe, resultatføres den akkumulerte gevinsten eller tapet som tidligere er ført mot egenkapitalen, umiddelbart. Selskapet har ikke praktisert sikringsbokføring over perioden.

#### **2.6 Kundefordringer**

Kundefordringer måles ved første gangs balanseføring til virkelig verdi og deretter til amortisert kost. Avsetning for tap regnskapsføres ikke lenger basert på objektive bevis, men på grunnlag av en forventet tapsmodell i henhold til IFRS 9. Nedskrevet beløp er nåverdien av forventede kontantstrømmer, diskontert med opprinnelig effektiv rente.

#### **2.7 Aksjekapital og overkurs**

Ordinære aksjer klassifiseres som egenkapital. Utgifter som knyttes direkte til utstedelse av nye aksjer eller opsjoner med fradrag av skatt, føres som reduksjon av mottatt vederlag i egenkapitalen. Ved kjøp av egne aksjer føres vederlaget, inkludert eventuelle transaksjonskostnader fratrukket skatt, til reduksjon i egenkapitalen (tilordnet selskapets aksjonærer) inntil aksjene blir annullert, utstedt på nytt eller solgt. Dersom egne aksjer senere blir solgt eller utstedt på nytt, føres vederlaget, fratrukket direkte transaksjonskostnader og tilknyttete skattevirkninger, som økning av egenkapital tilordnet selskapets aksjonærer.

#### **2.8 Lån**

Lån bokføres til amortisert kost. Alle lån reprints på årlig basis. Balanseverdien er beregnet ved å neddiskontere fremtidig kontantstrøm. Agio/disagio på lån føres over resultatet. Lån klassifiseres som kortsiktig gjeld med mindre det foreligger en ubetinget rett til å utsette betaling av gjelden i mer enn 12 måneder fra balansedato.



## 2.9 Utsatt skatt

Det er beregnet utsatt skatt på alle midlertidige forskjeller mellom skattemessige og konsoliderte regnskapsmessige verdier på eiendeler og gjeld. Dersom selskapet deltar i en transaksjon om kjøp av en eiendel eller gjeld, som ikke er en del av en foretaksintegrasjon, regnskapsføres ikke utsatt skatt på transaksjonstidspunktet. Utsatt skatt fastsettes ved bruk av skattesatser og skattelover som er vedtatt eller i det alt vesentlige er vedtatt på balansedagen, og som antas å skulle benyttes når den utsatte skattefordelen realiseres, eller når den utsatte skatten gjøres opp.

Utsatt skattefordel balanseføres i den grad det er sannsynlig at framtidig skattbar inntekt vil foreligge, og at de midlertidige forskjellene kan fratrekkes i denne inntekten. Utsatt skatt beregnes på midlertidige forskjeller fra investeringer i datterselskaper og tilknyttete selskaper, bortsett fra når selskapet har kontroll over tidspunktet for reversering av de midlertidige forskjellene, og det er sannsynlig at de ikke vil bli reversert i overskuelig framtid.

Skattekostnaden i resultatregnskapet omfatter både periodens betalbare skatt og endring i utsatt skatt. Utsatt skatt er beregnet med 22% på grunnlag av de midlertidige forskjeller som eksisterer mellom regnskapsmessige og skattemessige verdier, samt skattemessig underskudd til fremføring ved utgangen av regnskapsåret. Skatteøkende og skattereduserende midlertidige forskjeller som reverserer eller kan reversere i samme periode er utlignet. Netto utsatt skattefordel balanseføres i den grad det er sannsynlig at denne kan bli nyttegjort. I den grad konsernbidrag ikke er resultatført er skatteeffekten av konsernbidraget ført direkte mot investering i balansen.

## Note 3 | Finansiell risikostyring

Selskapene -handler i standardiserte derivatprodukter som futures, forwards, CFD og opsjoner. Videre inngås det også handler i produkter utenfor standardutvalget. Alle kraftkontraktene som inngås er finansielle eiendeler og forpliktelser som bokføres til virkelig verdi over resultatet.

Selskapets virksomhet innebærer eksponering mot en rekke ulike risikofaktorer. Selskapet har en naturlig eksponering mot finansiell risiko i tilknytning til kraftmarkedet, og er i tillegg eksponert for valutarisiko, renterisiko, likviditetsrisiko og kredittrisiko. Selskapet benytter finansielle derivater for å sikre seg mot visse finansielle risikoer.

Risikostyringen i konsernet skal gjennom synliggjøring og bevisst styring av både finansielle og operasjonelle risikofaktorer støtte opp under verdiskapingen i selskapet og sikre en fortsatt solid finansiell plattform. Rammer og styringsmål for risikostyringen er gitt ved selskapets styregodkjente Risk Policy samt tilhørende risikomandater. Risikoansvar tilligger som hovedprinsipp den operasjonelle ledelsen i den enkelte enhet. For finansielle risikofaktorer som kraftpriserisiko, renterisiko og valutarisiko som har store likhetstrekk på tvers av forretningsområdene, er risikostyringen likevel i betydelig grad sentralisert. Som aktør på den nordiske kraftbørsen har selskapet krav om innbetaling til et felles misligholdsfond, som del av en potensiell tapsdelingssordning blant alle medlemmene. Bidragssummen er basert på selskapets eksponering mot børsen.



### 3.1 Kraftpris og volumrisiko

Flere av selskapets forretningsområder er eksponert for risiko knyttet til kraftmarkedet. Den naturlige markedseksponeringen kommer som følge av posisjoner i kraftmarkedet og strømsalg til kunder. I tillegg til naturlig eksponering foretar selskapet aktiv posisjonstakning i kraftmarkedet gjennom selskapets tradingfunksjon. Krafthandelsavdelingen gjennomfører alle handler ut mot markedet, men handler som utføres på vegne av andre forretningsenheter, skjer for deres egen regning og risiko.

Risikostyringen for selskapets handelsvirksomhet har en femårig horisont og har som formål å redusere effekten av volatilitet i prissvingninger i kraftmarkedet samtidig som man sikrer oppfyllelse av definerte mål. Ikke desto mindre har selskapet kontrakter utover horisonten der disse tilsvarende inngår i risikostyringen. For å oppnå den ønskede risikoreducerende effekt for kraftporteføljene benyttes standardiserte derivatprodukter som futures, forwards og EPAD, samt opsjoner. Sikringshandel gjøres i hovedsak mot den nordiske elbørsen Nasdaq OMX Commodities.

Selskapet foretar daglige risikomålinger ved å beregne Value at Risk (VaR) for hele Axpo Nordics handelsportefølje. Det benyttes 5 dagers VaR med 99% konfidensintervall som viser hvor store verdier som står på spill i 99 av 100 tilfeller de nærmeste 5 dagene, gitt dagens pris- og posisjonsnivå. Selskapets VaR 30.09.23 var 8,3 MEUR.

### 3.2 Valutarisiko

Selskapet har både eiendeler og gjeld i fremmed valuta, i tillegg til at flere av selskapets forretningsområder gjennomfører transaksjoner som er eksponert for svingninger i valutakurs. Alle kontrakter på den nordiske elektrisitetsbørsen Nasdaq OMX Commodities er nominert i euro mens selskapets regnskap avlegges i NOK. Selskapet er primært eksponert for valutakurssvingninger i forhold til EUR og SEK.

Det er et mål å holde selskapets risikoeksponering i forhold til utenlandsk valuta på et minimum. Selskapets finansavdeling er, på vegne av de operative enhetene, ansvarlig for å styre selskapets valutæksponering. Måling av valutarisiko inngår i selskapets daglige VaR beregninger og likviditetseffektene av alle posisjoner i selskapets handelsvirksomhet inngår i beregningene.

### 3.3 Forfallsanalyse for derivater og ikke-derivative finansielle forpliktelser i selskapsregnskapet:

Forpliktelser, ikke derivater	Ved påkrav	2022/2023 (2021, 2022)			
		0 - 3 mnd	3 - 12 mnd	1 - 5 år	Over 5 år
Leverandørgjeld	- (0)	36 096 (92 643)	- (0)	- (0)	- (0)
Finansielle forpliktelser	- (0)	3 213 162 (493 214)	- (0)	- (0)	- (0)
Andre forpliktelser	291 973 (1 387 576)	- (3 652)	- (0)	- (0)	- (0)
Day-one profit	- (0)	18 558 (21 253)	40 182 (55 886)	178 325 (204 311)	34 166 (63 438)
Ikke fakturerte operative kostnader	- (0)	456 154 (1 461 493)	113 228 (10 176)	- (0)	- (0)
Pålypte kostnader	- (0)	15 975 (16 826)	- (0)	- (0)	- (0)
<b>Sum</b>	<b>291 973 (1 387 576)</b>	<b>3 739 945 (2 089 483)</b>	<b>153 410 (56 062)</b>	<b>178 325 (204 311)</b>	<b>34 166 (63 438)</b>
<b>Forpliktelser, derivater</b>					
Kraftderivater	3 615 863 (40 259 142)	145 723 (1 594 714)	704 416 (3 738 994)	2 901 261 (5 389 279)	667 963 (- 968 491)
Valutaterminkontrakter	55 312 (0)	- (43 435)	- (78 051)	- (6)	- (0)
Andre finansielle instrumenter	- (0)	- (0)	- (0)	- (0)	- (0)
<b>Sum</b>	<b>3 671 175 (40 259 142)</b>	<b>145 723 (1 638 149)</b>	<b>704 416 (3 867 046)</b>	<b>2 901 261 (5 389 285)</b>	<b>667 963 (- 968 491)</b>



### 3.4 Forfallsanalyse for derivater og ikke-derivative finansielle forpliktelser i konsernregnskapet:

Forpliktelser, ikke derivater	Ved påkrav	2022/2023 (2021/2022)					
		0 - 3 mnd	3 - 12 mnd	1 - 5 år	Over 5 år		
Leverandørgjeld	- (0)	39 104 (97 108)	- (C)	- (C)	- (C)	- (C)	- (C)
Finansielle forpliktelser	- (0)	2 948 497 (0)	- (C)	- (C)	- (C)	- (C)	- (C)
Andre forpliktelser	347 126 (1 473 689)	- (0)	- (C)	- (C)	- (C)	- (C)	- (C)
Day-one profit	- (0)	18 558 (21 735)	40 182 (56 35C)	178 325 (204 311)	34 166 (63 -38)	- (C)	- (C)
Ikke fakturerte operative kostnader	- (0)	507 971 (2 135 660)	135 706 (59 282)	- (C)	- (C)	- (C)	- (C)
Påløpte kostnader	- (0)	15 975 (337 127)	- (C)	- (C)	- (C)	- (C)	- (C)
<b>Sum</b>	<b>347 126 (1 473 689)</b>	<b>3 530 105 (2 591 629)</b>	<b>175 888 (115 632)</b>	<b>178 325 (204 311)</b>	<b>34 166 (63 -38)</b>	<b>- (C)</b>	<b>- (C)</b>
<b>Forpliktelser, derivater</b>							
Kraftderivater	3 590 452 (40 443 498)	146 897 (1 599 193)	711 797 (3 868 993)	2 904 586 (5 408 041)	667 963 (1 968 491)	- (C)	- (C)
Valutaterminkontrakter	14 979 (0)	- (13 695)	- (47 731)	- (C)	- (C)	- (C)	- (C)
Andre finansielle instrumenter	- (0)	- (0)	- (C)	- (C)	- (C)	- (C)	- (C)
<b>Sum</b>	<b>3 605 431 (40 443 498)</b>	<b>146 897 (1 612 887)</b>	<b>711 797 (3 916 694)</b>	<b>2 904 586 (5 408 041)</b>	<b>667 963 (1 968 491)</b>	<b>- (C)</b>	<b>- (C)</b>

### 3.5 Motpartsrisiko

Motpartsrisikoen overvåkes kontinuerlig i forhold til absolutte eksponeringsgrenser. Disse grensene blir satt og oppdatert ved vurdering av motpartens finansielle posisjon koblet sammen med eventuell tilleggsikkerhet som motparten stiller. Ekstra sikkerhet kan stilles i form av bankgaranti eller morselskapsgaranti. Balanseført verdi av finansielle eiendeler representerer maksimal kreditteksponering.

#### Geografisk konsentrasjon av kredittisiko for kundefordringer:

Geografisk område	Axpo Nordic AS		Konsern	
	30.09.2023	30.09.2022	30.09.2023	30.09.2022
Europa eks Norden	14 087	130 973	14 087	130 973
Norden	203 528	1 177 577	247 997	1 290 303
Utenfor Europa	-	24	-	24
<b>Total</b>	<b>217 615</b>	<b>1 308 574</b>	<b>262 084</b>	<b>1 421 300</b>

### 3.6 Vurdering av virkelig verdi

Virkelig verdi av finansielle instrumenter som handles i aktive markeder (slik som verdipapirer som er tilgjengelige for salg eller holdt for handelsformål), er basert på omsetningskurs på balansedagen. Omsetningskursen som benyttes for finansielle eiendeler, er gjeldende kjøpskurs; for finansielle forpliktelser benyttes gjeldende salgskurs. For forwards og futures handlet på Nasdaq OMX Commodities benyttes standard verdsettelsesmetode med differanse mellom kontraktskurs ved inngåelse og omsetningskurs på balansedag, multiplisert med volum som grunnlag for virkelig verdi.

Virkelig verdi av finansielle instrumenter som ikke handles i et aktivt marked, bestemmes ved å bruke verdsettelsesmetoder. Konsernet bruker ulike metoder og gjør forutsetninger basert på markedsforholdene som eksisterer på hver balansedag. For langsiktige forpliktelser benyttes omsetningskurs for det aktuelle instrumentet eller for et liknende instrument. Andre teknikker, slik som diskontert verdi på framtidige kontantstrømmer, benyttes for å fastsette virkelig verdi for øvrige finansielle instrumenter. Virkelig verdi på forwardkontrakter i utenlandsk valuta beregnes ved å benytte kursene i forwardmarkedet på balansedagen.



I henhold til IFRS 13 skal virkelig verdi av derivatene måles med hensyn tatt til den kredittrisiko som følger av eksponeringen mot den enkelte motpart (CVA) og tilsvarende, den motsatte effekten av selskapets egen kredittrisiko ved vurdering av egne forpliktelser overfor motpartene (DVA).

Selskapet har foretatt en kredittvurdering av hver enkelt motpart og tilsvarende fastslått sin egen kredittvurdering i tråd med Axpo konsernets samlede kredittvurdering av motparter og egen kredittverdighet.

Ved beregning av CVA/DVA er sannsynligheten for mislighold beregnet for hver måned der selskapet har eksponering overfor motparten. Eiendelsposisjoner justeres for CVA basert på motpartens kredittrisiko og gjeldsposisjoner for DVA basert på Axpo Nordic sin kredittrisiko. Sannsynligheten for mislighold er beregnet som sannsynligheten for at en viss kategori av kredittverdighet (AA+) vil være i mislighold i en viss måned sett fremover i tid. Samlet vil verdsettelsen favne alle måneder etter det spesifikke måletidspunkt slik at sannsynligheten for mislighold inneholder en sannsynlighet for mislighold sett fra hvert enkelt måletidspunkt og fremover over gjenværende løpetid for derivatene. Måletidspunktene er basert på de tidspunktene der selskapet kan foreta netting av kontraktene.

CVA/DVA er beregnet for alle derivatkontrakter og alle motparter i årets regnskap. Samlet sett er effekten på 2022/2023 resultatet en reduisering av urealiserte kostnader fra MNOK 942,6 til MNOK 247,2 for selskapsregnskapet, og en reduisering av urealiserte kostnader fra MNOK 950,6 til MNOK 247,7 for konsernregnskapet.

#### **Note 4 | Viktige regnskapsestimater og skjønnsmessige vurderinger**

Utarbeidelse av regnskap i samsvar med IFRS krever bruk av estimater. Videre krever anvendelse av selskapets regnskapsprinsipper at ledelsen må utøve skjønn. Estimater og skjønnsmessige vurderinger evalueres løpende og er basert på historisk erfaring og andre faktorer, inklusive forventninger om framtidige hendelser som anses å være sannsynlige under nåværende omstendigheter. Selskapet utarbeider estimater og gjør antakelser/forutsetninger knyttet til fremtiden. De regnskapsestimater som følger av dette, vil per definisjon sjelden være fullt ut i samsvar med det endelige utfallet.

#### **Note 5 | Andre driftsinntekter**

Andre driftsinntekter består i hovedsak av inntekter knyttet til administrasjon og forvaltning. Fakturerte tjenester i perioden er lik bokførte inntekter.



## Note 6 | Lønnskostnader

	Axpo Nordic AS		Konsern	
	30.09.2023	30.09.2022	30.09.2023	30.09.2022
Lønninger	90 757	79 754	105 220	124 137
Folketrygdeavgift	40 043	12 781	44 471	26 304
Pensjonskostnader	2 746	2 500	5 483	4 755
Andre ytelser	3 921	1 221	4 593	1 769
<b>Lønnskostnader</b>	<b>137 466</b>	<b>96 256</b>	<b>159 766</b>	<b>156 965</b>

## Antall ansatte

	Axpo Nordic AS	Axpo Sverige AB	Axpo Finland Oy	Konsern
Årsverk på balansedag 30.09.2022	24,00	13,34	2,00	39,34
Årsverk på balansedag 30.09.2023	23,00	15,34	2,00	40,34
Gjennomsnitt regnskapsåret 2021/2022	24,50	13,01	2,00	39,51
Gjennomsnitt regnskapsåret 2022/2023	24,08	13,72	2,00	39,80

## Lønn til ledende ansatte

	Arbeidsgodtgjørelse	Pensjonsinnbetaling
Daglig leder	13 138	105
Styret	65	

## Pensjon

Axpo Nordic AS startet med offentlig tjenestepensjon (OTP) i løpet av regnskapsåret 2005/2006 for sine ansatte. Da pensjonsordningen er innskuddsbasert, er det ikke gjort noen avsetninger i balansen pr 30.09.2023. Årets resultatførte pensjonskostnad beløper seg til kr 2'745'553 for selskapsregnskapet og 5'483'873 for konsernregnskapet.

## Note 7 | Andre driftskostnader

	Axpo Nordic AS		Konsern	
	30.09.2023	30.09.2022	30.09.2023	30.09.2022
Konsulentkostnader	23 339	21 884	36 800	34 554
Salg- og markedsføringskostnader	426	234	1 105	612
Øvrige driftskostnader	49 509	168 136	59 452	178 330
<b>Sum andre driftskostnader</b>	<b>73 274</b>	<b>190 253</b>	<b>97 357</b>	<b>213 495</b>

Det er i 2022/2023 resultatført honorar til revisor på kr 1'561'899 for selskapsregnskapet og kr 2'089'136 for konsernregnskapet.



**Note 8 | Varige driftsmidler**

Varige driftsmidler bokføres til anskaffelseskost med fradrag for avskrivninger. Anskaffelseskost inkluderer kostnader direkte knyttet til anskaffelsen av driftsmidlet. Påfølgende utgifter legges til driftsmidlenes balanseførte verdi eller balanseføres separat når det er sannsynlig at framtidige økonomiske fordeler tilknyttet utgiften vil tilflyte selskapet og utgiften kan måles pålitelig. Øvrige reparasjons- og vedlikeholdskostnader føres over resultatet i den perioden utgiftene pådras. Driftsmidlenes utnyttbare levetid, samt restverdi, revurderes på hver balansedag og endres hvis nødvendig. I henhold til IFRS 16 skal leiekontrakter balanseføres slik at bruksretten for en eiendel og leieforpliktelsen vises i balansen. Leiekontrakten som inngår i balansen er leie av kontorbygg og kontrakten har en varighet på 5 år.

**Selskapsregnskapet**

	Maskiner inventar m.v	Kunst	Programvare	Leiekontrakt Kontorbygg	30.09.2023 Sum
Anskaffelseskost	3 729	31	7 163	25 704	36 626
Tilgang kjøpte driftsmidler	887		-	1 262	2 150
Avgang					-
<b>Anskaffelseskost 30.09</b>	<b>4 616</b>	<b>31</b>	<b>7 163</b>	<b>26 966</b>	<b>38 776</b>
Akkumulerte avskriv. 30.09	3 828		7 163	10 706	21 696
Akkumulerte nedskriv. 30.09					-
<b>Balanseført verdi 30.09</b>	<b>789</b>	<b>31</b>	<b>-</b>	<b>16 260</b>	<b>17 080</b>
Årets avskrivninger	-99	-	-	-2 556	-2 655
Årets nedskrivninger					
Økonomisk levetid	Inntil 3 år	Avskrives 5 år	Årlig impairment testing		
Avskrivningsplan	Lineær	Lineær			
Varighet leiekontrakt				5 år	



Konsernregnskapet

	Maskiner inventar m.v	Kunst	Programvare	Leiekontrakt Kontorbygg	30.09.2023 Sum
Anskaffelseskost	5 949	31	8 967	40 379	55 326
Tilgang kjøpte driftsmidler	887	-	-	2 412	3 299
Avgang	10	-	-	-	10
<b>Anskaffelseskost 30.09</b>	<b>6 847</b>	<b>31</b>	<b>8 967</b>	<b>42 791</b>	<b>58 636</b>
Akkumulerte avskriv. 30.09	5 973	-	8 967	13 723	14 940
Akkumulerte nedskriv. 30.09	-	-	-	-	-
<b>Balanseført verdi 30.09</b>	<b>873</b>	<b>31</b>	<b>-</b>	<b>29 068</b>	<b>29 972</b>
Årets avskrivninger	-147	-	-	-4 288	-4 436
Årets nedskrivninger					
Økonomisk levetid	Inntil 3 år	Avskrives 5 år	Årlig impairment testing		
Avskrivningsplan	Lineær	Lineær			
Varighet leiekontrakt Axpo Nordic AS				5 år	
Varighet leiekontrakt Axpo Finland Oy				4 år	
Varighet leiekontrakt Axpo Sverige AB				5 år	

Note 9 | Finansinntekter og –kostnader

	Axpo Nordic AS		Konsern	
	30.09.2023	30.09.2022	30.09.2023	30.09.2022
<b>Finansinntekter</b>				
Renteinntekter, konsern	51 987	213	63 578	-
Renteinntekter, eksterne	120 037	11 158	120 425	11 209
Utbytte, konsern	-	-	-	-
Valutagevinst (agio)	494 462	1 121 867	788 672	1 332 782
Gevinst på valuta terminkontrakter	265 527	147 630	393 189	192 023
Annen finansinntekt, konsern	66 963	340 747	66 963	339 539
Annen finansinntekt, eksterne	-	-	-	-
<b>Sum finansinntekter</b>	<b>998 976</b>	<b>1 621 615</b>	<b>1 432 826</b>	<b>1 875 554</b>
<b>Finanskostnader</b>				
Rentekostnader, konsern	41 139	69 310	42 087	68 792
Rentekostnader, eksterne	119 982	29 377	120 305	29 730
Valutatap (disagio)	596 988	1 086 305	888 461	1 299 860
Tap på valuta terminkontrakter	277 879	110 114	408 252	163 953
Annen finanskostnad konsern	38 293	5 708	39 473	6 825
Annen finanskostnad eksterne	-5 866	5 748	-5 343	6 612
<b>Sum finanskostnader</b>	<b>1 068 417</b>	<b>1 306 562</b>	<b>1 493 236</b>	<b>1 575 772</b>
<b>Netto finansposter</b>	<b>-69 441</b>	<b>315 053</b>	<b>-60 410</b>	<b>299 782</b>



## Note 10 | Skattekostnad

## Selskapsregnskap

	2022/2023	2021/2022
<b>Betalbar skatt fremkommer slik:</b>		
Ordinært resultat før skattekostnad	-103 320	1 871 835
Permanente forskjeller	873	558
Ikke skattepliktig utbytte	-	-
Korrigerings forskjeller mellom regnskap og LP 2009/	-	-
Andel av RM over-/undersk. i IS	-	-
Andel av SM over-/undersk. i IS	-	-
Endring midlertidige forskjeller	-1 023 337	324 422
Mottatt tilbakeføring av fremførbart underskudd	-	-
Endring i underskudd til fremføring	-	-494 171
Effekt rentebegrensning	-	-245 953
<b>Grunnlag betalbar skatt</b>	<b>-1 125 783</b>	<b>1 456 691</b>
Skatt 22%	-	320 472
Godtgjørelse på mottatt utbytte	-	-
<b>Betalbar skatt på årets resultat</b>	<b>-</b>	<b>320 472</b>
<b>Årets skattekostnad fremkommer slik:</b>		
Betalbar skatt på årets resultat	-	320 472
Brutto endring utsatt skatt/utsatt skattefordel	-22 538	91 454
<b>Årets totale skattekostnad</b>	<b>-22 538</b>	<b>411 926</b>
<b>Spes. av grl. for utsatt skatt/skattefordel</b>		
<b>Forskjeller som utlignes:</b>		
Anleggsmidler - driftsmidler	-495	-791
Varebeholdning	-3 095	85 072
Balanseførte leieavtaler	-1 135	-899
Finansielle Instrumenter	2 002 045	1 038 086
Omløpsmidler - kraftkontrakter	-	-110 419
Tidligere beskattet mer/mindre verdier	-4 044	-14 690
Bonusavsetning	-60 664	-87 083
Underskudd til fremføring	-1 125 783	-
Avskåret rentefradrag til fremføring	-	-
<b>Sum</b>	<b>806 829</b>	<b>909 275</b>
<b>Utsatt skatt/utsatt skattefordel</b>	<b>177 502</b>	<b>200 041</b>
<b>Forskjeller som ikke utlignes:</b>		
Sum	-	-
<b>Utsatt skatt/utsatt skattefordel</b>	<b>177 502</b>	<b>200 041</b>
<b>Avstemming skattekostnad</b>	<b>2022/2023</b>	<b>2021/2022</b>
Ordinært resultat før skatt:	-103 320	1 871 835
Skattekostnad (22%)	-22 730	411 804
Skattekostnad iht. beregning	-22 538	411 926
Avvik	192	123
22% av permanente forskjeller	192	123
Gjenstående avvik på skattekostnad	-	-
Skatteeffekt av tidligere års feil	-	-
Effekt av endring i skattesats	-	-
<b>Sum Avvik</b>	<b>-</b>	<b>-</b>



## Konsernregnskap

	2022/2023	2021/2022
Betalbar skatt	11 641	320 301
Endring forpliktelse ved utsatt skatt	-18 281	87 281
Feil tidligere år	-	-
<b>Kostnad ved skatt</b>	<b>-6 641</b>	<b>407 582</b>
Årets periodeskatt	11 641	320 301
For mye/lite betalt tidligere år	-	-
<b>Sum periodeskatt/betalbar skatt</b>	<b>11 641</b>	<b>320 301</b>
<b>Avstemning av effektiv skattesats</b>		
Ordinært resultat før skatt:	-17 047	1 843 338
Skattekostnad(22%)	-3 750	405 534
Skattekostnad i regnskapet	-24 827	407 582
Avvik	-21 077	2 048
<i>Forklaring til avvik:</i>		
22% av permanente forskjeller	-347	3 210
Gjenstående avvik på skattekostnad	-1 080	-1 163
Skatteeffekt av tidligere års feil	-	-
Effekt grunnet annen skattesats enn 22%	1 080	1 163
<b>Sum Avvik</b>	<b>-</b>	<b>-</b>
<b>Forpliktelse og eiendeler ved utsatt skatt:</b>		
Eiendeler ved utsatt skatt	-	-
Finansielle instrumenter	2 002 045	1 038 086
Varebeholdning	-3 095	85 072
Underskudd til fremføring	-1 125 783	-
Avskåret rentefradrag til fremføring	-	-
<b>Eiendeler ved utsatt skatt – brutto</b>	<b>873 167</b>	<b>1 123 158</b>
<b>Forpliktelser ved utsatt skatt</b>		
Omløpsmidler - kraftkontrakter	-	-110 419
Varige driftsmidler	-495	-791
Tidligere beskattet mer/mindre verdier (kraftkontrak	-4 044	-14 690
Balanseførte leieavtaler	-1 135	-899
Annen gjeld	-2 133	-22 796
Bonusavsetninger	-60 664	-87 083
<b>Forpliktelse ved utsatt skatt – brutto</b>	<b>662 454</b>	<b>662 454</b>
Netto midlertidige forskjeller	1 535 621	1 785 612
<b>Balanseført utsatt skattefordel</b>	<b>177 063</b>	<b>195 344</b>



### Note 11 | Aksjekapital

Axpo Solutions AG eier 100% av aksjene i Axpo Nordic AS. Axpo Solutions AG har 100% stemmeandel. Aksjekapitalen består pr. 30.09.2023 av 59'000 aksjer pålydende NOK 1'000.

	30.09.2023			30.09.2022		
	Ant. aksjer	Eierandel	Stemmeandel	Ant. aksjer	Eierandel	Stemmeandel
Axpo Solutions AG	59 000	100 %	100 %	59 000	100 %	100 %

### Note 12 | Investeringer (morselskap)

	2022 / 2023							
	Anskaffelses- tidspunkt	Anskaffelses- kostnad	Ned- skrivning	Kapital- forhøyelse	30.09.2022	Forretnings- kontor	Eierandel	Stemme- andel
Axpo Sverige AB	2005	139 089	-	-	139 089	Malmö	100 %	100 %
Axpo Finland Oy	2009	2 158	-	19 143	21 301	Helsinki	100 %	100 %



**Note 13 | Derivater**

	Axpo Nordic AS		Konsem	
	30.09.2023	30.09.2022	30.09.2023	30.09.2022
<b>Balanseført verdi</b>				
Futures				
Forwards	3 463 617	33 663 573	3 461 019	33 930 717
Grønne sertifikater	7 389	652 077	7 387	653 368
Opsjoner	-	-	-	-
FX	82 485	136 802	32 521	50 928
Fysiske kontrakter	112 570	340 323	112 570	340 323
<b>Sum eiendeler</b>	<b>3 666 060</b>	<b>34 792 775</b>	<b>3 613 496</b>	<b>34 975 336</b>
<b>Derivater ført som langsiktig eiendeler</b>				
Forwards	3 708 512	10 316 843	3 716 912	10 350 453
Opsjoner	-	1 292 206	-	1 292 206
Grønne sertifikater	-	16	-	16
Fysiske kontrakter	3 048 656	8 079 379	3 048 656	8 079 379
<b>Sum langsiktige eiendeler</b>	<b>6 757 168</b>	<b>19 688 444</b>	<b>6 765 568</b>	<b>19 722 054</b>
<b>Balanseført verdi</b>				
Futures				
Forwards	3 446 114	38 914 534	3 515 701	39 118 721
Grønne sertifikater	79 941	595 864	79 721	576 032
Opsjoner	29	8	29	8
FX	55 312	121 492	14 979	61 396
Fysiske kontrakter	89 779	748 736	89 779	748 736
<b>Sum forpliktelser</b>	<b>3 671 175</b>	<b>40 380 635</b>	<b>3 700 209</b>	<b>40 504 894</b>
<b>Derivater ført som langsiktig forpliktelser</b>				
Grønne sertifikater	2 169	21 485	2 169	40 387
Forwards	41 230	386 043	53 110	470 381
Opsjoner	87 796	-	87 796	-
Fysiske kontrakter	4 375 965	12 333 950	4 375 965	12 333 950
<b>Sum langsiktige forpliktelser</b>	<b>4 507 159</b>	<b>12 741 478</b>	<b>4 519 039</b>	<b>12 844 718</b>
<b>Handelsvolum i GWh</b>				
Opsjoner	5	236	5	236
Futures	109 126	174 695	109 126	174 695
Forwards	33 617	59 170	33 981	60 235
Fysiske kontrakter	5 060	2 285	5 088	2 402
<b>Sum</b>	<b>147 809</b>	<b>236 386</b>	<b>148 200</b>	<b>237 568</b>

Ingen av derivatene inngår som en del av regnskapsmessig sikring i henhold til definisjon gitt i note 2.5. Balanseført verdi tilsvarer virkelig verdi for samtlige derivater pr 30.09.2023. Finansielle instrumenter målt til virkelig verdi som har påvirkning på resultatet er her gjengitt med angivelse av eventuell forskjell mellom virkelig verdi og bokført verdi.





Derivater målt til virkelig verdi over resultatet – konsernregnskapet

		2022/2023 (1.1.2022 - 31.12.2023)		2021/2022 (1.1.2021 - 31.12.2022)		2020/2021 (1.1.2020 - 31.12.2021)		2019/2020 (1.1.2019 - 31.12.2020)	
		Virkelig verdi		Total	Level 1	Level 2	Level 3		
Andre derivater	Eiendeler								
	Forpliktelser								
Energi- og råvarederivater	Eiendeler	10 346 544	(54 646 462)	10 346 544	(54 646 462)	275	(4 846)	7 252 925	(37 450 264)
	Forpliktelser	8 204 270	(53 288 216)	8 204 270	(53 288 216)	-	(0)	5 875 021	(45 344 400)
Rentederivater	Eiendeler								
	Forpliktelser								
Valutaterminkontrakter	Eiendeler	32 521	(50 928)	32 521	(50 928)			32 521	(50 928)
	Forpliktelser	14 979	(61 396)	14 979	(61 396)			14 979	(61 396)
Total	Eiendeler	10 379 064	(54 697 390)	10 379 064	(54 697 390)	275	(4 846)	7 285 446	(37 501 191)
	Forpliktelser	8 219 249	(53 349 612)	8 219 249	(53 349 612)	-	(0)	5 890 000	(45 405 796)

Derivater målt til virkelig verdi over resultatet er balanseført i tre nivåer. Nivå 1 baseres direkte på observerbare markeds-priser. Nivå 2 baseres på observerbare markedsverdier, direkte eller indirekte. Nivå 3 baseres på ikke observerte verdier. Virkelig verdi av enkelte av disse derivatene ble fastsatt ved hjelp av en modell da det ikke har vært observerbare markedsdata for deler av eller enkelte av derivatene. Modellene baseres på fremskriving av observerte priskurver og måling mot tilsvarende og delvis sammenlignbare transaksjoner i markedet. Det er benyttet konsistente og likeartede forutsetninger ved beregning av verdiene av de derivatene som er klassifisert i kategori forskjell mellom virkelig verdi og bokført verdi selv om denne verdien er ulik kontraktsverdien.

Forskjellen mellom transaksjonsverdien og den innregnede virkelige verdi avsettes som et første dags gevinst. Første dags gevinst inntektsføres lineært fra dato kontrakten inngås og frem til hele kontrakten er i likvid horisont. Ved vurdering av likvid horisont benyttes den vurderingen som er gjeldende på det tidspunkt for kontraktsinngåelse, vurderingen kan være annerledes fra dagens vurdering av likvid horisont. Første dags tap tas direkte over resultatet. De forutsetningene som inngår i modellen for beregning av den virkelige verdi vil i hovedsak omfatte, men ikke alltid være begrenset til, elementer som kredittrisiko som beskrevet ovenfor, renterisiko som beskrevet ovenfor, teknisk risiko ved anleggene dersom dette vil kunne være av betydning for fremtidige leveranser, likviditetsrisiko i EPAD og ferdigstillelsesrisiko dersom kontrakten omfatter anlegg som ikke er produksjonsklare. Effekten av endringer i de underliggende verdiene i disse forutsetningene og eventuelt også forutsetningene vurderes løpende. Endringer som har resultateffekt føres over resultatet. Differansen mellom virkelig verdi og totalverdi skyldes effekten av nettingavtalene. Alle faktorer med betydning for verdsettelsen var basert på observerbare markedsdata.

Derivater klassifisert som nivå 3 i regnskapsåret 2022/2023 (2021/2022)

Selskap	30.09.2022		Kjøp/salg		Tap/gevinst		30.09.2023	
Eiendeler	18 987 106	(3 747 483)	87 179	(168 588)	-15 999 558	(1 519 022)	3 074 727	(18 987 106)
Forpliktelser	9 720 666	(985 655)	-	(0)	-7 500 020	(475 119)	2 220 646	(9 720 666)
<b>Konsern</b>								
Eiendeler	18 987 106	(3 747 483)	87 179	(168 588)	-15 999 558	(1 516 664)	3 070 264	(18 982 643)
Forpliktelser	9 739 901	(1 023 812)	-	(0)	-7 519 014	(455 974)	2 220 887	(9 739 992)



## Note 14 | Kortsiktige kundefordringer og andre fordringer

	Axpo Nordic AS		Konsern	
	30.09.2023	30.09.2022	30.09.2023	30.09.2022
Kundefordringer konsern	-	76 694	-	-
Kundefordringer eksterne	217 615	1 231 880	262 084	1 421 300
Andre kortsiktige fordringer, konsern	37 784	6 550	37 784	6 550
Andre kortsiktige fordringer, eksterne	451 872	2 107 979	479 372	2 222 949
<b>Total</b>	<b>707 271</b>	<b>3 423 103</b>	<b>779 239</b>	<b>3 650 799</b>

Det er ikke solgt noen kundefordringer i regnskapsåret 2022/2023.

## Note 15 | Bundne kontanter og kontantekvivalenter

Kontanter og kontantekvivalenter består av kontanter, bankinnskudd, andre kortsiktige, lett omsettelige investeringer med maksimum tre måneders opprinnelig løpetid og trekk på kassekreditt. I balansen er kassekreditt inkludert i bankinnskudd. Per 30.09.23 er kassakreditten fullt benyttet.

### Bundne midler

	30.09.2023	30.09.2022
Garanti ovenfor TSO	1 117	1 068
Depotkonto - Børs	235 982	1 375 763
Skattetrekkskonto	51 477	3 464
<b>Sum garantiansvar</b>	<b>288 576</b>	<b>1 380 295</b>

## Note 16 | Leverandørgjeld og annen kortsiktig gjeld

	Axpo Nordic AS		Konsern	
	30.09.2023	30.09.2022	30.09.2023	30.09.2022
Leverandørgjeld konsern, ikke rentebærende	2 931	2 481	2 931	2 561
Leverandørgjeld eksterne, ikke rentebærende	33 165	90 163	36 172	94 547
Annen kortsiktig gjeld, kons. (ikke rentebærende)	264 981	496 580	315	314
Annen kortsiktig gjeld, ekst. (ikke rentebærende)	352 871	1 466 606	409 693	1 554 189
Skyldig betalbar skatt	-	320 472	-	320 301
<b>Sum leverandørgjeld og annen kortsiktig gjeld</b>	<b>653 948</b>	<b>2 376 302</b>	<b>449 112</b>	<b>1 971 912</b>

## Note 17 | Langsiktige lån

Axpo Nordic AS har et langsiktig lån fra Axpo International SA på 20 millioner EUR, ført til NOK 225'070'000 på balansedag 30.09.2023.



### Note 18 | Handel med nærstående parter

Som nærstående parter regnes Axpo Sverige AB, Axpo Finland Oy, Axpo Solutions AG, Axpo International SA, Axpo Holding AG, Axpo Bulgaria, Axpo Iberia SLU, Axpo UK, Axpo Polska Sp og Elbox AG. Alle transaksjoner mellom nærstående parter skjer på armlengdes avstand.

Selskapet inngår avtaler med datterselskapene i Sverige og Finland som en del av den totale håndtering av markedseksposering overfor motparter, samt betaler godtgjørelse for kjøp/salg av tjenester i konsernet. Tilsvarende inngås avtaler med morselskapet dersom dette er formåls-tjenlig. Resultateffekten i årets regnskap fremgår av nedenstående:

	Axpo Nordic AS		Konsern	
	30.09.2023	30.09.2022	30.09.2023	30.09.2022
Morselskap/ Axpo Solutions AG	1 097 000	-1 383 239	991 371	-1 551 589
Avectris AG	-	-	-	-
Axpo Bulgaria	-2 192	-1 545	-2 618	-1 962
Axpo Sverige AB	1 717 535	3 575 181	1 722 806	3 588 004
Axpo Finland OY	-428 365	-692 656	-433 553	-705 307
Axpo UK	-	1 285	-	1 285
Axpo Iberia SLU	637	249	637	249
Elbox AG	-	-	-	-31
Axpo Polska Sp.	-1 167	1 167	-1 167	1 167
<b>Sum resultateffekt av handel med nærstående</b>	<b>2 383 448</b>	<b>1 500 443</b>	<b>2 277 478</b>	<b>1 331 816</b>

Selskapet har videre finansiert virksomheten ved lån fra/til nærstående samt foretatt sikringsforretninger i ulike valutaer med nærstående selskaper. Resultateffektene av disse transaksjonene fremgår av nedenstående:

	Axpo Nordic AS		Konsern	
	30.09.2023	30.09.2022	30.09.2023	30.09.2022
Morselskap / Axpo Solutions AG	23 230	336 293	23 015	335 176
Axpo International SA	-699	-68 792	-699	-68 792
Axpo Sverige AB	-10 643	11 726	-10 643	11 674
Axpo Finland OY	617	852	617	-
Axpo Holding AG	-6 525	-2 462	-6 525	-2 462
<b>Sum finansresultat av handel med nærstående</b>	<b>5 980</b>	<b>277 617</b>	<b>5 765</b>	<b>275 596</b>

Balansen inkluderer følgende beløp som følge av transaksjoner med nærstående parter:

	Axpo Nordic AS		Konsern	
	30.09.2023	30.09.2022	30.09.2023	30.09.2022
Fordringer	3 821 935	14 455 936	3 569 238	13 139 095
Gjeld	4 587 529	15 796 500	4 117 326	15 041 106

### Note 19 | Hendelser etter balansetidspunktet

Generalforsamlingen har vedtatt utbytte på NOK 250'000'000 etter balansedagen.



DocuSign Envelope ID: FD1AA2B8-6DA3-4DC3-8E56-9007F0D4A35E



Axpo Nordic AS

## STYRETS BERETNING 2022/23

Axpo Nordic AS er et heleid datterselskap av Axpo Solutions AG og ble stiftet i september 2003. Selskapet er lokalisert i Oslo og er ansvarlig for utviklingen av Axpo-gruppens handels-, salgs- og forretningsvirksomhet i de nordiske og baltiske energimarkedene. Axpo Solutions AG er et heleid datterselskap av Axpo Holding AG.

### Resultatet for regnskapsåret 2022/23

For å overholde rutine til morselskapet har Axpo Nordic AS avvikende regnskapsår og dermed avvikende beretningsperiode som løper fra 1. oktober til 30. september.

Sum inntekter for regnskapsåret 2022/23 for konsernet var på NOK 304,9 mill. Driftsresultatet for samme periode var NOK 47,8 mill. Resultat før skatt for konsernet beløper seg til NOK -17 mill for perioden. Sum inntekter for regnskapsåret 2022/23 for morselskapet var på NOK 179,5 mill. Driftsresultatet for samme periode var NOK -31,2 mill. Resultat før skatt for morselskapet beløper seg til NOK -103,3 mill. for perioden.

Selskapet er engasjert i markedet for langsiktige kraftkontrakter. Kontraktene inngås direkte med motparter og da på vilkår som ikke er tilgjengelige på de regulerte markedene. Inntektsføring av slike kontrakter medfører at «day-one profit» avsettes i balansen. Sikring av eksponeringene som kommer fra de langsiktige kontraktene skjer som oftest i likvide markeder der resultatet av sikringen føres løpende «marked-to-market». Det vil derfor oppstå skjevheter mellom tidspunktet for inntektsføringen av day-one profit og tidspunktet for når selskapets sikringsforretninger inntektsføres. På balansedag 30/09/2023 var det avsatt day-one profit for konsernet på tilsammen NOK 271,2 mill hvorav alt stammer fra morselskapet.

### Kontantstrøm og kapitalforhold

Konsernets (morselskapets) kontantstrøm fra driften var i 2022/23 NOK -416 mill. (NOK -419 mill.). Avviket mellom det regnskapsmessige resultatet og kontantstrømmen skyldes i hovedsak de urealiserte gevinster og tap som inngår i

Axpo Nordic AS  
Dronning Eufemias gate 6b  
0191 Oslo | [www.axpo.com](http://www.axpo.com)

Axpo - Internal



DocuSign Envelope ID: FD1AA2B8-6DA3-4DC3-8E56-9007F0D4A35E



resultatregnskapet. Under regnskapsåret har selskapet benyttet seg av lånefasiliteter ytt av morselskap samt av norske og utenlandske finansinstitusjoner.

## **Kommentarer til de viktigste forretningsområdene**

I rapporteringsperioden ble selskapets virksomhetsområder, trading og origination, videreført på samme måte som tidligere år. Begge områder har levert gode resultater i perioden.

Hovedvirksomheten er bilateral og børsbasert energihandel og risikostyring. I tillegg er handel med gass, finansiell olje, elsertifikater, opprinnelsesgarantier, utslippsrettigheter og lignende produkter en viktig del av virksomheten. Axpo Nordic opprettholder sin aktivitet innenfor disse områdene, spesielt rettet mot motparter som ønsker produkter utenfor markedenes standardutvalg.

## **Finansiell risikostyring**

Selskapet har en naturlig eksponering mot finansiell risiko i tilknytning til kraftmarkedet, og er i tillegg til markedsrisiko eksponert for kreditt-, valuta-, rente- og likviditetsrisiko. Risikosystemene overvåker den åpne eksponeringen på daglig basis ved hjelp av grenser på gevinst/tap, volum og VaR.

Kredittrisikoen overvåkes daglig i forhold til absolutte eksponeringsgrenser. Disse grensene blir satt i samarbeid med risikostyringsavdelingen i morselskapet og blir løpende oppdatert ved vurdering av motpartenes finansielle posisjon og daglig vurdert mot markedsutviklingen. Vurderingen sammenholdes med de sikkerheter og tilleggssikkerheter som er stilt av motparten. Tilleggsikkerheter er vanligst i form av bankgarantier, morselskapsgaranti eller CSA-marginering. Axpo Nordic har i all hovedsak nettingavtaler med sine motparter, enten basert på ISDA eller FEMA standardavtaler.

Prisene på mange av Axpo Nordics viktigste produkter, hovedsakelig terminkontrakter, opsjoner og fysiske kontrakter, er enten i EUR, SEK eller USD. For å minimere valutarisikoen benytter Axpo Nordic valutasikringsavtaler for å håndtere slike valutarisikoer.

Axpo Nordic er i tillegg utsatt for endringer i rentesatser, da driften hovedsakelig er finansiert ved lån og egenkapital. Videre overvåkes likviditetsrisiko kontinuerlig som en integrert del av de øvrige risikoene.



DocuSign Envelope ID: FD1AA2B8-6DA3-4DC3-8E56-9007F0D4A35E



## Regulatoriske forhold

Axpo Nordic har tilpasset seg de endringer i regulatoriske rammebetingelser som er implementert av EU, innebefattet EMIR REFIT og REMIT, fordi selskapets forretningsvirksomhet strekker seg over hele det Nordiske markedet og motparter innenfor EU forventer slik tilpasning. Implementeringen av tilpasninger i avsluttet regnskapsår er forberedt gjennom et Axpo Solutions konsernprosjekt med nødvendige lokale tilpasninger til implementering av tilsvarende regelverk i Norge. Axpo Nordic er omfattet av Ancillary Activity Exemption under MIFID II.

## Helse, miljø og sikkerhet

Rapporten fra Axpo Holding AG om bærekraft inneholder en omfattende beskrivelse av konsernets forpliktelse til miljømessig, sosial og økonomisk bærekraft. *Axpo Holding AG Sustainability Report 2022-23* samt ytterligere informasjon om virksomheten til selskapet er tilgjengelig på <https://www.axpo.com/group/en/investor-relations/publications-and-dates.html>. Rapportering etter åpenhetsloven vil bli gjort tilgjengelig på selskapets nettside så snart som mulig etter avleggelse av årsregnskapet.

Axpo Nordic konsern (selskapet) har 41 (23) ansatte herav 31 menn og 10 kvinner. Gjennomsnittlig har det i rapporteringsperioden vært ansatt 39,8 (24,1) personer i konsernet (selskapet). Styret består av 3 representanter og oppfyller kravene for kjønnsbalanse i styret.

Sykefraværet var på 0,7% for perioden og annet fravær var på 5,7 % for 2022/23. Ingen ansatte ble skadet på arbeidsplassen i løpet av året. Arbeidsmiljøet i Axpo Nordic AS ansees for å være godt, og det iverksettes løpende tiltak for forbedringer.

Styret er ikke forsikret gjennom spesifikke styreansvarsforsikringer.

## Markedsforhold og utsikter for 2023/2024

Ved inngangen til regnskapsåret 2022/23 var de nordiske og europeiske energimarkedene fortsatt stresset av frykt for energimangel. Nordiske vannkraftressurser var under normale nivåer etter en tørr sommer. Gjennom første del av høsten avtok frykten ettersom europeiske gasslagre var nær fulle. Vått vær kombinert med lav etterspørsel resulterte i en normalisering av de nordiske vannkraftressursene. En tørr og kald periode i desember løftet prisene betydelig. Desember hadde den høyeste månedlige gjennomsnittlige systemprisen på 223 EUR/MWh.



DocuSign Envelope ID: FD1AA2B8-6DA3-4DC3-8E56-9007F0D4A35E



Varmt vær fra januar, sammen med fortsatt lavt forbruk som følge av energikrisen, synliggjorde godt forsynte europeiske gass- og kraftmarkeder. Etter oppgangen i desember, justerte prisene seg videre nedover. Norden fikk en tørr start på sommeren, men en våt avslutning resulterte i fulle vannmagasiner og lave spot priser. September fikk den laveste gjennomsnittlige systemprisen med 14 EUR/MWh.


For regnskapsåret 2023/24, forventer vi en sterkere tilbudsside i energimarkedene og lavere priser enn de to foregående årene. Imidlertid forventes europeiske energipriser og volatiliteter å forbli relativt høye i et lengre historisk perspektiv. Etter en periode med dårlig likviditet i det nordiske kraftmarkedet, forventer vi en liten forbedring. Vi tror markedsforholdene fortsatt vil være gunstige for selskapets forretning.

## Regnskap


Regnskapet er utarbeidet under forutsetning av fortsatt drift. Styret bekrefter at forutsetningen om fortsatt drift er til stede pr 30.09.2023. Regnskapet for Axpo Nordic AS viser et negativt årsresultat etter skatt på NOK -10,4 mill. for konsernregnskapet og NOK -80,1 mill. for selskapsregnskapet. Styret har foretatt en vurdering av selskapets finansielle stilling med tanke på selskapets egenkapital, fremtidig likviditet og finansielle styrke. Styrets vurdering er at egenkapitalen og selskapets finansielle styrke er tilstrekkelig til forsvarlig drift. Styret finner at selskapets finansielle stilling er slik at det er forsvarlig med fortsatt drift.

Styret foreslår at det konstaterte tapet for perioden skal dekkes av annen egenkapital. Styret foreslår en utdeling av utbytte på NOK 250'000'000 fra fri egenkapital basert på tidligere års overskudd. Styret bekrefter at utbyttet ikke svekker selskapets egenkapital eller likviditet utover det som er forsvarlig.

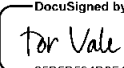
Oslo, 27 mars 2024

DocuSigned by:  
  
F9751B09F88142B...

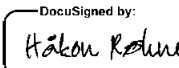
Lukas Gubler  
Chairman of the Board

DocuSigned by:  
  
4F0D1B260D1A447...

Muriel Emmenegger  
Board Member

DocuSigned by:  
  
35B5D594D2F445E...

Tor Vale  
Board Member

DocuSigned by:  
  
DFE01A8CE87F4AB...

Håkon Røhne  
Managing Director



**KPMG AS**  
Sørkedalsveien 6  
P.O. Box 7000 Majorstuen  
N-0306 Oslo

Telephone +47 45 40 40 63  
Internet [www.kpmg.no](http://www.kpmg.no)  
Enterprise 935 174 627 MVA

Til generalforsamlingen i Axpo Nordic AS

## Uavhengig revisors beretning

### Konklusjon

Vi har revidert årsregnskapet for Axpo Nordic AS, som består av:

- selskapsregnskapet, som består av balanse per 30. september 2023, resultat, endring i egenkapital og oppstilling av kontantstrømmer for regnskapsåret avsluttet per denne datoen og noter til årsregnskapet, herunder vesentlige opplysninger om regnskapsprinsipper, og
- konsernregnskapet, som består av balanse per 30. september 2023, resultat, endringer i egenkapital og oppstilling av kontantstrømmer for regnskapsåret avsluttet per denne datoen og noter til årsregnskapet, herunder vesentlige opplysninger om regnskapsprinsipper.

### Etter vår mening

- oppfyller årsregnskapet gjeldende lovkrav,
- gir selskapsregnskapet et rettviseende bilde av selskapets finansielle stilling per 30. september 2023 og av dets resultater og kontantstrømmer for regnskapsåret avsluttet per denne datoen i samsvar med IFRS Accounting Standards som godkjent av EU, og
- gir konsernregnskapet et rettviseende bilde av konsernets finansielle stilling per 30. september 2023 og av dets resultater og kontantstrømmer for regnskapsåret avsluttet per denne datoen i samsvar med IFRS Accounting Standards som godkjent av EU.

### Grunnlag for konklusjonen

Vi har gjennomført revisjonen i samsvar med International Standards on Auditing (ISA-ene). Våre oppgaver og plikter i henhold til disse standardene er beskrevet nedenfor under *Revisors oppgaver og plikter ved revisjonen av årsregnskapet*. Vi er uavhengige av selskapet og konsernet i samsvar med kravene i relevante lover og forskrifter i Norge og International Code of Ethics for Professional Accountants (inkludert internasjonale uavhengighetsstandarder) utstedt av International Ethics Standards Board for Accountants (IESBA-reglene), og vi har overholdt våre øvrige etiske forpliktelser i samsvar med disse kravene. Innhentet revisjonsbevis er etter vår vurdering tilstrekkelig og hensiktsmessig som grunnlag for vår konklusjon.

### Øvrig informasjon

Styret og daglig leder (ledelsen) er ansvarlige for informasjonen i årsberetningen og annen øvrig informasjon som er publisert sammen med årsregnskapet. Øvrig informasjon omfatter informasjon i årsrapporten bortsett fra årsregnskapet og den tilhørende revisjonsberetningen. Vår konklusjon om årsregnskapet ovenfor dekker verken informasjonen i årsberetningen eller annen øvrig informasjon.

I forbindelse med revisjonen av årsregnskapet er det vår oppgave å lese årsberetningen og annen øvrig informasjon. Formålet er å vurdere hvorvidt det foreligger vesentlig inkonsistens mellom årsberetningen, annen øvrig informasjon og årsregnskapet og den kunnskap vi har opparbeidet oss under revisjonen av årsregnskapet, eller hvorvidt informasjon i årsberetningen og annen øvrig

#### Offices in:

© KPMG AS, a Norwegian limited liability company and a member firm of the KPMG global organization of independent member firms affiliated with KPMG International Limited, a private English company limited by guarantee. All rights reserved.

Statsautoriserte revisorer - medlemmer av Den norske Revisorforening

Oslo	Elverum	Molde	Tromsø
Alta	Finnsnes	Molde	Trondheim
Arendal	Hamar	Sandefjord	Tynset
Bergen	Haugesund	Stavanger	Ulsteinvik
Bode	Knarvik	Stord	Ålesund
Drammen	Kristiansand	Strøme	



informasjon ellers fremstår som vesentlig feil. Vi har plikt til å rapportere dersom årsberetningen eller annen øvrig informasjon fremstår som vesentlig feil. Vi har ingenting å rapportere i så henseende.

Basert på kunnskapen vi har opparbeidet oss i revisjonen, mener vi at årsberetningen

- er konsistent med årsregnskapet og
- inneholder de opplysninger som skal gis i henhold til gjeldende lovkrav.

Ledelsens ansvar for årsregnskapet

Ledelsen er ansvarlig for å utarbeide årsregnskapet og for at det gir et rettviseende bilde i samsvar med IFRS Accounting Standards som godkjent av EU. Ledelsen er også ansvarlig for slik intern kontroll som den finner nødvendig for å kunne utarbeide et årsregnskap som ikke inneholder vesentlig feilinformasjon, verken som følge av misligheter eller utilsiktede feil.

Ved utarbeidelsen av årsregnskapet er ledelsen ansvarlig for å ta standpunkt til selskapets og konsernets evne til fortsatt drift og opplyse om forhold av betydning for fortsatt drift. Forutsetningen om fortsatt drift skal legges til grunn for årsregnskapet med mindre ledelsen enten har til hensikt å avvike konsernet eller å legge ned virksomheten, eller ikke har noe realistisk alternativ til dette.

Revisors oppgaver og plikter ved revisjonen av årsregnskapet

Vårt mål er å oppnå betryggende sikkerhet for at årsregnskapet som helhet ikke inneholder vesentlig feilinformasjon, verken som følge av misligheter eller utilsiktede feil, og å avgi en revisjonsberetning som inneholder vår konklusjon. Betryggende sikkerhet er en høy grad av sikkerhet, men ingen garanti for at en revisjon utført i samsvar med ISA-ene, alltid vil avdekke vesentlig feilinformasjon. Feilinformasjon kan oppstå som følge av misligheter eller utilsiktede feil. Feilinformasjon er å anse som vesentlig dersom den enkeltvis eller samlet med rimelighet kan forventes å påvirke de økonomiske beslutningene som brukerne foretar på grunnlag av årsregnskapet.

Som del av en revisjon i samsvar med ISA-ene, utøver vi profesjonelt skjønn og utviser profesjonell skepsis gjennom hele revisjonen. I tillegg:

- identifiserer og vurderer vi risikoen for vesentlig feilinformasjon i regnskapet, enten det skyldes misligheter eller utilsiktede feil. Vi utformer og gjennomfører revisjonshandlinger for å håndtere slike risikoer, og innhenter revisjonsbevis som er tilstrekkelig og hensiktsmessig som grunnlag for vår konklusjon. Risikoen for at vesentlig feilinformasjon som følge av misligheter ikke blir avdekket, er høyere enn for feilinformasjon som skyldes utilsiktede feil, siden misligheter kan innebære samarbeid, forfalskning, bevisste utelatelser, uriktige fremstillinger eller overstyring av internkontroll.
- opparbeider vi oss en forståelse av intern kontroll som er relevant for revisjonen, for å utforme revisjonshandlinger som er hensiktsmessige etter omstendighetene, men ikke for å gi uttrykk for en mening om effektiviteten av selskapets og konsernets interne kontroll.
- evaluerer vi om de anvendte regnskapsprinsippene er hensiktsmessige og om regnskapsestimaterne og tilhørende noteopplysninger utarbeidet av ledelsen er rimelige.
- konkluderer vi på om ledelsens bruk av fortsatt drift-forutsetningen er hensiktsmessig, og, basert på innhentede revisjonsbevis, hvorvidt det foreligger vesentlig usikkerhet knyttet til hendelser eller forhold som kan skape tvil av betydning om selskapets og konsernets evne til fortsatt drift. Dersom vi konkluderer med at det eksisterer vesentlig usikkerhet, kreves det at vi i revisjonsberetningen henleder oppmerksomheten på tilleggsopplysningene i årsregnskapet, eller, dersom slike tilleggsopplysninger ikke er tilstrekkelige, at vi modifierer vår konklusjon. Våre konklusjoner er basert på revisjonsbevis innhentet frem til datoen for revisjonsberetningen. Etterfølgende hendelser eller forhold kan imidlertid medføre at selskapet og konsernet ikke kan fortsette driften.
- evaluerer vi den samlede presentasjonen, strukturen og innholdet i årsregnskapet, inkludert tilleggsopplysningene, og hvorvidt årsregnskapet gir uttrykk for de underliggende transaksjonene og hendelsene på en måte som gir et rettviseende bilde.
- innhenter vi tilstrekkelig og hensiktsmessig revisjonsbevis vedrørende den finansielle



informasjonen til enhetene eller forretningsområdene i konsernet for å kunne gi uttrykk for en mening om konsernregnskapet. Vi er ansvarlige for å lede, følge opp og gjennomføre konsernrevisjonen. Vi har eneansvar for vår konklusjon om konsernregnskapet.

Vi kommuniserer med styret blant annet om det planlagte innholdet i og tidspunkt for revisjonsarbeidet og eventuelle vesentlige funn i revisjonen, herunder vesentlige svakheter i intern kontroll som vi avdekker gjennom revisjonen.

Oslo, 24. april 2024  
KPMG AS

Svein Arthur Lyngroth  
Statsautorisert revisor