



ÅRSREGNSKAPET FOR REGNSKAPSÅRET 2024 - GENERELL INFORMASJON

Enheten

Organisasjonsnummer: 932 923 467
Organisasjonsform: Aksjeselskap
Foretaksnavn: SÆRSTEN BYGGRESTAURERING AS
Forretningsadresse: Kårevikvegen 37
5412 STORD

Regnskapsår

Årsregnskapets periode: 06.12.2023 - 31.12.2024

Konsern

Morselskap i konsern: Nei

Regnskapsregler

Regler for små foretak benyttet: Ja
Benyttet ved utarbeidelsen av årsregnskapet til selskapet: Regnskapslovens alminnelige regler

Årsregnskapet fastsatt av kompetent organ

Bekreftet av representant for selskapet: Johannes Særsten
Dato for fastsettelse av årsregnskapet: 28.03.2025

Grunnlag for avgivelse

År 2024: Årsregnskapet er elektronisk innlevert
År 2023: Tall er hentet fra elektronisk innlevert årsregnskap fra 2024

Det er ikke krav til at årsregnskapet m.v. som sendes til Regnskapsregisteret er undertegnet. Kontrollen på at dette er utført ligger hos revisor/enhetens øverste organ. Sikkerheten ivaretas ved at innsender har rolle/rettighet for innsending av årsregnskapet via Altinn, og ved at det bekreftes at årsregnskapet er fastsatt av kompetent organ.

Brønnøysundregistrene, 03.05.2026



Resultatregnskap

Beløp i: NOK	Note	2024	2023
RESULTATREKNESKAP			
Inntekter			
Salgsinntekt		1 925 648	
Annen driftsinntekt		-115 923	
Sum inntekter		1 809 725	
Kostnader			
Endring i beholdning av varer under tilverking og ferdig tilverka varer		6 000	
Varekostnad		995 592	
Lønnskostnad	1	514 426	
Avskrivning av driftsmidler og immaterielle eiendeler	2	78 006	
Annen driftskostnad		288 500	
Sum kostnader		1 882 523	
Driftsresultat		-72 798	
Annan rentekostnad		4 249	
Sum finanskostnader		4 249	
Netto finans		-4 249	
Resultat før skattekostnad	3	-77 048	0
Skattekostnad på resultat	3		
Årsresultat	4	-77 048	0
Årsresultat etter minoritetsinteresser		-77 048	
Totalresultat		-77 048	
Overføringer og disponeringar			
Udekt tap		-71 398	
Overført fra annen egenkapital		-5 650	
Sum overføringer og disponeringar		-77 048	



Balanse

Beløp i: NOK	Note	2024	2023
BALANSE - EIGEDELAR			
Anleggsmiddel			
Immaterielle egedelar			
Utsett skattefordel	3		
Varige driftsmiddel			
Tomter, bygninger o.a. fast eiendom	2		
Maskiner og anlegg	2	237 778	
Skip og flytende installasjoner	2		
Driftsløsøre, inventar o.a. utstyr	2	187 217	
Sum varige driftsmiddel	2	424 994	
Sum anleggsmiddel		424 994	0
Omløpsmiddel			
Varer			
Sum varer		119 697	
Krav			
Kundefordringer		149 186	
Andre kortsiktige fordringer		65 342	
Sum krav		214 527	
Bankinnskot, kontantar og liknande			
Bankinnskudd, kontanter o.l.		44 847	
Sum bankinnskot, kontantar og liknande		44 847	
Sum omløpsmiddel		379 071	0
SUM EIGEDELAR		804 066	0

BALANSE - EIGENKAPITAL OG GJELD

Eigenkapital

Innskoten eigenkapital



Balanse

Beløp i: NOK	Note	2024	2023
Aksjekapital	5	30 000	
Behaldning av egne aksjar	5		
Annan innskoten egenkapital		-9 945	
Sum innskoten egenkapital		20 055	
Opptent egenkapital			
Annen egenkapital	6	-5 650	
Udekt tap		71 398	
Sum opptent egenkapital		-77 048	
Sum egenkapital	4	-56 993	0
Gjeld			
Langsiktig gjeld			
Utsett skatt	3		
Anna langsiktig gjeld			
Gjeld til kredittinstitusjonar		175 000	
Sum anna langsiktig gjeld		175 000	
Sum langsiktig gjeld		175 000	0
Kortsiktig gjeld			
Leverandørgjeld		132 334	
Betalbar skatt	3		
Skyldig offentlige avgifter		18 313	
Annen kortsiktig gjeld		535 411	
Sum kortsiktig gjeld		686 058	
Sum gjeld		861 058	0
SUM EIGENKAPITAL OG GJELD		804 066	0



Brønnøysundregistrene

ÅRSREGNSKAP FOR REGNSKAPSÅRET 2024 - GENERELL INFORMASJON

Journalnummer: 2025 371407

Enheten

Organisasjonsnummer: 932 923 467
Organisasjonsform: Aksjeselskap
Foretaksnavn: SÆRSTEN BYGGRESTAURERING AS
Forretningsadresse: Kårevikvegen 37
5412 STORD

Regnskapsår

Årsregnskapets periode: 06.12.2023 - 31.12.2024

Konsern

Morselskap i konsern: Nei

Regnskapsregler

Regler for små foretak benyttet: Ja
Benyttet ved utarbeidelsen av
årsregnskapet til selskapet: Regnskapslovens alminnelige regler

Årsregnskapet fastsatt av kompetent organ

Bekreftet av representant for selskapet: Johannes Særsten
Dato for fastsettelse av årsregnskapet: 28.03.2025

Revisjon

Selskapet har besluttet at årsregnskapet
ikke skal revideres: Ja
Årsregnskapet er utarbeidet av ekstern
autorisert regnskapsfører: Ja
Ekstern autorisert regnskapsfører har i
løpet av regnskapsåret bistått ved den
løpende regnskapsføringen eller utført
andre tjenester for selskapet enn å
utarbeide årsregnskapet: Ja

Grunnlag for avgivelse

År 2024: Årsregnskap er elektronisk innlevert.
År 2023: Tall er hentet fra elektronisk innlevert årsregnskap fra 2024.

Det er ikke krav til at årsregnskapet m.v. som sendes til Regnskapsregisteret er undertegnet. Kontrollen på at dette er utført ligger hos revisor/enhetens øverste organ. Sikkerheten ivaretas ved at innsender har rolle/rettighet for innsending av årsregnskapet via Altinn, og ved at det bekreftes at årsregnskapet er fastsatt av kompetent organ.

Brønnøysundregistrene, 10.04.2025

Brønnøysundregistrene
Postadresse: Postboks 900, 8910 Brønnøysund
Telefon: 75 00 75 00
E-post: firmapost@brreg.no Internett: www.brreg.no
Organisasjonsnummer: 974 760 673



Organisasjonsnr: 932 923 467
SÆRSTEN BYGGRESTAURERING AS

RESULTATREGNSKAP

Beløp i: NOK	Note	2024	2023
RESULTATREKNESKAP			
Inntekter			
Salgsinntekt		1 925 648	
Annen driftsinntekt		-115 923	
Sum inntekter		1 809 725	
Kostnader			
Endring i beholdning av varer under tilverking og ferdig tilverka varer		6 000	
Varekostnad		995 592	
Lønnskostnad	1	514 426	
Avskrivning av driftsmidler og immaterielle eiendeler	2	78 006	
Annen driftskostnad		288 500	
Sum kostnader		1 882 523	
Driftsresultat		-72 798	
Annan rentekostnad		4 249	
Sum finanskostnader		4 249	
Netto finans		-4 249	
Resultat før skattekostnad	3	-77 048	0
Skattekostnad på resultat	3		
Årsresultat	4	-77 048	0
Årsresultat etter minoritetsinteresser		-77 048	
Totalresultat		-77 048	
Overføringer og disponeringar			
Udekt tap		-71 398	
Overført fra annen egenkapital		-5 650	
Sum overføringer og disponeringar		-77 048	



Organisasjonsnr: 932 923 467
SÆRSTEN BYGGRESTAURERING AS

BALANSE

Beløp i: NOK	Note	2024	2023
--------------	------	------	------

BALANSE - EIGEDELAR

Anleggsmiddel

Immaterielle egedelar

Utsett skattefordel	3		
---------------------	---	--	--

Varige driftsmiddel

Tomter, bygninger o.a.			
------------------------	--	--	--

fast eiendom	2		
--------------	---	--	--

Maskiner og anlegg	2	237 778	
--------------------	---	---------	--

Skip og flytende			
------------------	--	--	--

installasjoner	2		
----------------	---	--	--

Driftsløsøre, inventar o.			
---------------------------	--	--	--

a. utstyr	2	187 217	
-----------	---	---------	--

Sum varige driftsmiddel	2	424 994	
--------------------------------	----------	----------------	--

Sum anleggsmiddel		424 994	0
--------------------------	--	----------------	----------

Omløpsmiddel

Varer

Sum varer		119 697	
------------------	--	----------------	--

Krav

Kundefordringer		149 186	
-----------------	--	---------	--

Andre kortsiktige			
-------------------	--	--	--

fordringer		65 342	
------------	--	--------	--

Sum krav		214 527	
-----------------	--	----------------	--

Bankinnskott, kontantar og liknande

Bankinnskudd, kontanter o.

l.		44 847	
----	--	--------	--

Sum bankinnskott,			
--------------------------	--	--	--

kontantar og liknande		44 847	
------------------------------	--	---------------	--

Sum omløpsmiddel		379 071	0
-------------------------	--	----------------	----------

SUM EIGEDELAR		804 066	0
----------------------	--	----------------	----------

BALANSE - EIGENKAPITAL OG GJELD

Eigenkapital

Innskoten eigenkapital

Aksjekapital	5	30 000	
--------------	---	--------	--

Behaldning av egne aksjar	5		
---------------------------	---	--	--

Annan innskoten			
-----------------	--	--	--

eigenkapital		-9 945	
--------------	--	--------	--

Sum innskoten eigenkapital		20 055	
-----------------------------------	--	---------------	--



Opptent egenkapital			
Annen egenkapital	6	-5 650	
Udekt tap		71 398	
Sum opptent egenkapital		-77 048	
Sum egenkapital	4	-56 993	0
Gjeld			
Langsiktig gjeld			
Utsett skatt	3		
Anna langsiktig gjeld			
Gjeld til kredittinstitusjonar		175 000	
Sum anna langsiktig gjeld		175 000	
Sum langsiktig gjeld		175 000	0
Kortsiktig gjeld			
Leverandørgjeld		132 334	
Betalbar skatt	3		
Skyldig offentlige avgifter		18 313	
Annen kortsiktig gjeld		535 411	
Sum kortsiktig gjeld		686 058	
Sum gjeld		861 058	0
SUM EIGENKAPITAL OG GJELD		804 066	0



Organisasjonsnr: 932 923 467
SÆRSTEN BYGGRESTAURERING AS

NOTEOPPLYSNINGER - SELSKAP - alle poster oppgitt i hele tall

Note

1

Tal på årsverk i regnskapsåret

1.00

Sum Beløp

Balanseført verdi 31.12. Varige driftsmiddel Immaterielle eigned.

Konsernregnskap

Morselskapet sitt navn

Forretningskontor for morselskapet

Grunn til at dotterselskap ikke er tatt med i konsolideringa

Samla beløp - tilknytt selskap Årets Fjorårets

Samla beløp - føretak i samme konsern Årets Fjorårets

Samla beløp - føretak i samme konsern Årets Fjorårets

Samla beløp - felles kontrollert verksemd Årets Fjorårets

Pantstillingar Beløp

Behaldning av egne aksjar Tal på aksjar Pålydande Andel av aksjek.



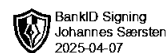
Årsregnskap 2024

SÆRSTEN BYGGRESTAURERING AS

Resultatregnskap
Balanse
Noter til regnskapet



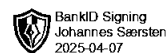
Org.nr.: 932 923 467



RESULTATREGNSKAP

SÆRSTEN BYGGRESTAURERING AS

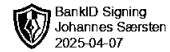
DRIFTSINNEKTER OG DRIFTSKOSTNADER	Note	06.12.23-31.12.24
Salgsinntekt		1 925 648
Annen driftsinntekt		-115 923
Sum driftsinntekter		1 809 725
Varekostnad		995 592
End. beh. varer u.tilv. og ferdigvarer		6 000
Lønnskostnad	1	514 426
Avskrivning av driftsmidler og immaterielle eiendeler	2	78 006
Annen driftskostnad		288 500
Sum driftskostnader		1 882 523
Driftsresultat		-72 798
FINANSINNEKTER OG FINANSKOSTNADER		
Annen rentekostnad		4 249
Resultat av finansposter		-4 249
Resultat før skattekostnad	3	-77 048
Årsresultat	4	-77 048
OVERFØRINGER		
Overført til udekket tap		-71 398
Overført fra annen egenkapital		-5 650
Sum overføringer		-77 048



BALANSE

SÆRSTEN BYGGRESTAURERING AS

EIENDELER	Note	06.12.23-31.12.24
ANLEGGSMIDLER		
VARIGE DRIFTSMIDLER		
Maskiner og anlegg	2	237 778
Driftsløsøre, inventar o.a. utstyr	2	187 217
Sum varige driftsmidler	2	424 994
Sum anleggsmidler		424 994
OMLØPSMIDLER		
Lager av varer og annen beholdning		119 697
FORDRINGER		
Kundefordringer		149 186
Andre kortsiktige fordringer		65 342
Sum fordringer		214 527
Bankinnskudd, kontanter o.l.		44 847
Sum omløpsmidler		379 071
Sum eiendeler		804 066



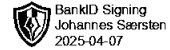
BALANSE

SÆRSTEN BYGGRESTAURERING AS

EGENKAPITAL OG GJELD	Note	06.12.23-31.12.24
EGENKAPITAL		
INNSKUTT EGENKAPITAL		
Aksjekapital	5	30 000
Annen innskutt egenkapital		-9 945
Sum innskutt egenkapital		20 055
OPPTJENT EGENKAPITAL		
Annen egenkapital	6	-5 650
Udekket tap		71 398
Sum opptjent egenkapital		-77 048
Sum egenkapital	4	-56 993
GJELD		
AVSETNING FOR FORPLIKTELSER		
ANNEN LANGSIKTIG GJELD		
Gjeld til kredittinstitusjoner		175 000
Sum annen langsiktig gjeld		175 000
KORTSIKTIG GJELD		
Leverandørgjeld		132 334
Skyldig offentlige avgifter		18 313
Annen kortsiktig gjeld		535 411
Sum kortsiktig gjeld		686 058
Sum gjeld		861 058
Sum egenkapital og gjeld		804 066

Stord, 28.03.2025
Styret i SÆRSTEN BYGGRESTAURERING AS

Johannes Særsten
styreleder/daglig leder



Regnskapsprinsipper

Årsregnskapet er satt opp i samsvar med regnskapsloven og NRS 8 - God regnskapsskikk for små foretak.

DRIFTSINNTEKTER

Inntektsføring ved salg av varer skjer på leveringstidspunktet. Tjenester inntektsføres etter hvert som de leveres.

SKATT

Skattekostnaden i resultatregnskapet omfatter både periodens betalbare skatt og endring i utsatt skatt. Utsatt skatt er beregnet med 22 % på grunnlag av de midlertidige forskjeller som eksisterer mellom regnskapsmessige og skattemessige verdier, samt ligningsmessig underskudd til fremføring ved utgangen av regnskapsåret. Skatteøkende og skattereduserende midlertidige forskjeller som reverserer eller kan reverseres i samme periode er utlignet og nettoført.

KLASSIFISERING OG VURDERING AV ANLEGGSMIDLER

Anleggsmidler omfatter eiendeler bestemt til varig eie og bruk. Anleggsmidler er vurdert til anskaffelseskost. Varige driftsmidler balanseføres og avskrives over driftsmidlets økonomiske levetid. Avskrivningsperioden for fast eiendom anskaffet etter 2009 er dekomponert i en del som gjelder råbygget og en del som gjelder faste tekniske installasjoner. Varige driftsmidler nedskrives til gjenvinnbart beløp ved verdifall som forventes ikke å være forbigående. Gjenvinnbart beløp er det høyeste av netto salgsverdi og verdi i bruk. Verdi i bruk er nåverdi av fremtidige kontantstrømmer knyttet til eiendelen. Nedskrivningen reverseres når grunnlaget for nedskrivningen ikke lenger er til stede.

KLASSIFISERING OG VURDERING AV OMLØPSMIDLER

Omløpsmidler og kortsiktig gjeld omfatter normalt poster som forfaller til betaling innen ett år etter balansedagen, samt poster som knytter seg til varekretsløpet. Omløpsmidler vurderes til laveste verdi av anskaffelseskost og virkelig verdi.

VARER

Varer er vurdert til det laveste av anskaffelseskost og netto salgsverdi.

FORDRINGER

Kundefordringer og andre fordringer oppføres til pålydende etter fradrag for avsetning til forventet tap. Avsetning til tap gjøres på grunnlag av en individuell vurdering av de enkelte fordringene.

ARBEID UNDER UTFØRELSE OG ANDRE BEHOLDNINGER MED LANG TILVIRKNINGSTID

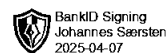
Langsiktige tilvirkningskostnader vurderes etter fullført kontrakts metode. Påløpte direkte kostnader balanseføres som en del av varelageret. Forskudd fra kunder føres som kortsiktig gjeld. Dersom forventede totale prosjektkostnader overstiger forventede inntekter, blir totalt forventet tap på prosjekter kostnadsført.

Note 1 Lønnskostnader og antall årsverk 1

LØNNSKOSTNADER

	2024	2023
Lønninger	406 494	0
Arbeidsgiveravgift	59 649	0
Pensjonskostnader	16 551	0
Andre ytelser	31 732	0
Sum	514 426	0

Selskapet har i 2024 sysselsatt 1 årsverk.



BankID Signing
Johannes Særsten
2025-04-07

Note 2 Anleggsmidler

	Maskiner og anlegg	Driftsløsøre, inventar ol.	Sum
Anskaffelseskost pr. 01.01.24	100 000	239 000	339 000
+ Tilgang kjøpte driftsmidler	164 000		164 000
= Anskaffelseskost 31.12.24	264 000	239 000	503 000
Akkumulerte avskrivninger 31.12.24	26 222	51 783	78 006
= Bokført verdi 31.12.24	237 778	187 217	424 994
Årets ordinære avskrivninger	24 556	47 800	72 356
Økonomisk levetid	5 år	5 år	

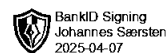
Note 3 Skatt

Årets skattekostnad	2024	2023
Resultatført skatt på ordinært resultat:		
Betalbar skatt	0	0
Endring i utsatt skattefordel	0	0
Skattekostnad ordinært resultat	0	0
Skattepliktig inntekt:		
Resultat før skatt	-71 398	-5 650
Permanente forskjeller	0	0
Endring i midlertidige forskjeller	-28 684	-67 150
Skattepliktig inntekt	-100 082	-72 800
Betalbar skatt i balansen:		
Betalbar skatt på årets resultat	0	0
Sum betalbar skatt i balansen	0	0

Skatteeffekten av midlertidige forskjeller og underskudd til fremføring som har gitt opphav til utsatt skatt og utsatte skattefordeler, spesifisert på typer av midlertidige forskjeller

	2024	2023	Endring
Varige driftsmidler	95 834	67 150	-28 684
Sum	95 834	67 150	-28 684
Akkumulert fremførbart underskudd	-172 882	-72 800	100 082
Inngår ikke i beregningen av utsatt skatt	77 048	5 650	-71 398
Utsatt skattefordel (22 %)	0	0	0

I henhold til God regnskapsskikk for små foretak balanseføres ikke utsatt skattefordel.



Note 4 Egenkapital

	Aksjekapital	Overkurs	Annen innskutt egenkapital	Annen egenkapital	Sum egenkapital
Pr. 31.12.2023	30 000	0	-9 945	-5 650	14 405
Årets resultat				-71 398	-71 398
Pr 31.12.2024	30 000	0	-9 945	-77 048	-56 993

Note 5 Aksjonærer

AKSJEKAPITALEN I SÆRSTEN BYGGRESTAURERING AS PR. 31.12 BESTÅR AV:

	Antall	Pålydende	Bokført
Ordinære aksjer	1 000	30,0	30 000
Sum	1 000		30 000

EIERSTRUKTUR

De største aksjonærene i % pr. 31.12 var:

	Ordinære	Eierandel	Stemmeandel
Js Bygg Holding AS	1 000	100,0	100,0

AKSJER EIET AV MEDLEMMER I STYRET OG DAGLIG LEDER:

Navn	Verv	Ordinære
Johannes Særsten	styreleder/daglig leder	1 000
Totalt antall aksjer		1 000

Note 6 Fortsatt drift

Kapitalen i selskapet er tapt.

Særsten Byggrestaurering AS er en videreføring av enkeltpersonforetaket Særsten Byggrestaurering, som viste gode resultater.

Den forventningen har vi også til AS'et. Tapt egenkapital er midlertidig og resultatet fremover vil forbedre denne.

Gjelden i selskapet er i hovedsak til eier, og det er dermed ingen risiko for eksterne kreditorer.

Regnskapet er avlagt under forutsetningen om fortsatt drift.