



ÅRSREGNSKAPET FOR REGNSKAPSÅRET 2021 - GENERELL INFORMASJON

Enheten

Organisasjonsnummer: 913 357 485
Organisasjonsform: Aksjeselskap
Foretaksnavn: EAT STOCKHOLM FOOD FORUM AS
Forretningsadresse: Kongens gate 11
0153 OSLO

Regnskapsår

Årsregnskapets periode: 01.01.2021 - 31.12.2021

Konsern

Morselskap i konsern: Nei

Regnskapsregler

Regler for små foretak benyttet: Ja
Benyttet ved utarbeidelsen av årsregnskapet til selskapet: Regnskapslovens alminnelige regler

Årsregnskapet fastsatt av kompetent organ

Bekreftet av representant for selskapet: THEVIT AS
Dato for fastsettelse av årsregnskapet: 08.06.2022

Grunnlag for avgivelse

År 2021: Årsregnskapet er elektronisk innlevert
År 2020: Tall er hentet fra elektronisk innlevert årsregnskap fra 2021

Det er ikke krav til at årsregnskapet m.v. som sendes til Regnskapsregisteret er undertegnet. Kontrollen på at dette er utført ligger hos revisor/enhetens øverste organ. Sikkerheten ivaretas ved at innsender har rolle/rettighet for innsending av årsregnskapet via Altinn, og ved at det bekreftes at årsregnskapet er fastsatt av kompetent organ.

Brønnøysundregistrene, 07.07.2023



Resultatregnskap

Beløp i: NOK	Note	2021	2020
RESULTATREGNSKAP			
Inntekter			
Salgsinntekt		32 026 200	32 998 808
Sum inntekter		32 026 200	32 998 808
Kostnader			
Lønnskostnad	1	19 451 581	20 959 721
Avskrivning av driftsmidler og immaterielle eiendeler		210 097	334 359
Annen driftskostnad	1	12 001 147	11 057 693
Sum kostnader		31 662 826	32 351 773
Driftsresultat		363 374	647 035
Finansinntekter og finanskostnader			
Annen renteinntekt		3 936	9 724
Annen finansinntekt		47 779	18 903
Sum finansinntekter		51 715	28 627
Annen rentekostnad		6 529	6 059
Annen finanskostnad		93 850	42 237
Sum finanskostnader		100 379	48 297
Netto finans		-48 664	-19 670
Ordinært resultat før skattekostnad		314 710	627 365
Skattekostnad på ordinært resultat	2	57 416	
Ordinært resultat etter skattekostnad		257 294	627 365
Årsresultat	3	257 294	627 365
Årsresultat etter minoritetsinteresser		257 294	627 365
Totalresultat		257 294	627 365
Overføringer og disponeringer			
Avsatt til annen egenkapital		257 294	627 365



Resultatregnskap

Beløp i: NOK	Note	2021	2020
Sum overføringer og disponeringer		257 294	627 365



Balanse

Beløp i: NOK	Note	2021	2020
BALANSE - EIENDELER			
Anleggsmidler			
Immaterielle eiendeler			
Konsesjoner, patenter o.l.			88 775
Utsatt skattefordel	2		
Sum immaterielle eiendeler			88 775
Varige driftsmidler			
Driftsløsøre, inventar o.a. utstyr		127 550	248 872
Sum varige driftsmidler		127 550	248 872
Andre langsiktige fordringer	5		
Sum anleggsmidler		127 550	337 648
Omløpsmidler			
Varer			
Fordringer			
Kundefordringer	4	5 254 015	6 693 064
Andre kortsiktige fordringer	5	394 558	612 388
Sum fordringer	5	5 648 573	7 305 452
Bankinnskudd, kontanter og lignende			
Bankinnskudd, kontanter o.l.	6	1 808 565	1 427 071
Sum bankinnskudd, kontanter og lignende		1 808 565	1 427 071
Sum omløpsmidler		7 457 137	8 732 523
SUM EIENDELER		7 584 688	9 070 170
BALANSE - EGENKAPITAL OG GJELD			
Egenkapital			
Innskutt egenkapital			
Aksjekapital	7	30 000	30 000



Balanse

Beløp i: NOK	Note	2021	2020
Sum innskutt egenkapital		30 000	30 000
Opptjent egenkapital			
Annen egenkapital		2 271 959	2 014 665
Sum opptjent egenkapital		2 271 959	2 014 665
Sum egenkapital	3	2 301 959	2 044 665
Gjeld			
Langsiktig gjeld			
Utsatt skatt	2		
Annen langsiktig gjeld			
Gjeld til kredittinstitusjoner	5		
Langsiktig konserngjeld	5		
Øvrig langsiktig gjeld		1 520 000	1 520 000
Sum annen langsiktig gjeld		1 520 000	1 520 000
Sum langsiktig gjeld		1 520 000	1 520 000
Kortsiktig gjeld			
Leverandørgjeld		667 103	1 242 328
Betalbar skatt	2	57 416	
Skyldig offentlige avgifter		1 008 133	1 250 686
Annen kortsiktig gjeld		2 030 077	3 012 491
Sum kortsiktig gjeld		3 762 729	5 505 505
Sum gjeld		5 282 729	7 025 505
SUM EGENKAPITAL OG GJELD		7 584 688	9 070 170



Brønnøysundregistrene

ÅRSREGNSKAP FOR REGNSKAPSÅRET 2021 - GENERELL INFORMASJON

Journalnummer: 2022 512921

Enheten

Organisasjonsnummer: 913 357 485
Organisasjonsform: Aksjeselskap
Foretaksnavn: EAT STOCKHOLM FOOD FORUM AS
Forretningsadresse: Kongens gate 11
0153 OSLO

Regnskapsår

Årsregnskapets periode: 01.01.2021 - 31.12.2021

Konsern

Morselskap i konsern: Nei

Regnskapsregler

Regler for små foretak benyttet: Ja
Benyttet ved utarbeidelsen av
årsregnskapet til selskapet: Regnskapslovens alminnelige regler

Årsregnskapet fastsatt av kompetent organ

Bekreftet av representant for selskapet: THEVIT AS
Dato for fastsettelse av årsregnskapet: 08.06.2022

Revisjon

Årsregnskapet er utarbeidet av ekstern
autorisert regnskapsfører: Ja
Ekstern autorisert regnskapsfører har i
løpet av regnskapsåret bistått ved den
løpende regnskapsføringen eller utført
andre tjenester for selskapet enn å
utarbeide årsregnskapet: Ja

Grunnlag for avgivelse

År 2021: Årsregnskap er elektronisk innlevert.
År 2020: Tall er hentet fra elektronisk innlevert årsregnskap fra 2021.

Det er ikke krav til at årsregnskapet m.v. som sendes til Regnskapsregisteret er undertegnet. Kontrollen på at dette er utført ligger hos revisor/enhetens øverste organ. Sikkerheten ivaretas ved at innsender har rolle/rettighet for innsending av årsregnskapet via Altinn, og ved at det bekreftes at årsregnskapet er fastsatt av kompetent organ.

Brønnøysundregistrene, 27.06.2022



Organisasjonsnr: 913 357 485
EAT STOCKHOLM FOOD FORUM AS

RESULTATREGNSKAP

Beløp i: NOK	Note	2021	2020
RESULTATREGNSKAP			
Inntekter			
Salgsinntekt		32 026 200	32 998 808
Sum inntekter		32 026 200	32 998 808
Kostnader			
Lønnskostnad	1	19 451 581	20 959 721
Avskrivning av driftsmidler og immaterielle eiendeler		210 097	334 359
Annen driftskostnad	1	12 001 147	11 057 693
Sum kostnader		31 662 826	32 351 773
Driftsresultat		363 374	647 035
Finansinntekter og finanskostnader			
Annen renteinntekt		3 936	9 724
Annen finansinntekt		47 779	18 903
Sum finansinntekter		51 715	28 627
Annen rentekostnad		6 529	6 059
Annen finanskostnad		93 850	42 237
Sum finanskostnader		100 379	48 297
Netto finans		-48 664	-19 670
Ordinært resultat før skattekostnad		314 710	627 365
Skattekostnad på ordinært resultat	2	57 416	
Ordinært resultat etter skattekostnad		257 294	627 365
Årsresultat	3	257 294	627 365
Årsresultat etter minoritetsinteresser		257 294	627 365
Totalresultat		257 294	627 365
Overføringer og disponeringer			
Avsatt til annen egenkapital		257 294	627 365
Sum overføringer og disponeringer		257 294	627 365



Organisasjonsnr: 913 357 485
EAT STOCKHOLM FOOD FORUM AS

BALANSE

Beløp i: NOK	Note	2021	2020
BALANSE - EIENDELER			
Anleggsmidler			
Immaterielle eiendeler			
Konsesjoner, patenter o.l.			88 775
Utsatt skattefordel	2		
Sum immaterielle eiendeler			88 775
Varige driftsmidler			
Driftsløsøre, inventar o. a. utstyr			
		127 550	248 872
Sum varige driftsmidler		127 550	248 872
Andre langsiktige fordringer			
	5		
Sum anleggsmidler		127 550	337 648
Omløpsmidler			
Varer			
Fordringer			
Kundefordringer	4	5 254 015	6 693 064
Andre kortsiktige fordringer	5	394 558	612 388
Sum fordringer	5	5 648 573	7 305 452
Bankinnskudd, kontanter og lignende			
Bankinnskudd, kontanter o. l.	6	1 808 565	1 427 071
Sum bankinnskudd, kontanter og lignende		1 808 565	1 427 071
Sum omløpsmidler		7 457 137	8 732 523
SUM EIENDELER		7 584 688	9 070 170
BALANSE - EGENKAPITAL OG GJELD			
Egenkapital			
Innskutt egenkapital			
Aksjekapital	7	30 000	30 000
Sum innskutt egenkapital		30 000	30 000
Opptjent egenkapital			
Annen egenkapital		2 271 959	2 014 665
Sum opptjent egenkapital		2 271 959	2 014 665



Sum egenkapital	3	2 301 959	2 044 665
Gjeld			
Langsiktig gjeld			
Utsatt skatt	2		
Annen langsiktig gjeld			
Gjeld til			
kredittinstitusjoner	5		
Langsiktig konserngjeld	5		
Øvrig langsiktig gjeld		1 520 000	1 520 000
Sum annen langsiktig gjeld		1 520 000	1 520 000
Sum langsiktig gjeld		1 520 000	1 520 000
Kortsiktig gjeld			
Leverandørgjeld		667 103	1 242 328
Betalbar skatt	2	57 416	
Skyldig offentlige avgifter		1 008 133	1 250 686
Annen kortsiktig gjeld		2 030 077	3 012 491
Sum kortsiktig gjeld		3 762 729	5 505 505
Sum gjeld		5 282 729	7 025 505
SUM EGENKAPITAL OG GJELD		7 584 688	9 070 170



Organisasjonsnr: 913 357 485
EAT STOCKHOLM FOOD FORUM AS

NOTEOPPLYSNINGER - SELSKAP - alle poster oppgitt i hele tall

Note

Antall aksjer og aksjeeiere

Note

Antall årsverk i regnskapsåret

Virksomheten har hatt følgende antall årsverk:
31.00

Omløpsmidler Startdato Sluttdato Endring

Skattemessig fremf.undersk. Startdato Sluttdato Endring

Kortsiktig gjeld Startdato Sluttdato Endring



Årsregnskap 2021

Eat Stockholm Food Forum AS

Resultatregnskap
Balanse
Noter til regnskapet



Org.nr.: 913 357 485



RESULTATREGNSKAP

EAT STOCKHOLM FOOD FORUM AS

DRIFTSINNEKTER OG DRIFTSKOSTNADER	Note	2021	2020
Salgsinntekt		32 026 200	32 998 808
Sum driftsinntekter		32 026 200	32 998 808
Lønnskostnad	1	19 451 581	20 959 721
Avskrivning av driftsmidler og immaterielle eiendeler		210 097	334 359
Annen driftskostnad	1	12 001 147	11 057 693
Sum driftskostnader		31 662 826	32 351 773
Driftsresultat		363 374	647 035
FINANSINNEKTER OG FINANSKOSTNADER			
Annen renteinntekt		3 936	9 724
Annen finansinntekt		47 779	18 903
Annen rentekostnad		6 529	6 059
Annen finanskostnad		93 850	42 237
Resultat av finansposter		-48 664	-19 670
Ordinært resultat før skattekostnad		314 710	627 365
Skattekostnad på ordinært resultat	2	57 416	0
Ordinært resultat		257 294	627 365
EKSTRAORDINÆRE INNEKTER OG KOSTNADER			
Årsresultat	3	257 294	627 365
OVERFØRINGER			
Avsatt til annen egenkapital		257 294	627 365
Sum overføringer		257 294	627 365



BALANSE

EAT STOCKHOLM FOOD FORUM AS

EIENDELER	Note	2021	2020
ANLEGGSMIDLER			
IMMATERIELLE EIENDELER			
Konsesjoner, patenter o.l.		0	88 775
Sum immaterielle eiendeler		0	88 775
VARIGE DRIFTSMIDLER			
Driftsløsøre, inventar o.a. utstyr		127 550	248 872
Sum varige driftsmidler		127 550	248 872
FINANSIELLE ANLEGGSMIDLER			
Sum anleggsmidler		127 550	337 648
OMLØPSMIDLER			
FORDRINGER			
Kundefordringer	4	5 254 015	6 693 064
Andre kortsiktige fordringer	5	394 558	612 388
Sum fordringer	5	5 648 573	7 305 452
INVESTERINGER			
Bankinnskudd, kontanter o.l.	6	1 808 565	1 427 071
Sum omløpsmidler		7 457 137	8 732 523
Sum eiendeler		7 584 688	9 070 170



BALANSE

EAT STOCKHOLM FOOD FORUM AS

EGENKAPITAL OG GJELD	Note	2021	2020
EGENKAPITAL			
INNSKUTT EGENKAPITAL			
Aksjekapital	7	30 000	30 000
Sum innskutt egenkapital		30 000	30 000
OPPTJENT EGENKAPITAL			
Annen egenkapital		2 271 959	2 014 665
Sum opptjent egenkapital		2 271 959	2 014 665
Sum egenkapital	3	2 301 959	2 044 665
GJELD			
AVSETNING FOR FORPLIKTELSER			
ANNEN LANGSIKTIG GJELD			
Øvrig langsiktig gjeld		1 520 000	1 520 000
Sum annen langsiktig gjeld		1 520 000	1 520 000
KORTSIKTIG GJELD			
Leverandørgjeld		667 103	1 242 328
Betalbar skatt	2	57 416	0
Skyldig offentlige avgifter		1 008 133	1 250 686
Annen kortsiktig gjeld		2 030 077	3 012 491
Sum kortsiktig gjeld		3 762 729	5 505 505
Sum gjeld		5 282 729	7 025 505
Sum egenkapital og gjeld		7 584 688	9 070 170

Oslo, 08.06.2022

Styret i Eat Stockholm Food Forum AS

Gunhild Anker Stordalen
styreleder

Usman Ahmad Mushtaq

Usman Ahmad Mushtaq (9. jun. 2022 13:00 GMT+2)

Usman Ahmad Mushtaq
styremedlem

Arne Olav Haugen (8. jun. 2022 13:46 GMT+2)

Arne Olav Haugen
daglig leder



Regnskapsprinsipper

Årsregnskapet er satt opp i samsvar med regnskapsloven og NRS 8 - God regnskapsskikk for små foretak.

DRIFTSINNTEKTER

Inntektsføring ved salg av varer skjer på leveringstidspunktet. Tjenester inntektsføres etter hvert som de leveres.

SKATT

Skattekostnaden i resultatregnskapet omfatter både periodens betalbare skatt og endring i utsatt skatt. Utsatt skatt er beregnet med 22 % på grunnlag av de midlertidige forskjeller som eksisterer mellom regnskapsmessige og skattemessige verdier, samt ligningsmessig underskudd til fremføring ved utgangen av regnskapsåret. Skatteøkende og skattereduserende midlertidige forskjeller som reverserer eller kan reverseres i samme periode er utlignet og nettoført. I henhold til god regnskapsskikk for små foretak balanseføres ikke utsatt skattefordel.

KLASSIFISERING OG VURDERING AV ANLEGGSMIDLER

Anleggsmidler omfatter eiendeler bestemt til varig eie og bruk. Anleggsmidler er vurdert til anskaffelseskost. Varige driftsmidler balanseføres og avskrives over driftsmidlets økonomiske levetid. Varige driftsmidler nedskrives til gjenvinnbart beløp ved verdifall som forventes ikke å være forbigående. Gjenvinnbart beløp er det høyeste av netto salgsverdi og verdi i bruk. Verdi i bruk er nåverdi av fremtidige kontantstrømmer knyttet til eiendelen. Nedskrivningen reverseres når grunnlaget for nedskrivningen ikke lenger er til stede.

KLASSIFISERING OG VURDERING AV OMLØPSMIDLER

Omløpsmidler og kortsiktig gjeld omfatter normalt poster som forfaller til betaling innen ett år etter balansedagen, samt poster som knytter seg til varekretsløpet. Omløpsmidler vurderes til laveste verdi av anskaffelseskost og virkelig verdi.

FORDRINGER

Kundefordringer og andre fordringer oppføres til pålydende etter fradrag for avsetning til forventet tap. Avsetning til tap gjøres på grunnlag av en individuell vurdering av de enkelte fordringene.

Note 1 Lønnskostnader og ytelser

LØNNSKOSTNADER

	2021	2020
Lønninger	15 901 194	17 059 885
Arbeidsgiveravgift	2 390 133	2 410 426
Pensjonskostnader	978 993	886 007
Andre ytelser	181 261	603 403
Sum	19 451 581	20 959 721

Selskapet har i 2021 sysselsatt 25 årsverk.

PENSJONSFORPLIKTELSE

Selskapet er pliktig til å ha tjenestepensjonsordning etter lov om obligatorisk tjenestepensjon. Selskapets pensjonsordninger tilfredsstiller kravene i denne lov.



Note 2 Skatt

Årets skattegrunnlag	2021	2020	
Betalbar skatt	57 416	0	
Sum skattekostnad	57 416	0	
Beregning av årets skattegrunnlag:	2021	2020	
Ordinært resultat før skattekostnad	314 710	627 365	
Permanente forskjeller	565	6 689	
Endring i midlertidige forskjeller	66 018	52 180	
Anvendelse av fremførbart underskudd	-120 309	-686 234	
Årets skattegrunnlag	260 984	0	
Betalbar skatt i balansen:	2021	2020	
Betalbar skatt på årets resultat	57 416	0	
Sum betalbar skatt i balansen	57 416	0	
Oversikt over midlertidige forskjeller:	2021	2020	Endring
Varige driftsmidler	-93 704	-27 685	66 018
Sum	-93 704	-27 685	66 018
Akkumulert fremførbart underskudd	0	-120 309	-120 309
Inngår ikke i beregningen av utsatt skatt	93 704	147 994	54 291
Sum	0	0	0
Utsatt skattefordel (22 %)	0	0	0

Note 3 Egenkapital

	Aksje- kapital	Annen egenkapital	Sum
Pr. 31.12.2020	30 000	2 014 665	2 044 665
Pr. 01.01.2021	30 000	2 014 665	2 044 665
Årets overskudd		257 294	257 294
Pr. 31.12.2021	30 000	2 271 959	2 301 959



Note 4 Kundefordringer

	2021	2020
Kundefordringer til pålydende	5 254 015	6 693 064
Balanseført verdi av kundefordringer 31.12	5 254 015	6 693 064
Sum resultatførte tap på krav	0	0

Hele fordringen er mot morselskap og det foreligger intet annet mellomværende med selskap i konsern.

Kostnadsført tap er klassifisert som annen driftskostnad i regnskapet.

Note 5 Fordringer og gjeld

	2021	2020
Fordringer med forfall innen ett år		
Andre kortsiktige fordringer	137 266	612 388
Sum	137 266	612 388

Note 6 Bankinnskudd

Innestående midler på skattetrekkkonto (bundne midler) er på kr. 645 700.

Note 7 Aksjekapital, aksjonærer m.v.

Aksjekapitalen i Eat Stockholm Food Forum AS pr. 31.12 består av:

	Antall	Pålydende	Balanseført
Ordinære aksjer	30 000	1,00	30 000
Sum	30 000	1	30 000

Alle aksjene gir samme rettigheter i selskapet.

Eat Stockholm Food Forum AS hadde 1 aksjonærer pr. 31.12.2021.

Oversikt over de største aksjonærene pr. 31.12.2021:

	Ordinære	Sum antall	Eierandel	Stemmeandel
EAT STOCKHOLM FOOD FORUM AB	30 000	30 000	100 %	100%
Sum	30 000	30 000	100 %	100 %



2021 EAT Stockholm Food Forum AS











Årsregnskap til signering

Endelig revisjonsrapport

2022-06-09

Opprettet:	2022-06-08
Av:	Charlotte Brandsæter (charlotte@eatforum.org)
Status:	Signert
Transaksjons-ID:	CBJCHBCAABAAt-ga6OL3b8zKMDeloCTE-TfwDrtyfT01

"2021 EAT Stockholm Food Forum AS Årsregnskap til signering" -historikk

-  Dokument opprettet av Charlotte Brandsæter (charlotte@eatforum.org)
2022-06-08 - 11:43:25 GMT- IP-adresse: 80.241.94.210
-  Dokument sendt via e-post til Arne Olav Haugen (arnehaugen@eatforum.org) for signering
2022-06-08 - 11:44:31 GMT
-  E-postmelding vist av Arne Olav Haugen (arnehaugen@eatforum.org)
2022-06-08 - 11:46:14 GMT- IP-adresse: 80.241.94.210
-  Dokument e-signert av Arne Olav Haugen (arnehaugen@eatforum.org)
Signaturdato: 2022-06-08 - 11:46:51 GMT - Tidskilde: server- IP-adresse: 80.241.94.210
-  Dokument sendt via e-post til Usman Ahmad Mushtaq (usman.a.mushtaq@gmail.com) for signering
2022-06-08 - 11:46:52 GMT
-  E-postmelding vist av Usman Ahmad Mushtaq (usman.a.mushtaq@gmail.com)
2022-06-08 - 11:46:55 GMT- IP-adresse: 74.125.150.16
-  Dokument e-signert av Usman Ahmad Mushtaq (usman.a.mushtaq@gmail.com)
Signaturdato: 2022-06-09 - 11:00:29 GMT - Tidskilde: server- IP-adresse: 178.197.193.206
-  Dokument sendt via e-post til Gunhild Stordalen (gunhild@eatforum.org) for signering
2022-06-09 - 11:00:31 GMT
-  E-postmelding vist av Gunhild Stordalen (gunhild@eatforum.org)
2022-06-09 - 11:00:56 GMT- IP-adresse: 104.47.4.254
-  Dokument e-signert av Gunhild Stordalen (gunhild@eatforum.org)
Signaturdato: 2022-06-09 - 11:01:04 GMT - Tidskilde: server- IP-adresse: 85.93.228.126





✔ Avtale fullført.

2022-06-09 - 11:01:04 GMT



Adobe Acrobat Sign



Til generalforsamlingen i EAT Stockholm Food Forum AS

Uavhengig revisors beretning

Konklusjon

Vi har revidert EAT Stockholm Food Forum AS' årsregnskap som består av balanse per 31. desember 2021, resultatregnskap for regnskapsåret avsluttet per denne datoen og noter til årsregnskapet, herunder et sammendrag av viktige regnskapsprinsipper.

Etter vår mening

- oppfyller årsregnskapet gjeldende lovkrav, og
- gir årsregnskapet et rettviseende bilde av selskapets finansielle stilling per 31. desember 2021, og av dets resultater for regnskapsåret avsluttet per denne datoen i samsvar med regnskapslovens regler og god regnskapsskikk i Norge.

Grunnlag for konklusjonen

Vi har gjennomført revisjonen i samsvar med de internasjonale revisjonsstandardene International Standards on Auditing (ISA-ene). Våre oppgaver og plikter i henhold til disse standardene er beskrevet nedenfor under *Revisors oppgaver og plikter ved revisjonen av årsregnskapet*. Vi er uavhengige av selskapet slik det kreves i lov, forskrift og International Code of Ethics for Professional Accountants (inkludert internasjonale uavhengighetsstandarder) utstedt av the International Ethics Standards Board for Accountants (IESBA-reglene), og vi har overholdt våre øvrige etiske forpliktelser i samsvar med disse kravene. Innhentet revisjonsbevis er etter vår vurdering tilstrekkelig og hensiktsmessig som grunnlag for vår konklusjon.

Styrets og daglig leders ansvar for årsregnskapet

Styret og daglig leder (ledelsen) er ansvarlige for å utarbeide årsregnskapet og for at det gir et rettviseende bilde i samsvar med regnskapslovens regler og god regnskapsskikk i Norge. Ledelsen er også ansvarlig for slik internkontroll som den finner nødvendig for å kunne utarbeide et årsregnskap som ikke inneholder vesentlig feilinformasjon, verken som følge av misligheter eller utilsiktede feil.

Ved utarbeidelsen av årsregnskapet må ledelsen ta standpunkt til selskapets evne til fortsatt drift og opplyse om forhold av betydning for fortsatt drift. Forutsetningen om fortsatt drift skal legges til grunn for årsregnskapet så lenge det ikke er sannsynlig at virksomheten vil bli avviklet.

Revisors oppgaver og plikter ved revisjonen av årsregnskapet

Vårt mål er å oppnå betryggende sikkerhet for at årsregnskapet som helhet ikke inneholder vesentlig feilinformasjon, verken som følge av misligheter eller utilsiktede feil, og å avgi en revisjonsberetning som inneholder vår konklusjon. Betryggende sikkerhet er en høy grad av sikkerhet, men ingen garanti for at en revisjon utført i samsvar med ISA-ene, alltid vil avdekke vesentlig feilinformasjon som eksisterer. Feilinformasjon kan oppstå som følge av misligheter eller utilsiktede feil. Feilinformasjon

PricewaterhouseCoopers AS, Dronning Eufemias gate 71, Postboks 748 Sentrum, NO-0106 Oslo
T: 02316, org. no.: 987 009 713 MVA, www.pwc.no
Statsautoriserte revisorer, medlemmer av Den norske Revisorforening og autorisert regnskapsførererselskap



Uavhengig revisors beretning - EAT Stockholm Food Forum AS



blir vurdert som vesentlig dersom den enkeltvis eller samlet med rimelighet kan forventes å påvirke økonomiske beslutninger som brukerne foretar basert på årsregnskapet.

For videre beskrivelse av revisors oppgaver og plikter vises det til:
<https://revisorforeningen.no/revisjonsberetninger>

Oslo, 8. juni 2022
PricewaterhouseCoopers AS

Herman Skibrek
Statsautorisert revisor
(elektronisk signert)

(2)



 Securely signed with Brevio

Revisjonsberetning

Signers:

Name	Method	Date
Skibrek, Herman	BANKID_MOBILE	2022-06-08 19:15

This document package contains:

- Closing page (this page)
- The original document(s)
- The electronic signatures. These are not visible in the document, but are electronically integrated.



This file is sealed with a digital signature.
The seal is a guarantee for the authenticity
of the document.