



ÅRSREGNSKAPET FOR REGNSKAPSÅRET 2016 - GENERELL INFORMASJON

Enheten

Organisasjonsnummer: 982 938 090
Organisasjonsform: Aksjeselskap
Foretaksnavn: HUGAASGRUPPEN AS
Forretningsadresse: Møøya 33
7290 STØREN

Regnskapsår

Årsregnskapets periode: 01.01.2016 - 31.12.2016

Konsern

Mørselskap i konsern: Ja
Konsernregnskap lagt ved: Ja

Regnskapsregler

Regler for små foretak benyttet: Nei
Benyttet ved utarbeidelsen av årsregnskapet til selskapet: Regnskapslovens alminnelige regler
Benyttet ved utarbeidelsen av årsregnskapet til konsernet: Regnskapslovens alminnelige regler

Årsregnskapet fastsatt av kompetent organ

Bekreftet av representant for selskapet: Roar Aarhaug
Dato for fastsettelse av årsregnskapet: 30.08.2017

Grunnlag for avgivelse

År 2016: Årsregnskapet er elektronisk innlevert
År 2015: Tall er hentet fra elektronisk innlevert årsregnskap fra 2016

Det er ikke krav til at årsregnskapet m.v. som sendes til Regnskapsregisteret er undertegnet. Kontrollen på at dette er utført ligger hos revisor/enhetens øverste organ. Sikkerheten ivaretas ved at innsender har rolle/rettighet for innsending av årsregnskapet via Altinn, og ved at det bekreftes at årsregnskapet er fastsatt av kompetent organ.

Brønnøysundregistrene, 03.11.2020



Resultatregnskap

Beløp i: NOK	Note	2016	2015
RESULTATREGNSKAP			
Inntekter			
Salgsinntekt	2	11 366 844	11 399 533
Annen driftsinntekt	2	1 010 190	-1
Sum inntekter		12 377 034	11 399 532
Kostnader			
Varekostnad		65 846	407 749
Lønnskostnad	3, 9	6 083 775	6 165 486
Avskrivning på varige driftsmidler og immaterielle eiendeler	4, 5	451 207	633 858
Annen driftskostnad	3	5 634 692	5 887 148
Sum kostnader		12 235 520	13 094 241
Driftsresultat		141 514	-1 694 709
Finansinntekter og finanskostnader			
Inntekt på investering i datterselskap og tilknyttet selskap		626 052	278 256
Annen renteinntekt		770 134	1 039 887
Annen finansinntekt		6 739	11 197 328
Sum finansinntekter		1 402 925	12 515 471
Annen rentekostnad		873 540	2 389 252
Annen finanskostnad		560 140	331 967
Sum finanskostnader		1 433 680	2 721 219
Netto finans		-30 755	9 794 252
Ordinært resultat før skattekostnad		110 759	8 099 543
Skattekostnad på ordinært resultat	12	94 438	-194 951
Ordinært resultat etter skattekostnad		16 321	8 294 494
Årsresultat		16 321	8 294 494
Årsresultat etter minoritetsinteresser		16 323	8 294 495
Overføringer og disponeringer			



Resultatregnskap

Beløp i: NOK	Note	2016	2015
Overføringer til/fra annen egenkapital	7, 8	16 323	8 294 495
Sum overføringer og disponeringer		16 323	8 294 495



Balanse

Beløp i: NOK	Note	2016	2015
BALANSE - EIENDELER			
Anleggsmidler			
Immaterielle eiendeler			
Utsatt skattefordel	12	1 563 041	1 657 479
Sum immaterielle eiendeler		1 563 041	1 657 479
Varige driftsmidler			
Driftsløsøre, inventar, verktøy, kontormaskiner og lignende	4, 5, 13	2 075 471	2 526 682
Sum varige driftsmidler		2 075 471	2 526 682
Finansielle anleggsmidler			
Investering i datterselskap	6	46 948 066	45 198 066
Lån til foretak i samme konsern		9 537 484	4 073 662
Investeringer i tilknyttet selskap	6	2 902 385	2 887 385
Lån til tilknyttet selskap og felles kontrollert virksomhet	11	2 512 947	1 892 150
Investeringer i aksjer og andeler		1 917 360	1 917 360
Andre fordringer		5 648 699	5 648 699
Sum finansielle anleggsmidler		69 466 941	61 617 322
Sum anleggsmidler		73 105 453	65 801 483
Omløpsmidler			
Varer			
Fordringer			
Kundefordringer	11, 13	8 364 215	8 092 193
Andre fordringer	11	10 172 421	15 044 277
Krav på innbetaling av selskapskapital		18 499 001	24 442 276
Sum fordringer		37 035 637	47 578 746
Bankinnskudd, kontanter og lignende			
Bankinnskudd, kontanter og lignende	14	206 460	15 221 167
Sum bankinnskudd, kontanter og lignende		206 460	15 221 167
Sum omløpsmidler		37 242 097	62 799 913



Balanse

Beløp i: NOK	Note	2016	2015
SUM EIENDELER		110 347 550	128 601 396
BALANSE - EGENKAPITAL OG GJELD			
Egenkapital			
Innskutt egenkapital			
Selskapskapital	7, 8	1 000 000	1 000 000
Overkurs	8	1 296 250	1 296 250
Sum innskutt egenkapital		2 296 250	2 296 250
Opptjent egenkapital			
Annen egenkapital	8	70 816 059	70 799 737
Sum opptjent egenkapital		70 816 059	70 799 737
Sum egenkapital		73 112 309	73 095 987
Gjeld			
Langsiktig gjeld			
Andre avsetninger for forpliktelser		102 000	
Sum avsetninger for forpliktelser		102 000	
Annen langsiktig gjeld			
Øvrig langsiktig gjeld	10, 13, 15		
Sum langsiktig gjeld		102 000	0
Kortsiktig gjeld			
Gjeld til kredittinstitusjoner	13	23 392 004	35 935 373
Leverandørgjeld	11	797 810	2 712 292
Skyldige offentlige avgifter		1 242 387	317 160
Annen kortsiktig gjeld	11	11 701 040	16 540 585
Sum kortsiktig gjeld		37 133 241	55 505 410
Sum gjeld		37 235 241	55 505 410
SUM EGENKAPITAL OG GJELD		110 347 550	128 601 397



Balanse

Beløp i: NOK	Note	2016	2015
---------------------	-------------	-------------	-------------



Konsernets resultatregnskap

Beløp i: NOK	Note	2016	2015
RESULTATREGNSKAP			
Inntekter			
Salgsinntekt	2	242 289 317	218 054 086
Annen driftsinntekt	2	2 848 451	245 626
Sum inntekter		245 137 768	218 299 712
Kostnader			
Varekostnad		159 820 819	124 221 819
Lønnskostnad	3,9	57 628 476	47 858 396
Avskrivning på varige driftsmidler og immaterielle eiendeler	4,5	11 958 449	6 004 034
Nedskrivning av varige driftsmidler og immaterielle eiendeler	4,5	16 123 026	0
Annen driftskostnad	3	30 211 572	27 166 990
Sum kostnader		275 742 342	205 251 239
Driftsresultat		-30 604 574	13 048 473
Finansinntekter og finanskostnader			
Inntekt på investering i datterselskap og tilknyttet selskap		-1 648 150	17 280 945
Annen renteinntekt		3 382 873	3 656 461
Annen finansinntekt		15 882 350	2 711 448
Sum finansinntekter		17 617 073	23 648 854
Annen rentekostnad		8 455 541	9 430 874
Annen finanskostnad		2 954 625	5 848 887
Sum finanskostnader		11 410 166	15 279 761
Netto finans		6 206 907	8 369 093
Ordinært resultat før skattekostnad		-24 397 667	21 417 566
Skattekostnad på ordinært resultat	11	-639 957	635 470
Ordinært resultat etter skattekostnad		-23 757 710	20 782 096
Årsresultat		-23 757 710	20 782 096
Overføringer og disponeringer			
Overføringer til/fra annen egenkapital	8	-23 757 710	20 782 096



Konsernets resultatregnskap

Beløp i: NOK	Note	2016	2015
Sum overføringer og disponeringer		-23 757 710	20 782 096



Konsernets balanse

Beløp i: NOK	Note	2016	2015
BALANSE - EIENDELER			
Anleggsmidler			
Immaterielle eiendeler			
Forskning og utvikling	4	20 762 400	25 953 000
Konsesjoner, patenter, lisenser, varemerker og lignende rettigheter	4	238 361	403 055
Utsatt skattefordel	11,14	5 983 411	4 247 429
Goodwill	4	0	1 403 782
Sum immaterielle eiendeler		26 984 172	32 007 266
Varige driftsmidler			
Tomter, bygninger og annen fast eiendom	5,12	38 483 657	51 416 197
Driftsløsøre, inventar, verktøy, kontormaskiner og lignende	5,12	10 534 404	14 702 890
Sum varige driftsmidler		49 018 061	66 119 087
Finansielle anleggsmidler			
Investeringer i tilknyttet selskap	6,12,1 7	1 596 750	3 171 463
Lån til tilknyttet selskap og felles kontrollert virksomhet	10	2 512 947	0
Investeringer i aksjer og andeler		1 932 360	1 917 360
Andre fordringer		14 485 139	5 688 608
Sum finansielle anleggsmidler		20 527 196	10 777 431
Sum anleggsmidler		96 529 429	108 903 784
Omløpsmidler			
Varer			
Varer	12,18	3 077 707	8 281 179
Sum varer		3 077 707	8 281 179
Fordringer			
Kundefordringer	10,12, 15	52 490 200	61 282 713
Andre fordringer	10,15, 16	49 689 482	43 178 669
Sum fordringer		102 179 682	104 461 382



Konsernets balanse

Beløp i: NOK	Note	2016	2015
Investeringer			
Markedsbaserte aksjer		930	930
Sum investeringer		930	930
Bankinnskudd, kontanter og lignende			
Bankinnskudd, kontanter og lignende	13	4 938 849	17 620 623
Sum bankinnskudd, kontanter og lignende		4 938 849	17 620 623
Sum omløpsmidler		110 197 168	130 364 114
SUM EIENDELER		206 726 597	239 267 898
BALANSE - EGENKAPITAL OG GJELD			
Egenkapital			
Innskutt egenkapital			
Selskapskapital	7,8	1 000 000	1 000 000
Overkurs	8	1 296 250	1 296 250
Sum innskutt egenkapital		2 296 250	2 296 250
Opptjent egenkapital			
Annen egenkapital	8,14	27 375 641	53 379 950
Minoritetsinteresser	8	154 185	-1 053 631
Sum opptjent egenkapital		27 529 826	52 326 319
Sum egenkapital		29 826 076	54 622 569
Gjeld			
Langsiktig gjeld			
Utsatt skatt	11	253 162	0
Andre avsetninger for forpliktelser		102 000	217 859
Sum avsetninger for forpliktelser		355 162	217 859
Annen langsiktig gjeld			
Gjeld til kredittinstitusjoner	12,16	15 200 889	18 087 895
Øvrig langsiktig gjeld	12,16	1 858 366	3 343 967
Sum annen langsiktig gjeld		17 059 255	21 431 862



Konsernets balanse

Beløp i: NOK	Note	2016	2015
Sum langsiktig gjeld		17 414 417	21 649 721
Kortsiktig gjeld			
Gjeld til kredittinstitusjoner	12	47 135 862	59 243 870
Leverandørgjeld	10	45 071 671	48 899 588
Betalbar skatt	11	280 935	905 282
Skyldige offentlige avgifter		11 271 509	13 711 582
Annen kortsiktig gjeld	10,15	55 726 127	40 235 286
Sum kortsiktig gjeld		159 486 104	162 995 608
Sum gjeld		176 900 521	184 645 329
SUM EGENKAPITAL OG GJELD		206 726 597	239 267 898





Resultatregnskap			
Hugaasgruppen AS			
Driftsinntekter og driftskostnader	Note	2016	2015
Salgsinntekt	2	11 366 844	11 399 533
Annen driftsinntekt	2	1 010 190	-1
Sum driftsinntekter		<u>12 377 034</u>	<u>11 399 532</u>
Varekostnad		65 846	407 749
Lønnskostnad	3, 9	6 083 775	6 165 486
Avskrivning av driftsmidler og immaterielle eiendeler	4, 5	451 207	633 858
Annen driftskostnad	3	5 634 692	5 887 148
Sum driftskostnader		<u>12 235 520</u>	<u>13 094 240</u>
Driftsresultat		<u>141 515</u>	<u>-1 694 709</u>
Finansinntekter og finanskostnader			
Inntekt på investering i datterselskap		626 052	278 256
Annen renteinntekt		770 134	1 039 887
Annen finansinntekt		6 739	11 197 328
Annen rentekostnad		873 540	2 389 252
Annen finanskostnad		560 140	331 967
Resultat av finansposter		<u>-30 754</u>	<u>9 794 253</u>
Ordinært resultat før skattekostnad		110 761	8 099 544
Skattekostnad på ordinært resultat	12	94 438	-194 951
Ordinært resultat		<u>16 323</u>	<u>8 294 495</u>
Ekstraordinære inntekter og kostnader			
Årsresultat		<u>16 323</u>	<u>8 294 495</u>
Overføringer			
Overført fra annen egenkapital	8	-16 323	-8 294 495
Sum overføringer		<u>-16 323</u>	<u>-8 294 495</u>

**Balanse per 31.12**

Hugaasgruppen AS

Eiendeler	Note	2016	2015
Anleggsmidler			
Immaterielle eiendeler			
Utsatt skattefordel	12	1 563 041	1 657 479
Sum immaterielle eiendeler		<u>1 563 041</u>	<u>1 657 479</u>
Varige driftsmidler			
Driftsløsøre, inventar o.a. utstyr	4, 5, 13	2 075 471	2 526 682
Sum varige driftsmidler		<u>2 075 471</u>	<u>2 526 682</u>
Finansielle anleggsmidler			
Investeringer i datterselskap	6	46 948 066	45 198 066
Lån til foretak i samme konsern		9 537 484	4 073 662
Investering i tilknyttet selskap	6	2 902 385	2 887 385
Lån til tilknyttet selskap	11	2 512 947	1 892 150
Investeringer i aksjer og andeler		1 917 360	1 917 360
Andre langsiktige fordringer		5 648 699	5 648 699
Sum finansielle anleggsmidler		<u>69 466 941</u>	<u>61 617 322</u>
Sum anleggsmidler		<u>73 105 453</u>	<u>65 801 484</u>
Omløpsmidler			
Fordringer			
Kundefordringer	11, 13	8 364 215	8 092 193
Andre kortsiktige fordringer	11	10 172 421	15 044 277
Lån til foretak i samme konsern		18 499 001	24 442 276
Sum fordringer		<u>37 035 636</u>	<u>47 578 746</u>
Investeringer			
Bankinnskudd, kontanter o.l.	14	206 460	15 221 167
Sum omløpsmidler		<u>37 242 096</u>	<u>62 799 913</u>
Sum eiendeler		<u>110 347 549</u>	<u>128 601 397</u>

**Balanse per 31.12**

Hugaasgruppen AS

Egenkapital og gjeld	Note	2016	2015
Innskutt egenkapital			
Aksjekapital	7, 8	1 000 000	1 000 000
Overkurs	8	1 296 250	1 296 250
Sum innskutt egenkapital		<u>2 296 250</u>	<u>2 296 250</u>
Opptjent egenkapital			
Annen egenkapital	8	70 816 059	70 799 737
Sum opptjent egenkapital		<u>70 816 059</u>	<u>70 799 737</u>
Sum egenkapital		<u>73 112 309</u>	<u>73 095 987</u>
Gjeld			
Avsetning for forpliktelser			
Andre avsetninger for forpliktelser		102 000	0
Sum avsetning for forpliktelser		<u>102 000</u>	<u>0</u>
Annen langsiktig gjeld			
Kortsiktig gjeld			
Gjeld til kredittinstitusjoner	13	23 392 004	35 935 373
Leverandørgjeld	11	797 810	2 712 292
Skyldig offentlige avgifter		1 242 387	317 160
Annen kortsiktig gjeld	11	11 701 040	16 540 585
Sum kortsiktig gjeld		<u>37 133 240</u>	<u>55 505 410</u>
Sum gjeld		<u>37 235 240</u>	<u>55 505 410</u>
Sum egenkapital og gjeld		<u>110 347 549</u>	<u>128 601 397</u>

Soknedal , 30.06.2017
Styret i Hugaasgruppen AS

Roar Aarhaug
Styreleder/ Daglig leder

Camilla Åmot Aarhaug
styremedlem

**Direkte kontantstrøm**

Hugaasgruppen AS

	Note	2016	2015
KONTANTSTRØMMER FRA OPERASJONELLE AKTIVITETER			
KONTANTSTRØMMER FRA INVESTERINGSAKTIVITETER			
KONTANTSTRØMMER FRA FINANSIERINGSAKTIVITETER			
+ Beh. av kont. og kontantekvivalenter ved periodens begynnelse		15 221 167	274 568
= Beh. av kont. og kontantekvivalenter ved periodens slutt		<u>15 221 167</u>	<u>274 568</u>
1) Avstemming			
Resultat før skattekostnad		110 761	8 099 544
+ Ordinære avskrivninger		451 207	633 858
+/- Endring i kundefordringer		-272 021	-1 584 656
+/- Endring i leverandørgjeld		-1 914 482	1 027 562
+/- Endring i andre tidsavgrensingsposter		-1 770 579	10 012 355
= Netto kontantstrøm fra operasjonelle aktiviteter		<u>-3 395 116</u>	<u>18 188 662</u>



Konsernregnskap

Hugaasgruppen AS

2016



Årsberetning for 2016

Hugaasgruppen AS

Virksomhetens art og tilholdssted

Hugaasgruppen konsern består av underkonsernet Hugaas Entreprenør Konsern AS (100 % eierskap). I tillegg eier Hugaasgruppen konsernet 100 % i datterselskapene Hugaas Eiendom AS, Hugaas Biogass AS, Moøya 16 AS, UAB Hugaas Baltic, UAB Hugaas Construction, UAB Hugaas Services. Hugaasgruppen konsernet har dessuten eierandeler i UAB Hugaas Food (50 % eierskap), UAB Hugaas Engineering (55 %), Hugaas Transport AS (51 %), Fjørpespesialisten (50 %), Støren Handelspark (15 %), Moøya Eiendom AS (30 %), UAB Porta Baltica (24,9 %) og UAB Noragra (4,4 %).

Entreprenørdelen av konsernet består av Hugaas Entreprenør AS (100 %) som leverer nærings-, sports og industribygg til hele landet, Farmprodukter AS (100 %) som driver med oppføring av stålbygg for landbruket og Støren Stål Eiendom AS (100 %), som eier av bygg. Samtlige selskaper er lokalisert i Midtre Gauldal kommune.

Hugaas Transport AS driver med transport av egg og dyr, samt andre naturlig tilhørende transportoppdrag. Selskapet utfører i all hovedsak tjenester utenfor konsernet. Selskapet er lokalisert i Midtre Gauldal kommune.

Hugaas Eiendom AS eier hovedsakelig eiendom relatert til verdikjeden for produksjon av hvitt kjøtt. I tillegg eies enkelte objekter som leies ut til entreprenør-delen av konsernet. Selskapet er lokalisert i Midtre Gauldal kommune.

Hugaas Biogass AS eier biowaz-teknologien som benyttes for å utvinne biogass fra avfall fra landbruket. Hugaas Biogass AS lisensierer og selger biowaz-teknologien. Selskapet er lokalisert i Midtre Gauldal kommune.

UAB Hugaas Baltic er et holdingselskap som eier 98,68 % av aksjene i UAB Hugaas Construction og 100 % av aksjene i UAB Hugaas Services. UAB Hugaas Construction driver stålverksted og salg av bygg-komponenter. UAB Hugaas Services driver med salg av tjenester innen tekniske fag. Virksomhetene drives fra Klaipeda i Litauen. UAB Hugaas Engineering driver salg av ingeniørtjenester. UAB Hugaas Food er også etablert i Litauen, i fellesskap med litauiske interesser.

Fortsatt drift

I samsvar med regnskapsloven § 3-3a bekreftes det at forutsetningene om fortsatt drift er tilstede. Til grunn for antagelsen ligger resultatprognoser for år 2017 og konsernets langsiktige strategiske prognoser for årene fremover.

Fremtidig utvikling

Konsernet forventer å vokse ytterligere i årene som kommer. Entreprenørdelen av konsernet vil stå for hoveddelen av denne veksten. Etterspørselen etter sportshaller er sterk og etterspørselen etter industribygg viser også en positiv utvikling. Konsernet har tonet ned aktiviteten innen landbrukssegmentet, men er beredt på å være en aktør også i dette markedet



når aktiviteten kommer tilbake. Dette vil skje gjennom selskapet Fjørvespesialisten, som i 2016 overtok serviceavdelingen fra Farnprodukter og som eies i fellesskap med eksterne partnere. Egne logistikk- og innkjøpskanaler på byggevarer og tjenester fra Europa gir konkurransekraft til konsernet. Styret forventer derfor at veksten vil fortsette i de nærmeste årene.

Redegjørelse for årsregnskapet

Omsetningen i konsernet for 2016 ble på 245,1 MNOK som er en økning på kr 26,8 MNOK sammenlignet med 2015. Omsetningen i morselskapet for 2016 ble på 12,3 MNOK som er en økning på 0,9 MNOK kr sammenlignet med 2015.

Driftsresultatet i konsernet ble på -30,6 MNOK mot kr 13,1 MNOK i 2015. Årsresultatet viser et underskudd på 23,8 MNOK mot et overskudd på 20,8 MNOK forrige år.

Driftsresultatet i morselskapet ble på kr 0,14 MNOK mot kr -1,7 MNOK i 2015. Årsresultatet viser et overskudd på kr 0,02 MNOK mot et overskudd på kr 8,3 MNOK forrige år, som et resultat av nedskrivning av finansielle eiendeler.

De samlede investeringene i konsernet var i 2016 på 5,0 MNOK. Konsernets ubenyttede andel av kassekreditten var kr 2,0 MNOK per 31.12.16. Kontantstrømmen fra driften var positiv med 19,5 MNOK, netto negativ kontantstrøm fra investeringsaktiviteter og finansiering gjorde at den samlede kontantstrømmen for året var en reduksjon på 12,7 MNOK.

Morselskapets likviditetsbeholdning var på 0,2 MNOK per 31.12.16.

Konsernets kortsiktig gjeld utgjorde pr. 31.12.2016 90 % av samlet gjeld i konsernet, sammenlignet med 88 % pr. 31.12.2015.

Morselskapet kortsiktig gjeld utgjorde pr. 31.12.2016 100 % av samlet gjeld i selskapet, sammenlignet med det samme pr. 31.12.2015.

Totalkapitalen i konsernet var ved utgangen av året kr 206,7 MNOK, sammenlignet med 239,3 MNOK året før. Egenkapitalen pr. 31.12.2016 var positiv med 29,8 MNOK. Til sammenligning var egenkapitalen pr 31.12.2015 på kr 54,6 MNOK.

Totalkapitalen i morselskapet var ved utgangen av året kr 148,6 MNOK, sammenlignet med kr 108,9 MNOK året før. Egenkapitalen pr. 31.12.2016 var positiv med kr 73,1 MNOK. Til sammenligning var egenkapitalen pr 31.12.2015 også på kr 73,1 MNOK.

Finansiell risiko

Konsernet er eksponert mot endringer i rentenivået, da selskapets gjeld har flytende rente.

Kredittrisiko

Risiko for at motparter ikke har økonomisk evne til å oppfylle sine forpliktelser anses som middels til lav, da det historisk sett har vært lite tap på fordringer. Brutto kredittrisiko på balansedagen utgjør totalt 52,5 MNOK for konsernet i 2016 mot 61,2 MNOK i 2015.

Selskapet følger nøye utviklingen i fordringsmassen og søker å redusere kredittrisikoen gjennom kredittvurderinger, gode innfordringsrutiner og i en del tilfeller krav om garantistillelser.



Likviditetsrisiko

Konsernet har tidvis hatt stram likviditet, hovedsakelig grunnet stor vekst i Hugaas Entreprenør, investeringer i organisasjon og system samt negativt resultat på ett enkeltprosjekt. Situasjonen er nå i bedring gjennom positive bidrag fra løpende prosjekter, økt fokus på lønnsomhet og arbeidskapital tiltak. Hugaas Entreprenør fikk mot slutten av året inn tilførsel av kapital i tillegg til at man fikk på plass en større garantifasilitet. Dette bidro til å bedre situasjonen på balansedagen, og likviditeten er ytterligere forbedret så langt 2017.

Arbeidsmiljø og personale

Sykefraværet i konsernet har vært 5,4 % i 2016. Konsernet arbeider kontinuerlig for å opprettholde det gode arbeidsmiljøet i bedriftene. Det har vært ett mindre arbeidsuhell uten fravær i 2016.

Likestilling

Konsernet har ved utgangen av året i de norske selskapene 37 årsverk, av disse er 11 kvinner (29 %). Kvinneandelen i administrative stillinger utgjør 56 %. Konsernet har som policy at arbeid av lik verdi skal gi lik lønn.

Miljørapportering


For byggevirkksomheten vedrører en betydelig del av miljøarbeidet om etablering av rutiner knyttet til støy og støv ved produksjon og oppføring av nybygg.


Årsresultat og disponeringer

Styret foreslår følgende disponering av årsoverskuddet i Hugaasgruppen AS:

<u>Avsatt til annen egenkapital</u>	kr 16 323
Totalt disponert	kr. 16 323

Soknedal, 30. august 2017


Roar Aarhaug
Styrets leder


Camilla Åmot Aarhaug
Styremedlem



Konsernregnskap Hugaasgruppen AS Resultatregnskap

MORSELSKAP				KONSERN	
2016	2015	NOTE	DRIFTSINTEKTER OG DRIFTSKOSTNADER	2016	2015
11 366 844	11 399 532	2	Salgsinntekt	242 289 317	218 054 086
1 010 190	0	2	Annen driftsinntekt	2 848 451	245 626
<u>12 377 034</u>	<u>11 399 532</u>		Sum driftsinntekter	<u>245 137 768</u>	<u>218 299 712</u>
65 846	407 749		Varekostnad	159 820 819	124 221 819
6 083 775	6 165 486	3,9	Lønnskostnad	57 628 476	47 858 396
451 207	633 858	4,5	Avskrivning på varige driftsmidler og immaterielle eiendeler	11 958 449	6 004 034
0	0	4,5	Nedskrivning på varige driftsmidler og immaterielle eiendeler	16 123 026	0
5 634 692	5 887 148	3	Annen driftskostnad	30 211 572	27 166 990
<u>12 235 520</u>	<u>13 094 240</u>		Sum driftskostnader	<u>275 742 342</u>	<u>205 251 239</u>
<u>141 514</u>	<u>-1 694 709</u>		Driftsresultat	<u>-30 604 574</u>	<u>13 048 473</u>
FINANSINTEKTER OG FINANSKOSTNADER					
626 052	278 256		Inntekt på investering i datterselskap og tilknyttet selskap	-1 648 150	17 280 945
770 136	1 039 887		Annen renteinntekt	3 382 873	3 656 461
6 739	11 197 328		Annen finansinntekt	15 882 350	2 711 448
-873 540	-2 389 252		Annen rentekostnad	-8 455 541	-9 430 874
-560 140	-331 967		Annen finanskostnad	-2 954 625	-5 848 887
<u>-30 753</u>	<u>9 794 253</u>		Netto finansresultat	<u>6 206 907</u>	<u>8 369 093</u>
<u>110 761</u>	<u>8 099 544</u>		Ordinært resultat før skattekostnad	<u>-24 397 667</u>	<u>21 417 566</u>
94 438	-194 951	11	Skattekostnad på ordinært resultat	-639 957	635 470
<u>16 323</u>	<u>8 294 495</u>		Ordinært resultat	<u>-23 757 710</u>	<u>20 782 096</u>
<u>16 323</u>	<u>8 294 495</u>		ÅRSRESULTAT	<u>-23 757 710</u>	<u>20 782 096</u>
OVERFØRINGER					
0	0	8	Overført fra annen egenkapital	24 280 135	0
0	0		Minoritetens andel av årets resultat	-522 425	121 427
<u>-16 323</u>	<u>-8 294 495</u>	8	Avsatt til annen egenkapital	0	-20 903 523
<u>-16 323</u>	<u>-8 294 495</u>		Sum overføringer	<u>23 757 710</u>	<u>-20 782 096</u>

Konsernregnskap
Hugaasgruppen AS
Balanse pr 31. 12

MORSELSKAP				KONSERN	
2016	2015	NOTE	EIENDELER	2016	2015
			Anleggsmidler		
			Immaterielle eiendeler		
0	0	4	Forskning og utvikling	20 762 400	25 953 000
0	0	4	Patent	238 361	403 055
1 563 041	1 657 479	11,14	Utsatt skattefordel	5 983 411	4 247 429
0	0	4	Goodwill	0	1 403 782
<u>1 563 041</u>	<u>1 657 479</u>		Sum immaterielle eiendeler	<u>26 984 172</u>	<u>32 007 266</u>
			Varige driftsmidler		
0	0	5,12	Tomter, bygninger og annen fast eiendom	38 483 657	51 416 197
2 075 471	2 526 682	5,12	Driftsløsøre, inventar, verktøy, kontormaskiner og lignende	10 534 404	14 702 890
<u>2 075 471</u>	<u>2 526 682</u>		Sum varige driftsmidler	<u>49 018 061</u>	<u>66 119 087</u>
			Finansielle anleggsmidler		
47 574 772	44 848 630	6	Investering i datterselskap	0	0
9 537 484	0	10	Lån til foretak i samme konsern	0	0
2 260 679	2 887 385	6,12,17	Investeringer i tilknyttet selskap og felleskontrollert virksomhet	1 596 750	3 171 463
2 512 947	11 614 511	10	Lån til tilknyttet selskap og felleskontrollert virksomhet	2 512 947	0
1 932 360	2 266 796		Investeringer i aksjer og andeler	1 932 360	1 917 360
5 648 699	0		Andre fordringer	14 485 139	5 688 608
<u>69 466 941</u>	<u>61 617 322</u>		Sum finansielle anleggsmidler	<u>20 527 196</u>	<u>10 777 431</u>
<u>73 105 453</u>	<u>65 801 483</u>		Sum anleggsmidler	<u>96 529 429</u>	<u>108 903 784</u>
			Omløpsmidler		
0	0	12,18	Varer	3 077 707	8 281 179
			Fordringer		
8 364 215	8 092 193	10,12,15	Kundefordringer	52 490 200	61 282 713
66 963 197	19 834 268	10,15,16	Andre fordringer	49 689 482	43 178 669
<u>75 327 412</u>	<u>27 926 462</u>		Sum fordringer	<u>102 179 682</u>	<u>104 461 382</u>
			Investeringer		
0	0		Markedsbaserte aksjer	930	930
0	0		Sum investeringer	<u>930</u>	<u>930</u>
206 460	15 221 167	13	Bankinnskudd, kontanter og lignende	4 938 849	17 620 623
<u>75 533 872</u>	<u>43 147 629</u>		Sum omløpsmidler	<u>110 197 168</u>	<u>130 364 114</u>
<u>148 639 325</u>	<u>108 949 112</u>		SUM EIENDELER	<u>206 726 597</u>	<u>239 267 898</u>



Konsernregnskap
Hugaasgruppen AS

Kontantstrømoppstilling

MORSELSKAP			KONSERN	
2016	2015		2016	2015
KONTANTSTRØMMER FRA OPERASJONELLE AKTIVITETER:				
110 761	8 099 544	Ordinært resultat før skattekostnad	-24 397 667	21 417 565
0	0	Periodens betalte skatt	-905 282	-1 100 858
0	0	Tap/gevinst ved salg av øvrige anleggsmidler	-7 461 184	-27 449 561
451 206	633 858	Ordinære avskrivninger	11 958 449	6 004 034
0	0	Nedskrivning	16 123 026	0
0	0	Resultat fra tilknyttede selskaper fratrukket utdelt utbytte	9 170 897	10 168 613
0	0	Endring i varer / biomasse	5 203 472	1 726 205
-272 022	-1 584 656	Endring i kundefordringer	8 792 513	-3 626 473
-1 914 482	1 027 562	Endring i leverandørgjeld	-3 827 917	-2 354 796
-3 812 313	7 772 662	Endring i andre tidsavgrensningsposter	4 823 386	18 481 263
-5 436 850	15 948 970	Netto kontantstrømmer fra operasjonelle aktiviteter	19 479 693	23 265 992
KONTANTSTRØMMER FRA INVESTERINGSAKTIVITETER:				
0	0	Innbetalinger ved salg av varige driftsmidler	741 461	256 646
0	-53 746	Utbetalinger ved kjøp av varige driftsmidler	-4 982 835	-11 247 155
0	0	Innbetaling ved salg av immaterielle eiendeler	0	-26 204 398
-435 920	0	Utbetaling på fordringer på konsernselskaper	0	0
0	5 827 730	Innbetaling på fordringer på konsernselskaper	0	0
-14 485 852	0	Utbetalinger på andre lånefordringer	-11 309 478	-4 637 748
0	29 272 843	Innbetalinger ved salg av finansielle anleggsmidler	15 000	26 600 254
-1 765 000	-17 083 474	Utbetalinger ved kjøp av finansielle anleggsmidler	-165 000	-2 226 352
-16 686 772	17 963 353	Netto kontantstrøm fra investeringsaktiviteter	-15 680 852	-17 458 753
KONTANTSTRØMMER FRA FINANSIERINGSAKTIVITETER:				
0	-5 510 000	Netto utbetalinger ved nedbetaling av langsiktig gjeld	-4 372 607	-5 775 934
7 108 915	-13 455 723	Netto endring i kassekreditt og kortsiktig gjeld til kredittinstitusjoner	-12 108 008	16 097 549
7 108 915	-18 965 723	Netto kontantstrøm fra finansieringsaktiviteter	-16 480 615	10 321 615
-15 014 707	14 946 600	Netto endring i bankinnskudd, kontanter og lignende	-12 681 774	16 128 854
15 221 167	274 568	Beholdning av bankinnskudd, kontanter og lignende pr 01.01.	17 620 623	1 491 769
206 460	15 221 167	Beholdning av bankinnskudd, kontanter og lignende pr 31.12.	4 938 849	17 620 623



Konsernregnskap Hugaasgruppen AS

Noter til regnskapet 2016

Note 1 Regnskapsprinsipper

Årsregnskapet er satt opp i samsvar med regnskapsloven av 1998 og god regnskapsskikk i Norge.

Konsolideringsprinsipper

Konsernregnskapet omfatter Hugaasgruppen AS med datterselskaper hvor Hugaasgruppen AS har bestemmende innflytelse som følge av juridisk eller faktisk kontroll. Konsernregnskapet er utarbeidet etter ensartede regnskapsprinsipper for like transaksjoner i alle selskaper som inngår i konsernregnskapet. Alle vesentlige transaksjoner og mellomværende mellom selskaper i konsernet er eliminert.

Aksjer i datterselskaper er eliminert i konsernregnskapet etter kontinuitetsmetoden. Dette innebærer at datterselskapenes balanseførte eiendeler og gjeld ligger til grunn på konsernetableringstidspunktet.

Minoritetsinteresser

Minoritetsinteressenes andel av resultatet etter skatter er vist som egen linje etter konsernets årsresultat. Minoritetens andel av egenkapitalen er vist som egen linje under konsernets egenkapital. Transaksjoner med minoritetsinteresser i datterselskap behandles som egenkapitaltransaksjoner. Ved kjøp av aksjer fra minoritetsinteresser føres forskjellen mellom vederlaget og aksjenes forholdsmessige andel av balanseført beløp av nettoeiendeler i datterselskapet mot egenkapitalen til morselskapets eiere. Gevinst eller tap ved salg til minoritetsinteresser føres tilsvarende mot egenkapitalen.

Hovedregel for vurdering og klassifisering av eiendeler og gjeld

Eiendeler bestemt til varig eie eller bruk er klassifisert som anleggsmidler. Andre eiendeler er klassifisert som omløpsmidler. Fordringer som skal tilbakebetales innen et år er klassifisert som omløpsmidler. Ved klassifisering av kortsiktig og langsiktig gjeld er tilsvarende kriterier lagt til grunn.

Anleggsmidler vurderes til anskaffelseskost, med fradrag for planmessige avskrivninger. Dersom gjenvinnbart beløp av anleggsmidler er lavere enn bokført verdi og verdifallet forventes ikke å være forbigående, er det foretatt nedskrivning til gjenvinnbart beløp. Anleggsmidler med begrenset økonomisk levetid avskrives planmessig.

Omløpsmidler er vurdert til laveste av anskaffelseskost og virkelig verdi.

Annen langsiktig gjeld og kortsiktig gjeld er vurdert til pålydende beløp.

Utgifter til egen forskning og utvikling (FoU) balanseføres i de tilfeller der fremtidig inntjening forventes å overstige utgiftene til FoU.

Eiendeler og gjeld i utenlandsk valuta

Pengeposter i utenlandsk valuta er i balansen omregnet til balansedagens kurs. Valutaterminkontrakter er balanseført til virkelig verdi på balansedagen. Transaksjoner i utenlandsk valuta omregnes til valutakurs på transaksjonsdagen. Ved omregning av datterselskaper som bokfører i utenlandsk valuta og som skal konsolideres, benyttes kursen på balansedagen for balanseposter og gjennomsnittskurs for regnskapsåret på resultatposter.

Leieavtaler

Driftsmidler som leies på betingelser som i det vesentlige overfører økonomisk risiko og kontroll til selskapet (finansiell leasing), balanseføres under varige driftsmidler og tilhørende leieforpliktelse medtas som forpliktelse under rentebærende langsiktig gjeld til nåverdien av leiebetalingene. Driftsmiddelet avskrives planmessig, og forpliktelsen reduseres med betalt leie etter fradrag for beregnet rentekostnad. Operasjonelle leieavtaler kostnadsføres fortløpende.

Aksjer og andeler i tilknyttet selskap og datterselskap

Investeringer i datterselskaper vurderes etter kostmetoden. Investeringene blir nedskrevet til virkelig verdi dersom verdifallet ikke er forbigående og det må anses nødvendig etter god regnskapsskikk. Mottatt utbytte og konsernbidrag fra datterselskapene er inntektsført som annen finansinntekt. Tilsvarende gjelder for investeringer i tilknyttede selskaper. Investering i tilknyttet selskap og felleskontrollert virksomhet er i konsernregnskapet vurdert etter egenkapitalmetoden.



Varer

Varer er vurdert til laveste av anskaffelseskost etter FIFO-metoden og netto salgsverdi. For råvarer og varer i arbeid beregnes netto salgsverdi til salgsverdien av ferdig tilvirkede varer redusert for gjenværende tilvirkningskostnader og salgskostnader. Egenproduserte varer er verdsatt til laveste av full tilvirkningskost og virkelig verdi.

Inntekter

Ved varesalg

Inntekt regnskapsføres når den er opptjent, altså når både risiko og kontroll i hovedsak er overført til kunden. Dette vil normalt være tilfellet når varen er levert til kunden. Inntektene regnskapsføres med verdien av vederlaget på transaksjonstidspunktet

Ved tjenestesalg

Inntekt regnskapsføres når den er opptjent, altså når krav på vederlag oppstår. Dette skjer når tjenesten ytes, i takt med at arbeidet utføres. Inntektene regnskapsføres med verdien av vederlaget på transaksjonstidspunktet

Anleggskontrakter

For anleggskontrakter foretas det løpende inntektsføring i takt med fremdriften av prosjektet (løpende avregnings metode). Fullføringsgraden beregnes som påløpte kostnader på balansedagen i prosent av estimert totalkostnad. For anleggskontrakter som forventes å gi tap, gjøres det avsetning for nettokostnaden ved gjenværende kontraktsfestet produksjon.

Fordringer

Kundefordringer og andre fordringer er oppført til pålydende etter fradrag for avsetning til forventet tap. Avsetning til tap gjøres på grunnlag av en individuell vurdering av de enkelte fordringene.

Bankinnskudd, kontanter og lignende

Bankinnskudd, kontanter ol. inkluderer kontanter, bankinnskudd og andre betalingsmidler med forfallsdato som er kortere enn tre måneder fra anskaffelse.

Garantier og servicearbeid

Ved salg er hele salgsprisen, inklusive den delen som gjelder fremtidige garanti- og serviceytelser, tatt til inntekt på salgstidspunktet. Det er gjort en avsetning for fremtidige garanti- og serviceytelser.

Pensjoner

Innskuddsplaner periodiseres etter sammenstillingsprinsippet.

Kostnader

Kostnader regnskapsføres som hovedregel i samme periode som tilhørende inntekt. I de tilfeller det ikke er en klar sammenheng mellom utgifter og inntekter fastsettes fordelingen etter skjønnsmessige kriterier. Øvrige unntak fra sammenstillingsprinsippet er angitt der det er aktuelt.

Skatter

Skattekostnaden sammensettes med regnskapsmessig resultat før skatt. Skatt knyttet til egenkapitaltransaksjoner er ført mot egenkapitalen. Skattekostnaden består av betalbar skatt (skatt på årets direkte skattepliktige inntekt) og endring i netto utsatt skatt. Skattekostnaden er fordelt på ordinært resultat og resultat av ekstraordinære poster i henhold til skattegrunnlaget. Utsatt skatt og utsatt skattefordel er presentert netto i balansen, utsatt skatt-/skattefordel som stammer fra Norske selskaper er likevel ikke nettet mot tilsvarende motpost fra utenlandske datterelskaper.



Note 2 Segmentopplysninger og geografisk fordeling

Morselskap		Per virksomhetsområde:	Konsern	
2016	2015		2015	2016
-	-	Byggeprosjekter	197 389 699	228 994 682
12 377 034	11 399 532	Andre inntekter	20 910 013	16 143 086
12 377 034	11 399 532	Sum	218 299 712	245 137 768

Morselskap		Per geografisk marked:	Konsern	
2016	2015		2015	2016
12 377 034	11 399 532	Norge	218 299 712	242 545 966
-	-	Litauen	-	2 591 802
12 377 034	11 399 532	Sum	218 299 712	245 137 768

Hugaasgruppens selskaper i Litauen omsatte i 2016 for NOK 77 427 439 til interne selskaper i konsernet. Omsetningen er etter regnskapsreglene eliminert fra konserntallene.

Note 3 Lønnskostnad, antall ansatte, godtgjørelser, lån til ansatte mm

Lønnskostnad

Morselskap			Konsern	
2016	2015		2015	2016
5 241 934	5 340 638	Lønn	37 723 700	45 601 934
580 186	592 103	Arbeidsgiveravgift	2 383 142	2 020 973
146 783	119 585	Pensjonskostnader	464 373	610 093
114 871	113 160	Andre ytelser	7 287 181	9 395 475
6 083 775	6 165 486	Sum	47 858 396	57 628 476
11	10	Gjennomsnitt antall ansatte i regnskapsåret	104	129

Ytelser til ledende personer	Innleie*	Pensjonskostnader	Annen godtgjørelse
Daglig leder	1 817 500	-	-
Styret	-	-	-

Daglig leder har ikke lønn fra Hugaasgruppen. Han fakturerer inn til Hugaas Entreprenør AS.
* tall oppgitt eks mva.

Revisor

Godtgjørelse til revisor fordeles seg slik:

Morselskap			Konsern	
2016	2015		2015	2016
143 100	56 500	Lovpålagt revisjon	301 125	503 887
-	-	Skatterådgivning	-	-
35 725	29 500	Annen bistand	79 766	85 975
178 825	86 000	Sum	380 891	589 862



Note 4 Immaterielle eiendeler og goodwill

Konsernet	FoU	Patent	Goodwill	Sum
Anskaffelseskost 01.01	25 953 000	1 281 727	1 403 782	28 638 509
Tilgang				0
Avgang				0
Anskaffelseskost 31.12.	25 953 000	1 281 727	1 403 782	28 638 509
Akkumulerte avskrivninger 01.01	0	878 672	0	878 672
Årets avskrivninger	5 190 600	164 694	280 756	5 636 050
Årets nedskrivninger			1 123 026	1 123 026
Akkumulerte av- og nedskrivninger 31.12.	5 190 600	1 043 366	1 403 782	7 637 748
Balanseført verdi 01.01	25 953 000	403 055	0	26 356 055
Netto endringer over	-5 190 600	-164 694	0	-5 355 294
Balanseført verdi 31.12.	20 762 400	238 361	0	21 000 761
Forventet økonomisk levetid	5 år	5 år	5 år	
Avskrivningsplan	Lineær	Lineær	Lineær	

Note 5 Varige driftsmidler

Morselskap		Driftsløsøre, inventar o.a utstyr	SUM
Anskaffelseskost 01.01		5 972 533	5 972 533
Tilgang			0
Avgang til kostpris			0
Anskaffelseskost 31.12.		5 972 533	5 972 533
Akkumulerte avskrivninger 01.01		3 445 849	3 445 849
Årets avskrivninger		451 206	451 206
Akkumulerte avskrivninger 31.12.		3 897 055	3 897 055
Balanseført verdi 01.01		2 526 682	2 526 684
Netto endringer ovenfor		-451 206	-451 206
Balanseført verdi 31.12.		2 075 474	2 075 476
Konsern			
	Bygn. og annen fast eiendom	Maskiner, driftsløsøre, inventar o.l	SUM
Anskaffelseskost 01.01	70 637 388	35 863 380	106 500 768
Tilgang	4 177 022	785 813	4 962 835
Avgang utgang datterselskap	3 359 686	4 010 159	7 369 845
Avgang til kostpris	1 605	3 516	5 121
Anskaffelseskost 31.12.	71 456 329	32 642 549	104 088 636
Akkumulerte av- og nedskrivninger 01.01	19 221 191	21 160 490	40 381 681
Årets avskrivninger	2 107 957	3 571 354	5 679 311
Avgang utgang datterselskap	3 359 686	3 273 819	6 633 505
Avskrivninger på avgang	0	643 088	643 088
Årets nedskrivning	15 000 000	0	15 000 000
Akkumulerte av- og nedskrivninger 31.12	32 969 462	20 814 937	55 070 576
Balanseført verdi 01.01	51 416 197	14 702 890	66 119 087
Netto endringer ovenfor	-12 932 540	-4 168 486	-17 101 026
Balanseført verdi 31.12.	38 483 657	10 534 404	49 018 061
Økonomisk levetid	20 år	3 - 15 år	
Avskrivningsplan	lineær	lineær	
Balanseførte leieavtaler inkl. i anskaffelseskost	-	6 180 119	6 180 119
Årlig leie av ikke balanse- førte driftsmidler	-	2 424 937	2 424 937
Forpliktelse per 31.12	-	4 587 866	4 587 866



Note 6 Dattersekskap, tilknyttet selskap m.v.

Firma	Ansk. År	Konsolidert/ metode	Foretnings- kontor	Stemme- andel	Eier- andel
Hugaas Eiendom AS	2005	Ja	Midtre Gauldal	100,0 %	100,0 %
Hugaas Entreprenør Konsern AS	2011	Ja	Midtre Gauldal	100,0 %	100,0 %
Hugaas Entreprenør AS	2011	Ja	Midtre Gauldal	100,0 %	100,0 %
Støren Stål Eiendom AS	2013	Ja	Midtre Gauldal	100,0 %	100,0 %
Hugaas Biogass AS	2015	Ja	Midtre Gauldal	100,0 %	100,0 %
Moøya 16 AS	2015	Ja	Midtre Gauldal	100,0 %	100,0 %
Farmprodukter AS	2005	Ja	Midtre Gauldal	100,0 %	100,0 %
UAB Hugaas Baltic	2012	Ja	Litauen	99,0 %	99,0 %
UAB Hugaas Construction	2012	Ja	Litauen	100,0 %	100,0 %
UAB Hugaas Services*	2012	Ja	Litauen	100,0 %	100,0 %
UAB Hugaas Engineering	2013	Ja	Litauen	100,0 %	100,0 %
Hugaas Transport AS	2008	Ja	Litauen	55,0 %	55,0 %
Moøya Eiendom AS	2008	Ja	Midtre Gauldal	51,0 %	51,0 %
Moøya 16 AS	2015	EKM	Midtre Gauldal	30,0 %	30,0 %
UAB Hugaas Food	2012	EKM	Litauen	50,0 %	50,0 %
UAB Porta Baltica	2014	EKM	Litauen	24,9 %	24,9 %
Fjærfespesialisten AS	2016	EKM	Midtre Gauldal	50,0 %	50,0 %

Investeringer i øvrige aksjer

UAB Noragra	2012		Litauen	4,4 %	4,4 %
Støren Handelpark AS	2016		Midtre Gauldal	15,0 %	15,0 %

EKM = Egenkapitalmetoden

* Byttet navn fra UAB Hugaas Farming

Firma	Omsestning i følge siste årsregnskap	Egenkapital i følge siste årsregnskap	Årsresultat i følge siste årsregnskap
Hugaas Eiendom AS	6 318 464	17 160 097	1 637 638
Hugaas Entreprenør Konsern AS	15 993 536	429 053	-2 624 995
Hugaas Entreprenør AS	228 994 682	17 212 459	-10 363 921
Støren Stål Eiendom AS	859 907	2 558 304	343 181
Hugaas Biogass AS	271 716	-21 005 378	-18 949 124
Moøya 16 AS	1 358 184	30 000	469 539
Farmprodukter AS	13 994 631	-2 112 524	-4 507 257
UAB Hugaas Baltic	-	-232 015	-123 776
UAB Hugaas Construction	61 927 778	20 070 597	5 458 106
UAB Hugaas Services	7 249 301	-145 384	-444 339
UAB Hugaas Engineering	912 312	1 096 359	580 927
Hugaas Transport AS	6 465 689	1 364 613	612 713
Moøya Eiendom AS	27 882	-38 779	-9 340
Fjærfespesialisten AS	920 121	-61 935	-349 365
UAB Hugaas Food	-	-19 672	-24 761
UAB Porta Baltica	-	6 454 395	-362 497

Tall i NOK

Note 7 Aksjekapital og aksjonærinformasjon

Aksjekapitalen i morselskapet pr 31.12.16 har kun én aksjeklasse. Følgende fordeling på antall og pålydende

	Antall	Pålydende	Bokført
Aksjer	100	10 000	1 000 000
Sum	100		1 000 000

Eierstruktur

Aksjonær i selskapet pr 31.12.2016 var:

	Antall	Eier- andel	Stemme- andel
Roar Aarhaug (Styreleder / daglig leder)	100	100 %	100 %



Note 8 Egenkapital

Morselskap

Innskutt egenkapital	Aksje- kapital	Overkurs- fond	Sum innskutt annen egenkapital
Egenkapital 01.01.	1 000 000	1 296 250	2 296 250
Egenkapital 31.12.	1 000 000	1 296 250	2 296 250

Opptjent egenkapital	Annen egenkapital	Sum opptjent egenkapital
Egenkapital 31.12.2015	71 341 251	71 341 251
Korreksjon 2015	-541 514	-541 514
Egenkapital 01.01	70 799 737	70 799 737
<u>Årets endring i egenkapital:</u>		
Årets resultat	16 323	16 323
Egenkapital 31.12	70 816 060	70 816 060

Konsern

Egenkapital 31.12.2015	55 164 083
Korreksjon 2015	-541 514
Egenkapital 01.01	54 622 569
<u>Årets endring i egenkapital:</u>	
Årets resultat	-23 757 708
Omregningsdifferanser	-1 038 785
Egenkapital 31.12.	29 826 076

Seisskapet hadde per 31.12.15 en fordring på eier på kr 15 641 854, denne er innfridd i løpet av året

Note 9 Pensjonsforpliktelser

En del av selskapene i konsernet er pliktig til å ha tjenstepensjonsordning. Foretakene oppfyller kravene i lov om obligatorisk tjenstepensjon.

Note 10 Mellomværende med selskap i samme konsern m.v.

	Annen kortsiktig gjeld		Andre kortsiktige fordringer	
	2016	2015	2015	2016
Foretak i samme konsern	49 018 654	17 823 281	15 491 656	71 353 534
Sum	49 018 654	17 823 281	15 491 656	71 353 534

	Annen langsiktig gjeld		Andre langsiktige fordringer	
	2016	2015	2015	2016
Foretak i samme konsern	-	-	-	-
Sum	-	-	-	-

I kortsiktig mellomværende med selskap inngår i leverandørgjeld, annen kortsiktig gjeld, kundefordring og andre fordringer.

Transaksjoner med nærstående parter

Nærstående part	mellomværende	Varekjøp	Salg
Caro Invest AS [1]			15 002

[1] Gjelder salg av aksjer.



Note 11 Skattekostnad

Morselskap		Årets skattekostnad fremkommer slik:	Konsern	
2016	2015		2015	2016
-	-	Betalbar skatt	905 282	582 664
29 312	-194 951	Endring i utsatt skatt	-269 812	-1 637 738
-	-	Endring i US som følge av omorganisering	-	165 783
65 127	-	Endring i US som følge av endret skattesats	-	249 335
94 438	-194 951	Skattekostnad ordinært resultat	635 470	-639 957

Morselskap		Betalbar skatt i balansen	Konsern	
2016	2015		2015	2016
-	-	Årets betalbare skattekostnad	905 282	582 664
-	-	Effekt konsernbidrag	-	-301 729
-	-	Betalbar skatt i balansen	905 282	280 935

Morselskap

Spesifikasjon av midlertidige forskjeller og underskudd til framføring, og skatteeffekten av disse:

	2015		2016	
	Fordeel	Forpliktelse	Fordeel	Forpliktelse
Driftsmidler	-333 373	-	-568 113	-
Underskudd til framføring	-6 296 544	-	-5 944 557	-
Sum	-6 629 917	-	-6 512 670	-
Utsatt skatt (-skattefordel)	-1 657 479	-	-1 563 041	-
Ikke balanseført utsatt skattefordel	-	-	-	-
Netto utsatt skatt (-skattefordel i balansen) *	-1 657 479	-	-1 563 041	-

Konsern

Spesifikasjon av skatteeffekten av midlertidige forskjeller og underskudd til framføring:

	2015		2016	
	Fordeel	Forpliktelse	Fordeel	Forpliktelse
Driftsmidler	-5 337 302	253 677	-19 647 053	-
Varer	-289 160	-	-3 403 874	-
Tilvirkningskontrakter	-	30 429 190	-	16 005 774
Avsetninger GRS	-	-	-	-
Fordringer	-100 000	144 888	-4 547 197	-
Skattemessig verdi forskuddsleie	-	-	-	-
Uopptjent inntekt	-	-	-	-
Gevinst- og tapskonto	-	597 344	-	477 875
Balanseførte leieavtaler	-	1 699 273	-	1 592 250
Underskudd til framføring	-45 616 006	-	-34 916 826	-
Sum	-51 342 468	33 124 372	-62 514 950	18 075 899
Utsatt skatt (-skattefordel)	-4 554 524	-	-10 817 269	-
Ikke balanseført utsatt skattefordel	307 095	-	5 087 020	-
Netto utsatt skatt (-skattefordel i balansen) *	-4 247 429	-	-5 730 249	-
Utsatt skattefordel Norge	-4 247 429	-	-5 983 411	-
Utsatt skatt Litauen	-	-	253 162	-

Utsatt skattefordel er oppført med utgangspunkt i fremtidig inntekt.
* Utsatt skatt er oppført skattesats lik 24 % i Norge og 15 % i Litauen



Note 12 Pantstillelser og garantier m.v.

Morselskap		Bokført gjeld som er sikret ved pant o.l.:	Konsern	
2016	2015		2015	2016
23 392 004	16 283 089	Kortsiktig gjeld til kredittinstitusjoner	77 510 353	47 135 862
-	5 510 000	Langsiktig gjeld til kredittinstitusjoner	21 335 456	15 686 621
23 392 004	21 793 089	Sum	98 845 809	62 822 483

Morselskap		Bokført verdi av eiendeler stilt som sikkerhet for bokført gjeld	Konsern	
2016	2015		2015	2016
2 075 471	2 526 682	Driftsmidler	25 429 326	44 056 724
-	-	Aksjer i datterselskap	4 114 000	28 614 000
-	-	Varelager	7 085 748	705 146
8 364 215	8 092 193	Kundefordringer	15 179 426	14 321 213
10 439 686	10 618 875	Totalt	51 808 499	87 697 083

Garantiansvar	2015	2016
Kontraktsgarantier	20 700 308	25 374 467

Note 13 Bankinnskudd

Bankinnskudd, kontanter o.l. omfatter bundne skattetrekkmidler med kr. 204 824 for morselskapet og kr 1 173 015 for konsernet.

Ubenyttet andel av kassekreditte er NOK: 2 013 406

Note 14 - Korrigering av tidligere års regnskap

Det er ved utarbeidelsen av årsregnskapet avdekket to feil i tidligere års regnskap, disse er korrigert direkte mot egenkapital i inngående balanse.

Det er i regnskapet gjennomført følgende korreksjoner:

Eliminering av mellomværende mellom UAB Hugaas Construction og Hugaas Entreprenør AS ble ikke gjennomført i 2015, denne er innarbeidet i sammenligningstallene.

Det er for morselskapet innarbeidet korreksjoner knyttet til utsatt skatt og Annen Egenkapital som følge av nektet fradrag for kostnader ved skatteoppgjøret for 2015. Beløpet utgjør kr 541 514

Note 15 - Tilvirkningskontrakter

Konsernet har 21 prosjekter som går over i 2017. Prosjektkostnader og prosjektinntekter er periodisert.

Prosjekter over i 2015	opptjent -	forskudds	pålepte	estimert fortjeneste
	ikke fakturert	fakturert	kostnader	
Hugaas Entreprenør AS	5 415 550	42 714 351	326 873 830	16 005 773
Totalt	5 415 550	42 714 351	326 873 830	16 005 773

Utestående fordringer holdt tilbake av kunde i hht kontrakt: 0
Opptjent, ikke fakturert inntekter inkludert i fordringer: 5 415 550
Forskuddsfakturert produksjon inkludert i gjeld: 42 714 351



Note 16 - Fordringer og gjeld

Morselskap	2016	2015
Fordringer som forfaller senere enn et år etter balansedagen	-	13 005 348
Gjeld som med forfall senere enn fem år etter balansedagen	-	-

Konsern	2016	2015
Fordringer som forfaller senere enn et år etter balansedagen	3 034 130	26 282 414
Gjeld som med forfall senere enn fem år etter balansedagen	5 592 121	5 372 339

Note 17 - Tilknyttede selskaper

Selskap	Front Tech		Moøya	
	AS	Front Energi AS	Eiendom AS	UAB Hugaas Food
Anskaffelseskost 31.12.15	15 000	1 000 000	9 000	34 327
Goodwill	-	-	-	-
Balansført verdi 01.01	41 129	1 339 598	-8 832	2 689
Tilgang	-	-	-	-
Avgang	-15 000	-	-	-
Årets resultatandel	-731 049	-8 095 862	-2 802	-12 657
Omregningsdifferanse	-	-	-	-87
Tap/gevinst ved salg	704 920	6 756 264	-	-
Balansført verdi 31.12	-	-	-11 634	-10 055

Selskap	UAB Porta		Fjøllespesialisten		Sum
	Baltica	AS	AS		
Anskaffelseskost 31.12.15	2 226 352	-	-	-	3 284 679
Goodwill	-	-	-	-	-
Balansført verdi 01.01	1 796 880	-	-	-	3 171 463
Tilgang	-	-	150 000	-	150 000
Avgang	-	-	-	-	-15 000
Årets resultatandel	-92 282	-174 683	-	-	-9 109 335
Omregningsdifferanse	-61 476	-	-	-	-61 562
Tap/gevinst ved salg	-	-	-	-	7 461 184
Balansført verdi 31.12	1 643 122	-24 683	-	-	1 596 750

Note 18 - Varer

Morselskap			Konsern	
2016	2015		2015	2016
-	-	Innkjøpte handelsvarer	8 281 179	3 077 707
-	-	Varer under tilvirkning	-	-
-	-	Ferdigvarer	-	-



Til generalforsamlingen i Hugaasgruppen AS

Uavhengig revisors beretning

Uttalelse om revisjonen av årsregnskapet

Konklusjon

Vi har revidert Hugaasgruppen AS' årsregnskap som viser et overskudd i selskapsregnskapet på kr 16 323 og et underskudd i konsernregnskapet på kr 23 757 710. Årsregnskapet består av:

- selskapsregnskapet, som består av balanse per 31. desember 2016, resultatregnskap og kontantstrømoppstilling for regnskapsåret avsluttet per denne datoen og noter, herunder et sammendrag av viktige regnskapsprinsipper, og
- konsernregnskapet, som består av balanse per 31. desember 2016, resultatregnskap og kontantstrømoppstilling for regnskapsåret avsluttet per denne datoen og noter, herunder et sammendrag av viktige regnskapsprinsipper.

Etter vår mening:

- er årsregnskapet avgitt i samsvar med lov og forskrifter
- gir det medfølgende selskapsregnskapet et rettviseende bilde av den finansielle stillingen til Hugaasgruppen AS per 31. desember 2016 og av selskapets resultater og kontantstrømmer for regnskapsåret som ble avsluttet per denne datoen i samsvar med regnskapslovens regler og god regnskapsskikk i Norge.
- gir det medfølgende konsernregnskapet et rettviseende bilde av den finansielle stillingen til konsernet Hugaasgruppen AS per 31. desember 2016 og av konsernets resultater og kontantstrømmer for regnskapsåret som ble avsluttet per denne datoen i samsvar med regnskapslovens regler og god regnskapsskikk i Norge.


Grunnlag for konklusjonen

Vi har gjennomført revisjonen i samsvar med lov, forskrift og god revisjonsskikk i Norge, herunder de internasjonale revisjonsstandardene International Standards on Auditing (ISA-ene). Våre oppgaver og plikter i henhold til disse standardene er beskrevet i Revisors oppgaver og plikter ved revisjon av årsregnskapet. Vi er uavhengige av selskapet og konsernet slik det kreves i lov og forskrift, og har overholdt våre øvrige etiske forpliktelser i samsvar med disse kravene. Etter vår oppfatning er innhentet revisjonsbevis tilstrekkelig og hensiktsmessig som grunnlag for vår konklusjon.

PricewaterhouseCoopers AS, Brattørkaia 17 B, Postboks 6365 Torgard, NO-7492 Trondheim

T: 02316, org.no.: 987 009 713 MVA, www.pwc.no

Statsautoriserte revisorer, medlemmer av Den norske Revisorforening og autorisert regnskapsførerselskap



Uavhengig revisors beretning - Hugaasgruppen AS

Øvrig informasjon

Ledelsen er ansvarlig for øvrig informasjon. Øvrig informasjon består av årsberetningen, men inkluderer ikke årsregnskapet og revisjonsberetningen.

Vår uttalelse om revisjonen av årsregnskapet dekker ikke øvrig informasjon, og vi attesterer ikke den øvrige informasjonen.

I forbindelse med revisjonen av årsregnskapet er det vår oppgave å lese øvrig informasjon med det formål å vurdere hvorvidt det foreligger vesentlig inkonsistens mellom øvrig informasjon og årsregnskapet, kunnskap vi har opparbeidet oss under revisjonen, eller hvorvidt den tilsynelatende inneholder vesentlig feilinformasjon.

Dersom vi konkluderer med at den øvrige informasjonen inneholder vesentlig feilinformasjon er vi pålagt å rapportere det. Vi har ingenting å rapportere i så henseende.

Styrets og daglig leders ansvar for årsregnskapet

Styret og daglig leder (ledelsen) er ansvarlig for å utarbeide årsregnskapet i samsvar med lov og forskrifter, herunder for at det gir et rettviseende bilde i samsvar med regnskapslovens regler og god regnskapsskikk i Norge. Ledelsen er også ansvarlig for slik intern kontroll som den finner nødvendig for å kunne utarbeide et årsregnskap som ikke inneholder vesentlig feilinformasjon, verken som følge av misligheter eller feil.

Ved utarbeidelsen av årsregnskapet er ledelsen ansvarlig for å ta standpunkt til selskapets og konsernets evne til fortsatt drift, og på tilbørlig måte å opplyse om forhold av betydning for fortsatt drift. Forutsetningen om fortsatt drift skal legges til grunn for årsregnskapet så lenge det ikke er sannsynlig at virksomheten vil bli avvirket.

Revisors oppgaver og plikter ved revisjonen av årsregnskapet

Vårt mål med revisjonen er å oppnå betryggende sikkerhet for at årsregnskapet som helhet ikke inneholder vesentlig feilinformasjon, verken som følge av misligheter eller utilsiktede feil, og å avgi en revisjonsberetning som inneholder vår konklusjon. Betryggende sikkerhet er en høy grad av sikkerhet, men ingen garanti for at en revisjon utført i samsvar med lov, forskrift og god revisjonsskikk i Norge, herunder ISA-ene, alltid vil avdekke vesentlig feilinformasjon som eksisterer. Feilinformasjon kan oppstå som følge av misligheter eller utilsiktede feil. Feilinformasjon blir vurdert som vesentlig dersom den enkeltvis eller samlet med rimelighet kan forventes å påvirke økonomiske beslutninger som brukerne foretar basert på årsregnskapet.



Uavhengig revisors beretning - Hugaasgruppen AS

Som del av en revisjon i samsvar med lov, forskrift og god revisjonsskikk i Norge, herunder ISA-ene, utøver vi profesjonelt skjønn og utviser profesjonell skepsis gjennom hele revisjonen. I tillegg:

- identifiserer og anslår vi risikoen for vesentlig feilinformasjon i regnskapet, enten det skyldes misligheter eller utilsiktede feil. Vi utformer og gjennomfører revisjonshandlinger for å håndtere slike risikoer, og innhenter revisjonsbevis som er tilstrekkelig og hensiktsmessig som grunnlag for vår konklusjon. Risikoen for at vesentlig feilinformasjon som følge av misligheter ikke blir avdekket, er høyere enn for feilinformasjon som skyldes utilsiktede feil, siden misligheter kan innebære samarbeid, forfalskning, bevisste utelatelser, uriktige fremstillinger eller overstyring av intern kontroll.
- opparbeider vi oss en forståelse av den interne kontroll som er relevant for revisjonen, for å utforme revisjonshandlinger som er hensiktsmessige etter omstendighetene, men ikke for å gi uttrykk for en mening om effektiviteten av selskapets og konsernets interne kontroll.
- evaluerer vi om de anvendte regnskapsprinsippene er hensiktsmessige og om regnskapestimatene og tilhørende noteopplysninger utarbeidet av ledelsen er rimelige.
- konkluderer vi på hensiktsmessigheten av ledelsens bruk av fortsatt drift-forutsetningen ved avleggelsen av regnskapet, basert på innhentede revisjonsbevis, og hvorvidt det foreligger vesentlig usikkerhet knyttet til hendelser eller forhold som kan skape tvil av betydning om selskapets og konsernets evne til fortsatt drift. Dersom vi konkluderer med at det eksisterer vesentlig usikkerhet, kreves det at vi i revisjonsberetningen henleder oppmerksomheten på tilleggsopplysningene i regnskapet, eller, dersom slike tilleggsopplysninger ikke er tilstrekkelige, at vi modifiserer vår konklusjon om årsregnskapet og årsberetningen. Våre konklusjoner er basert på revisjonsbevis innhentet inntil datoen for revisjonsberetningen. Etterfølgende hendelser eller forhold kan imidlertid medføre at selskapet og konsernet ikke fortsetter driften.
- evaluerer vi den samlede presentasjonen, strukturen og innholdet, inkludert tilleggsopplysningene, og hvorvidt årsregnskapet representerer de underliggende transaksjonene og hendelsene på en måte som gir et rettviseende bilde.
- innhenter vi tilstrekkelig og hensiktsmessig revisjonsbevis vedrørende den finansielle informasjonen til enhetene eller forretningsområdene i konsernet for å kunne gi uttrykk for en mening om det konsoliderte regnskapet. Vi er ansvarlige for å lede, følge opp og gjennomføre konsernrevisjonen. Vi alene er ansvarlige for vår revisjonskonklusjon.

Vi kommuniserer med styret blant annet om det planlagte omfanget av revisjonen og til hvilken tid revisjonsarbeidet skal utføres. Vi utveksler også informasjon om forhold av betydning som vi har avdekket i løpet av revisjonen, herunder om eventuelle svakheter av betydning i den interne kontrollen.

(3)



Uavhengig revisors beretning - Hugaasgruppen AS

Uttalelse om øvrige lovmessige krav

Konklusjon om årsberetningen

Basert på vår revisjon av årsregnskapet som beskrevet ovenfor, mener vi at opplysningene i årsberetningen om årsregnskapet, forutsetningen om fortsatt drift og forslaget til anvendelse av overskuddet er konsistente med årsregnskapet og i samsvar med lov og forskrifter.


Konklusjon om registrering og dokumentasjon

Basert på vår revisjon av årsregnskapet som beskrevet ovenfor, og kontrollhandlinger vi har funnet nødvendig i henhold til internasjonal standard for attestasjonsoppdrag (ISAE) 3000 «Attestasjonsoppdrag som ikke er revisjon eller forenklet revisorkontroll av historisk finansiell informasjon», mener vi at ledelsen har oppfylt sin plikt til å sørge for ordentlig og oversiktlig registrering og dokumentasjon av selskapets og konsernets regnskapsopplysninger i samsvar med lov og god bokføringskikk i Norge.

Andre forhold

Denne beretning erstatter tidligere avgitt beretning, datert 30.06. 2017, som ble avgitt ved utløpet av lovens frist for avholdelse av generalforsamling. Fullstendig årsregnskap og årsberetning var på dette tidspunkt ikke avgitt av styret og daglig leder.

Trondheim 2. oktober 2017
PricewaterhouseCoopers AS



Ingebrigt Eidsmo
Statsautorisert revisor