



ÅRSREGNSKAPET FOR REGNSKAPSÅRET 2024 - GENERELL INFORMASJON

Enheten

Organisasjonsnummer: 989 026 216
Organisasjonsform: Aksjeselskap
Foretaksnavn: STYRKEN AS
Forretningsadresse: c/o Storrø
Øvre alle 15
7030 TRONDHEIM

Regnskapsår

Årsregnskapets periode: 01.01.2024 - 31.12.2024

Konsern

Morselskap i konsern: Ja
Konsernregnskap lagt ved: Nei

Regnskapsregler

Regler for små foretak benyttet: Ja
Benyttet ved utarbeidelsen av årsregnskapet til selskapet: Regnskapslovens alminnelige regler

Årsregnskapet fastsatt av kompetent organ

Bekreftet av representant for selskapet: Kari Li Johnsen
Dato for fastsettelse av årsregnskapet: 20.06.2025

Grunnlag for avgivelse

År 2024: Årsregnskapet er elektronisk innlevert
År 2023: Tall er hentet fra elektronisk innlevert årsregnskap fra 2024

Det er ikke krav til at årsregnskapet m.v. som sendes til Regnskapsregisteret er undertegnet. Kontrollen på at dette er utført ligger hos revisor/enhetens øverste organ. Sikkerheten ivaretas ved at innsender har rolle/rettighet for innsending av årsregnskapet via Altinn, og ved at det bekreftes at årsregnskapet er fastsatt av kompetent organ.

Brønnøysundregistrene, 01.07.2025



Resultatregnskap

Beløp i: NOK	Note	2024	2023
RESULTATREGNSKAP			
Inntekter			
Sum inntekter		0	0
Kostnader			
Lønnskostnad	1, 2	13 580	10 454
Annen driftskostnad		180 977	95 240
Sum kostnader		194 557	105 694
Driftsresultat		-194 557	-105 694
Finansinntekter og finanskostnader			
Annen renteinntekt		1 874 262	1 679 824
Annen finansinntekt		5 175 588	12 199 690
Verdiøkning av finansielle instrumenter vurdert til virkelig verdi		3 676 746	4 424 438
Sum finansinntekter		10 726 596	18 303 952
Verdireduksjon av finansielle instrumenter vurdert til virkelig verdi		0	1 042 621
Annen rentekostnad		977	0
Annen finanskostnad		0	16 373
Sum finanskostnader		977	1 058 994
Netto finans		10 725 619	17 244 958
Resultat før skattekostnad		10 531 062	17 139 264
Skattekostnad	3	544 908	347 717
Årsresultat		9 986 154	16 791 547
Overføringer og disponeringer			
Avgitt konsernbidrag		1 851 435	0
Annen egenkapital		8 134 719	16 791 547
Sum overføringer og disponeringer		9 986 154	16 791 547



Balanse

Beløp i: NOK	Note	2024	2023
BALANSE - EIENDELER			
Anleggsmidler			
Immaterielle eiendeler			
Sum immaterielle eiendeler		0	0
Varige driftsmidler			
Driftsløsøre, inventar, verktøy, kontormaskiner, ol.	4	74 300	74 300
Sum varige driftsmidler		74 300	74 300
Finansielle anleggsmidler			
Investering i datterselskap	5	3 168 027	3 168 027
Lån til foretak i samme konsern	5, 6	0	0
Investeringer i tilknyttet selskap	5	4 425 115	4 425 115
Lån til tilknyttet selskap og felles kontrollert virksomhet	5, 6	2 722 832	1 095 045
Investeringer i aksjer og andeler		3 657 100	3 156 620
Sum finansielle anleggsmidler		13 973 074	11 844 807
Sum anleggsmidler		14 047 374	11 919 107
Omløpsmidler			
Varer			
Fordringer			
Sum fordringer		0	0
Investeringer			
Markedsbaserte aksjer		16 950 437	12 968 803
Markedsbaserte obligasjoner		43 189 635	36 027 709
Sum investeringer		60 140 073	48 996 512
Bankinnskudd, kontanter og lignende			
Bankinnskudd, kontanter og lignende		35 676 587	38 460 143
Sum bankinnskudd, kontanter og lignende		35 676 587	38 460 143
Sum omløpsmidler		95 816 660	87 456 655



Balanse

Beløp i: NOK	Note	2024	2023
SUM EIENDELER		109 864 034	99 375 762
BALANSE - EGENKAPITAL OG GJELD			
Egenkapital			
Innskutt egenkapital			
Aksjekapital	7, 8	283 700	283 700
Overkurs	8	496 049	496 049
Sum innskutt egenkapital		779 749	779 749
Opptjent egenkapital			
Annen egenkapital	8	104 700 816	96 566 098
Sum opptjent egenkapital		104 700 816	96 566 098
Sum egenkapital		105 480 565	97 345 847
Gjeld			
Langsiktig gjeld			
Sum avsetninger for forpliktelser		0	0
Annen langsiktig gjeld			
Sum annen langsiktig gjeld		0	0
Sum langsiktig gjeld		0	0
Kortsiktig gjeld			
Leverandørgjeld		3 709	4 837
Betalbar skatt	3	22 709	41 662
Kortsiktig konserngjeld	5	4 353 516	1 979 882
Annen kortsiktig gjeld		3 534	3 534
Sum kortsiktig gjeld		4 383 468	2 029 915
Sum gjeld		4 383 468	2 029 915
SUM EGENKAPITAL OG GJELD		109 864 034	99 375 762



Brønnøysundregistrene

ÅRSREGNSKAP FOR REGNSKAPSÅRET 2024 - GENERELL INFORMASJON

Journalnummer: 2025 569644

Enheten

Organisasjonsnummer: 989 026 216
Organisasjonsform: Aksjeselskap
Foretaksnavn: STYRKEN AS
Forretningsadresse: c/o Storrø
Øvre alle 15
7030 TRONDHEIM

Regnskapsår

Årsregnskapets periode: 01.01.2024 - 31.12.2024

Konsern

Mørselskap i konsern: Ja
Konsernregnskap lagt ved: Nei

Regnskapsregler

Regler for små foretak benyttet: Ja
Benyttet ved utarbeidelsen av
årsregnskapet til selskapet: Regnskapslovens alminnelige regler

Årsregnskapet fastsatt av kompetent organ

Bekreftet av representant for selskapet: Kari Li Johnsen
Dato for fastsettelse av årsregnskapet: 20.06.2025

Revisjon

Årsregnskapet er utarbeidet av ekstern
autorisert regnskapsfører: Ja
Ekstern autorisert regnskapsfører har i
løpet av regnskapsåret bistått ved den
løpende regnskapsføringen eller utført
andre tjenester for selskapet enn å
utarbeide årsregnskapet: Ja

Grunnlag for avgivelse

År 2024: Årsregnskap er elektronisk innlevert.
År 2023: Tall er hentet fra elektronisk innlevert årsregnskap fra 2024.

Det er ikke krav til at årsregnskapet m.v. som sendes til Regnskapsregisteret er undertegnet. Kontrollen på at dette er utført ligger hos revisor/enhetens øverste organ. Sikkerheten ivaretas ved at innsender har rolle/rettighet for innsending av årsregnskapet via Altinn, og ved at det bekreftes at årsregnskapet er fastsatt av kompetent organ.

Brønnøysundregistrene, 26.06.2025

Brønnøysundregistrene
Postadresse: Postboks 900, 8910 Brønnøysund
Telefon: 75 00 75 00
E-post: firmapost@brreg.no Internett: www.brreg.no
Organisasjonsnummer: 974 760 673



Organisasjonsnr: 989 026 216
STYRKEN AS

RESULTATREGNSKAP

Beløp i: NOK	Note	2024	2023
RESULTATREGNSKAP			
Inntekter			
Sum inntekter		0	0
Kostnader			
Lønnskostnad	1, 2	13 580	10 454
Annen driftskostnad		180 977	95 240
Sum kostnader		194 557	105 694
Driftsresultat		-194 557	-105 694
Finansinntekter og finanskostnader			
Annen renteinntekt		1 874 262	1 679 824
Annen finansinntekt		5 175 588	12 199 690
Verdiøkning av finansielle instrumenter vurdert til virkelig verdi		3 676 746	4 424 438
Sum finansinntekter		10 726 596	18 303 952
Verdireduksjon av finansielle instrumenter vurdert til virkelig verdi		0	1 042 621
Annen rentekostnad		977	0
Annen finanskostnad		0	16 373
Sum finanskostnader		977	1 058 994
Netto finans		10 725 619	17 244 958
Resultat før skattekostnad		10 531 062	17 139 264
Skattekostnad	3	544 908	347 717
Årsresultat		9 986 154	16 791 547
Overføringer og disponeringer			
Avgitt konsernbidrag		1 851 435	0
Annen egenkapital		8 134 719	16 791 547
Sum overføringer og disponeringer		9 986 154	16 791 547



Organisasjonsnr: 989 026 216
STYRKEN AS

BALANSE

Beløp i: NOK	Note	2024	2023
BALANSE - EIENDELER			
Anleggsmidler			
Immaterielle eiendeler			
Sum immaterielle eiendeler		0	0
Varige driftsmidler			
Driftsløsøre, inventar, verktøy, kontormaskiner, ol.			
	4	74 300	74 300
Sum varige driftsmidler		74 300	74 300
Finansielle anleggsmidler			
Investering i datterselskap	5	3 168 027	3 168 027
Lån til foretak i samme konsern	5, 6	0	0
Investeringer i tilknyttet selskap	5	4 425 115	4 425 115
Lån til tilknyttet selskap og felles kontrollert virksomhet	5, 6	2 722 832	1 095 045
Investeringer i aksjer og andeler		3 657 100	3 156 620
Sum finansielle anleggsmidler		13 973 074	11 844 807
Sum anleggsmidler		14 047 374	11 919 107
Omløpsmidler			
Varer			
Fordringer			
Sum fordringer		0	0
Investeringer			
Markedsbaserte aksjer		16 950 437	12 968 803
Markedsbaserte obligasjoner		43 189 635	36 027 709
Sum investeringer		60 140 073	48 996 512
Bankinnskudd, kontanter og lignende			
Bankinnskudd, kontanter og lignende			
		35 676 587	38 460 143
Sum bankinnskudd, kontanter og lignende		35 676 587	38 460 143
Sum omløpsmidler		95 816 660	87 456 655
SUM EIENDELER		109 864 034	99 375 762



BALANSE - EGENKAPITAL OG GJELD

Egenkapital

Innskutt egenkapital

Aksjekapital	7, 8	283 700	283 700
Overkurs	8	496 049	496 049
Sum innskutt egenkapital		779 749	779 749

Opptjent egenkapital

Annen egenkapital	8	104 700 816	96 566 098
Sum opptjent egenkapital		104 700 816	96 566 098

Sum egenkapital		105 480 565	97 345 847
------------------------	--	--------------------	-------------------

Gjeld

Langsiktig gjeld

Sum avsetninger for forpliktelses		0	0
-----------------------------------	--	---	---

Annen langsiktig gjeld		0	0
Sum annen langsiktig gjeld		0	0

Sum langsiktig gjeld		0	0
-----------------------------	--	----------	----------

Kortsiktig gjeld

Leverandørgjeld		3 709	4 837
Betalbar skatt	3	22 709	41 662

Kortsiktig konserngjeld	5	4 353 516	1 979 882
Annen kortsiktig gjeld		3 534	3 534

Sum kortsiktig gjeld		4 383 468	2 029 915
-----------------------------	--	------------------	------------------

Sum gjeld		4 383 468	2 029 915
------------------	--	------------------	------------------

SUM EGENKAPITAL OG GJELD		109 864 034	99 375 762
---------------------------------	--	--------------------	-------------------



Organisasjonsnr: 989 026 216
STYRKEN AS

NOTEOPPLYSNINGER - SELSKAP - alle poster oppgitt i hele tall

Note

Regnskapsprinsipper

Årsregnskapet er satt opp i samsvar med regnskapsloven og god regnskapsskikk for små foretak. Klassifisering og vurdering av balanseposter Anleggsmidler er eiendeler bestemt til varig eie eller bruk. Eiendeler som er knyttet til varekretsløpet er klassifisert som omløpsmidler. Fordringer klassifiseres som omløpsmidler hvis de forfaller til betaling innen ett år etter transaksjonsdagen. Tilsvarende klassifiseres gjeld som kortsiktig hvis gjelden forfaller til betaling innen ett år. Omløpsmidler vurderes til virkelig verdi. Kortsiktig gjeld balanseføres til nominelt beløp på etableringstidspunktet. Anleggsmidler vurderes til anskaffelseskost. Varige anleggsmidler avskrives etter en fornuftig avskrivningsplan. Anleggsmidlene nedskrives til virkelig verdi ved verdifall som ikke forventes å være forbigående. Langsiktig gjeld med unntak av andre avsetninger balanseføres til nominelt beløp på etableringstidspunktet. Fordringer Kundefordringer og andre fordringer er oppført i balansen til pålydende etter fradrag for avsetning til forventet tap. Avsetning til tap gjøres på grunnlag av individuelle vurderinger av de enkelte fordringene. Varige driftsmidler Varige driftsmidler balanseføres og avskrives over driftsmidlenes levetid dersom de har antatt levetid over 3 år og har en kostpris som overstiger kr 30 000. Direkte vedlikehold av driftsmidler kostnadsføres løpende under driftskostnader, mens påkostninger eller forbedringer tillegges driftsmidlets kostpris og avskrives i takt med driftsmidlet. Forøvrig er følgende regnskapsprinsipper anvendt: FIFO-metoden for tilordning av anskaffelseskost for ombyttbare finansielle eiendeler, laveste verdis prinsipp for markedsbaserte finansielle omløpsmidler. Forsikret pensjonsforpliktelse er ikke balanseført - kostnaden er lik premien. Kostmetoden er benyttet for investeringer i datterselskap/tilknyttet selskap. Utbytte er inntektsført samme år som det er avsatt i datterselskap/tilknyttet selskap, dersom det er sannsynlig at beløpet vil mottas. Ved utbytte som overstiger andel av tilbakeholdt resultat etter kjøpet representerer den overskytende del tilbakebetaling av investert kapital, og er fratrukket investeringens verdi i balansen. Skatt Skattekostnaden i resultatregnskapet omfatter både periodens betalbare skatt og endring i utsatt skatt. Utsatt skatt er beregnet med 22% på grunnlag av de midlertidige forskjeller som eksisterer mellom regnskapsmessige og skattemessige verdier, samt skattemessig underskudd til fremføring ved utgangen av regnskapsåret. Skatteøkende og skattereduserende midlertidige forskjeller som reverserer eller kan reversere i samme periode er fastsatt og skattevirkningen er beregnet på nettogrunnlaget. Selskapet har ikke endret regnskapsprinsipp fra 2023 til 2024.

Note

2

Antall årsverk i regnskapsåret
0.00

Note

1

Spesifisering av resultatregnskapet



Lønnskostnader

<u>Andre ytelser</u>	<u>Årets</u>	<u>Fjorårets</u>
	13580.00	10454.00
<u>Sum lønnskostnader</u>	<u>Årets</u>	<u>Fjorårets</u>
	13580.00	10454.00

Note

Ekstraordinære inntekter og kostnader

<u>Sum</u>	<u>Beløp</u>
------------	--------------

Note

4

Varige driftsmidler og immaterielle eiendeler

<u>Anskaffelseskost 01.01.</u>	<u>Varige driftsmidler</u>	<u>Immaterielle eiend.</u>
	74300.00	0.00
<u>Anskaffelseskost 31.12.</u>	<u>Varige driftsmidler</u>	<u>Immaterielle eiend.</u>
	74300.00	0.00
<u>Balanseført verdi 31.12.</u>	<u>Varige driftsmidler</u>	<u>Immaterielle eiend.</u>
	74300.00	0.00

Anskaffelseskost - balanseførte lånekostnader, egentilvirkede anleggsmidler

Goodwill spesifisert for hvert enkelt virksomhetskjøp

Avskrivningsplan for goodwill som er lenger enn fem år - begrunnelse

Mer om varige driftsmidler/immaterielle eiendeler

Note

5

Konsern, tilknyttet selskap m.v.

Investering som regnskapsføres etter egenkapitalmetoden

<u>Investering</u>	<u>Inng.balanse</u>	<u>Inntektsf.res</u>	<u>Andre endr.</u>	<u>Utg. balanse</u>
Gudruns gt. 9 AS	3168027.00	0.00	0.00	3168027.00

Konsernregnskap

Virksomheten inngår i konsolideringen til morselskapets konsernregnsk.: Nei

Morselskapet sitt navn

Forretningskontor for morselskapet



Datterselskap er utelatt fra konsolideringen: Nei

Begrunnelse for at datterselskap er utelatt fra konsolideringen

Konsern, tilknyttet selskap m.v. - fordringer og gjeld

Fordringer

<u>Samlet beløp - tilknyttet selskap</u>	<u>Årets</u>	<u>Fjorårets</u>
<u>Samlet beløp - felles kontrollert virksomhet</u>	<u>Årets</u>	<u>Fjorårets</u>
	2722832.00	1095045.00
<u>Samlet beløp - foretak i samme konsern</u>	<u>Årets</u>	<u>Fjorårets</u>

Kortsiktig gjeld

<u>Samlet beløp - foretak i samme konsern</u>	<u>Årets</u>	<u>Fjorårets</u>
	4353516.00	1979882.00
<u>Samlet beløp - felles kontrollert virksomhet</u>	<u>Årets</u>	<u>Fjorårets</u>

<u>Pantstillelse</u>	<u>Beløp</u>
----------------------	--------------

Note

6

Fordringer

Fordringer som forfaller senere enn ett år etter regnskapsårets slutt
2722832.00

Mer om fordringer

Gjelder lån til datterselskap og tilknyttet selskap

Note

Virkelig verdi og resultatført verdiendr. i perioden, finansielle instrumenter

Mer om finansielle instrumenter

Beskrivelse av finansielle derivater

<u>Beholdning av egne aksjer</u>	<u>Antall</u>	<u>Pålydende</u>	<u>Andel av aksjek.</u>
----------------------------------	---------------	------------------	-------------------------



Årsregnskap for

STYRKEN AS

989026216

Regnskapsår

01.01.2024 - 31.12.2024



STYRKEN AS
989 026 216

Resultatregnskap

	Note	2024	2023
Driftskostnader			
Lønnskostnad	1, 2	13 580	10 454
Annen driftskostnad		180 977	95 240
Sum driftskostnader		194 557	105 694
Driftsresultat		-194 557	-105 694
Finansinntekter			
Annen renteinntekt		1 874 262	1 679 824
Annen finansinntekt		5 175 588	12 199 690
Verdiøkning av finansielle instrumenter vurdert til virkelig verdi		3 676 746	4 424 438
Sum finansinntekter		10 726 596	18 303 952
Finanskostnader			
Verdireduksjon av finansielle instrumenter vurdert til virkelig verdi		0	1 042 621
Annen rentekostnad		977	0
Annen finanskostnad		0	16 373
Sum finanskostnader		977	1 058 994
Netto finans		10 725 619	17 244 958
Resultat før skattekostnad		10 531 062	17 139 264
Skattekostnad	3	544 908	347 717
Årsresultat		9 986 154	16 791 547
Overføringer			
Avgitt konsernbidrag		1 851 435	0
Annen egenkapital		8 134 719	16 791 547
Sum overføringer		9 986 154	16 791 547



STYRKEN AS
989 026 216

Balanse

	Note	31.12.2024	31.12.2023
EIENDELER			
Anleggsmidler			
Varige driftsmidler			
Driftsløsøre, inventar, verktøy, kontormaskiner, ol.	4	74 300	74 300
Sum varige driftsmidler		74 300	74 300
Finansielle anleggsmidler			
Investering i datterselskap	5	3 168 027	3 168 027
Investeringer i tilknyttet selskap	5	4 425 115	4 425 115
Lån til tilknyttet selskap og felles kontrollert virksomhet	5, 6	2 722 832	1 095 045
Investeringer i aksjer og andeler		3 657 100	3 156 620
Sum finansielle anleggsmidler		13 973 074	11 844 807
Sum anleggsmidler		14 047 374	11 919 107
Omløpsmidler			
Investeringer			
Markedsbaserte aksjer		16 950 437	12 968 803
Markedsbaserte obligasjoner		43 189 635	36 027 709
Sum investeringer		60 140 073	48 996 512
Bankinnskudd, kontanter og lignende			
Bankinnskudd, kontanter og lignende		35 676 587	38 460 143
Sum bankinnskudd, kontanter og lignende		35 676 587	38 460 143
Sum omløpsmidler		95 816 660	87 456 655
SUM EIENDELER		109 864 034	99 375 762



STYRKEN AS
989 026 216

Balanse

	Note	31.12.2024	31.12.2023
EGENKAPITAL OG GJELD			
Egenkapital			
Innskutt egenkapital			
Aksjekapital	7, 8	283 700	283 700
Overkurs	8	496 049	496 049
Sum innskutt egenkapital		779 749	779 749
Opptjent egenkapital			
Annen egenkapital	8	104 700 816	96 566 098
Sum opptjent egenkapital		104 700 816	96 566 098
Sum egenkapital		105 480 565	97 345 847
Gjeld			
Kortsiktig gjeld			
Leverandørgjeld		3 709	4 837
Betalbar skatt	3	22 709	41 662
Kortsiktig konserngjeld	5	4 353 516	1 979 882
Annen kortsiktig gjeld		3 534	3 534
Sum kortsiktig gjeld		4 383 468	2 029 915
Sum gjeld		4 383 468	2 029 915
SUM EGENKAPITAL OG GJELD		109 864 034	99 375 762

TRONDHEIM, 20.06.2025

Sturla Storrø
styrets leder / daglig leder



STYRKEN AS
989 026 216

Noter

Regnskapsprinsipper

Årsregnskapet er satt opp i samsvar med regnskapsloven og god regnskapsskikk for små foretak.

Klassifisering og vurdering av balanseposter

Anleggsmidler er eiendeler bestemt til varig eie eller bruk. Eiendeler som er knyttet til varekretsløpet er klassifisert som omløpsmidler. Fordringer klassifiseres som omløpsmidler hvis de forfaller til betaling innen ett år etter transaksjonsdagen. Tilsvarende klassifiseres gjeld som kortsiktig hvis gjelden forfaller til betaling innen ett år.

Omløpsmidler vurderes til virkelig verdi. Kortsiktig gjeld balanseføres til nominelt beløp på etableringstidspunktet. Anleggsmidler vurderes til anskaffelseskost. Varige anleggsmidler avskrives etter en fornuftig avskrivningsplan. Anleggsmidlene nedskrives til virkelig verdi ved verdifall som ikke forventes å være forbigående. Langsiktig gjeld med unntak av andre avsetninger balanseføres til nominelt beløp på etableringstidspunktet.

Fordringer

Kundefordringer og andre fordringer er oppført i balansen til pålydende etter fradrag for avsetning til forventet tap. Avsetning til tap gjøres på grunnlag av individuelle vurderinger av de enkelte fordringene.

Varige driftsmidler

Varige driftsmidler balanseføres og avskrives over driftsmidlenes levetid dersom de har antatt levetid over 3 år og har en kostpris som overstiger kr 30 000. Direkte vedlikehold av driftsmidler kostnadsføres løpende under driftskostnader, mens påkostninger eller forbedringer tillegges driftsmidlets kostpris og avskrives i takt med driftsmidlet.

Forørig er følgende regnskapsprinsipper anvendt:

FIFO-metoden for tilordning av anskaffelseskost for ombyttbare finansielle eiendeler, laveste verdis prinsipp for markedsbaserte finansielle omløpsmidler. Forsikret pensjonsforpliktelse er ikke balanseført - kostnaden er lik premien. Kostmetoden er benyttet for investeringer i datterselskap/tilknyttet selskap. Utbytte er inntektsført samme år som det er avsatt i datterselskap/tilknyttet selskap, dersom det er sannsynlig at beløpet vil mottas. Ved utbytte som overstiger andel av tilbakeholdt resultat etter kjøpet representerer den overskytende del tilbakebetaling av investert kapital, og er fratrukket investeringens verdi i balansen.

Skatt

Skattekostnaden i resultatregnskapet omfatter både periodens betalbare skatt og endring i utsatt skatt. Utsatt skatt er beregnet med 22% på grunnlag av de midlertidige forskjeller som eksisterer mellom regnskapsmessige og skattemessige verdier, samt skattemessig underskudd til fremføring ved utgangen av regnskapsåret. Skatteøkende og skattereduserende midlertidige forskjeller som reverserer eller kan reversere i samme periode er fastsatt og skattevirkningen er beregnet på nettogrunnlaget.

Selskapet har ikke endret regnskapsprinsipp fra 2023 til 2024.



STYRKEN AS
989 026 216

Note 1 - Lønnskostnader

Spesifikasjon av lønnskostnader	2024	2023
Lønn	0	0
Arbeidsgiveravgift	0	0
Pensjonskostnader	0	0
Andre relaterte ytelser	13 580	10 454
Sum	13 580	10 454

Note 2 - Antall årsverk

Selskapet har ikke hatt ansatte i løpet av regnskapsåret.

Note 3 - Spesifisering av skatt

Skattekostnad	2024	2023
Betalbar skatt på alminnelig inntekt	544 908	347 717
Skattekostnad	544 908	347 717

Skattepliktig inntekt		
Resultat før skatt	10 531 062	17 139 264
Permanente forskjeller	-8 054 207	-15 558 733
+/- Mottatt/avgitt konsernbidrag	-2 373 634	-1 391 158
Skattepliktig inntekt	103 221	189 373

Betalbar skatt i balansen		
Betalbar skatt på årets resultat	544 908	347 717
Betalbar skatt på konsernbidrag	-522 199	-306 055
Betalbar skatt i balansen	22 709	41 662

Note 4 - Varige driftsmidler og immaterielle eiendeler

	Varige driftsmidler
Anskaffelseskost 01.01.	74 300
Tilgang i året	0
Avgang i året	0
Anskaffelseskost 31.12.	74 300
Samlede avskrivninger, nedskrivninger og reverseringer av nedskrivninger	0
Balanseført verdi per 31.12.	74 300

Note 5 - Konsern, tilknyttet selskap m.v.

Investerings som regnskapsføres etter egenkapitalmetoden

Investering	Inngående balanse	Inntektsført resultat	Andre endringer	Utgående balanse
Gudruns gt. 9 AS	3 168 027	0	0	3 168 027

Fordringer

	2024	2023
Samlet beløp som gjelder felles kontrollert virksomhet	2 722 832	1 095 045



STYRKEN AS
989 026 216

Kortsiktig gjeld

	2024	2023
Samlet beløp som gjelder foretak i samme konsern	4 353 516	1 979 882

Note 6 - Fordringer

Fordringer som forfaller senere enn ett år etter regnskapsårets slutt	2 722 832
---	-----------

Mer om fordringer

Gjelder lån til datterselskap og tilknyttet selskap

Note 7 - Aksjekapital

Aksjeklasse	Antall aksjer	Aksjenes pålydende	Bokført verdi
Ordinære	2 837	100	283 700
Aksjonærer	Antall aksjer	Eierandel %	Aksjeklasse
Storrø Sturla	1 702	59,99	Ordinære
Janne Marie Moen Storrø	1 135	40,01	Ordinære
Totalt antall aksjer	2 837	100	

Note 8 - Egenkapital

	Aksjekapital	Overkurs	Opptjent egenkapital	Sum
Egenkapital 31.12.2023	283 700	496 049	96 566 098	97 345 847
Årsresultat	0	0	9 986 154	9 986 154
- Avgitt konsernbidrag	0	0	-1 851 435	-1 851 435
Egenkapital 31.12.2024	283 700	496 049	104 700 816	105 480 565



Årsregnskap for
STYRKEN AS
989026216
Regnskapsår
01.01.2024 - 31.12.2024



STYRKEN AS
989 026 216



Resultatregnskap

	Note	2024	2023
Driftskostnader			
Lønnskostnad	1, 2	13 580	10 454
Annen driftskostnad		180 977	95 240
Sum driftskostnader		194 557	105 694
Driftsresultat		-194 557	-105 694
Finansinntekter			
Annen renteinntekt		1 874 262	1 679 824
Annen finansinntekt		5 175 588	12 199 690
Verdiøkning av finansielle instrumenter vurdert til virkelig verdi		3 676 746	4 424 438
Sum finansinntekter		10 726 596	18 303 952
Finanskostnader			
Verdireduksjon av finansielle instrumenter vurdert til virkelig verdi		0	1 042 621
Annen rentekostnad		977	0
Annen finanskostnad		0	16 373
Sum finanskostnader		977	1 058 994
Netto finans		10 725 619	17 244 958
Resultat før skattekostnad		10 531 062	17 139 264
Skattekostnad	3	544 908	347 717
Årsresultat		9 986 154	16 791 547
Overføringer			
Avgitt konsernbidrag		1 851 435	0
Annen egenkapital		8 134 719	16 791 547
Sum overføringer		9 986 154	16 791 547



STYRKEN AS
989 026 216

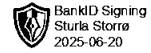


Balanse

	Note	31.12.2024	31.12.2023
EIENDELER			
Anleggsmidler			
Varige driftsmidler			
Driftsløsøre, inventar, verktøy, kontormaskiner, ol.	4	74 300	74 300
Sum varige driftsmidler		74 300	74 300
Finansielle anleggsmidler			
Investering i datterselskap	5	3 168 027	3 168 027
Investeringer i tilknyttet selskap	5	4 425 115	4 425 115
Lån til tilknyttet selskap og felles kontrollert virksomhet	5, 6	2 722 832	1 095 045
Investeringer i aksjer og andeler		3 657 100	3 156 620
Sum finansielle anleggsmidler		13 973 074	11 844 807
Sum anleggsmidler		14 047 374	11 919 107
Omløpsmidler			
Investeringer			
Markedsbaserte aksjer		16 950 437	12 968 803
Markedsbaserte obligasjoner		43 189 635	36 027 709
Sum investeringer		60 140 073	48 996 512
Bankinnskudd, kontanter og lignende			
Bankinnskudd, kontanter og lignende		35 676 587	38 460 143
Sum bankinnskudd, kontanter og lignende		35 676 587	38 460 143
Sum omløpsmidler		95 816 660	87 456 655
SUM EIENDELER		109 864 034	99 375 762



STYRKEN AS
989 026 216



Balanse


	Note	31.12.2024	31.12.2023
EGENKAPITAL OG GJELD			
Egenkapital			
Innskutt egenkapital			
Aksjekapital	7, 8	283 700	283 700
Overkurs	8	496 049	496 049
Sum innskutt egenkapital		779 749	779 749
Opptjent egenkapital			
Annen egenkapital	8	104 700 816	96 566 098
Sum opptjent egenkapital		104 700 816	96 566 098
Sum egenkapital		105 480 565	97 345 847
Gjeld			
Kortsiktig gjeld			
Leverandørgjeld		3 709	4 837
Betalbar skatt	3	22 709	41 662
Kortsiktig konserngjeld	5	4 353 516	1 979 882
Annen kortsiktig gjeld		3 534	3 534
Sum kortsiktig gjeld		4 383 468	2 029 915
Sum gjeld		4 383 468	2 029 915
SUM EGENKAPITAL OG GJELD		109 864 034	99 375 762

TRONDHEIM, 20.06.2025

Sturla Storrø
styrets leder / daglig leder



STYRKEN AS
989 026 216



Noter

Regnskapsprinsipper

Årsregnskapet er satt opp i samsvar med regnskapsloven og god regnskapsskikk for små foretak.

Klassifisering og vurdering av balanseposter

Anleggsmidler er eiendeler bestemt til varig eie eller bruk. Eiendeler som er knyttet til varekretsløpet er klassifisert som omløpsmidler. Fordringer klassifiseres som omløpsmidler hvis de forfaller til betaling innen ett år etter transaksjonsdagen. Tilsvarende klassifiseres gjeld som kortsiktig hvis gjelden forfaller til betaling innen ett år.

Omløpsmidler vurderes til virkelig verdi. Kortsiktig gjeld balanseføres til nominelt beløp på etableringstidspunktet. Anleggsmidler vurderes til anskaffelseskost. Varige anleggsmidler avskrives etter en fornuftig avskrivningsplan. Anleggsmidlene nedskrives til virkelig verdi ved verdifall som ikke forventes å være forbigående. Langsiktig gjeld med unntak av andre avsetninger balanseføres til nominelt beløp på etableringstidspunktet.

Fordringer

Kundefordringer og andre fordringer er oppført i balansen til pålydende etter fradrag for avsetning til forventet tap. Avsetning til tap gjøres på grunnlag av individuelle vurderinger av de enkelte fordringene.

Varige driftsmidler

Varige driftsmidler balanseføres og avskrives over driftsmidlenes levetid dersom de har antatt levetid over 3 år og har en kostpris som overstiger kr 30 000. Direkte vedlikehold av driftsmidler kostnadsføres løpende under driftskostnader, mens påkostninger eller forbedringer tillegges driftsmidlets kostpris og avskrives i takt med driftsmidlet.

Forørig er følgende regnskapsprinsipper anvendt:

FIFO-metoden for tilordning av anskaffelseskost for ombyttbare finansielle eiendeler, laveste verdis prinsipp for markedsbaserte finansielle omløpsmidler. Forsikret pensjonsforpliktelse er ikke balanseført - kostnaden er lik premien. Kostmetoden er benyttet for investeringer i datterselskap/tilknyttet selskap. Utbytte er inntektsført samme år som det er avsatt i datterselskap/tilknyttet selskap, dersom det er sannsynlig at beløpet vil mottas. Ved utbytte som overstiger andel av tilbakeholdt resultat etter kjøpet representerer den overskytende del tilbakebetaling av investert kapital, og er fratrukket investeringens verdi i balansen.

Skatt

Skattekostnaden i resultatregnskapet omfatter både periodens betalbare skatt og endring i utsatt skatt. Utsatt skatt er beregnet med 22% på grunnlag av de midlertidige forskjeller som eksisterer mellom regnskapsmessige og skattemessige verdier, samt skattemessig underskudd til fremføring ved utgangen av regnskapsåret. Skatteøkende og skattereduserende midlertidige forskjeller som reverserer eller kan reversere i samme periode er fastsatt og skattevirkningen er beregnet på nettogrunnlaget.

Selskapet har ikke endret regnskapsprinsipp fra 2023 til 2024.



STYRKEN AS
989 026 216



Note 1 - Lønnskostnader

Spesifikasjon av lønnskostnader	2024	2023
Lønn	0	0
Arbeidsgiveravgift	0	0
Pensjonskostnader	0	0
Andre relaterte ytelser	13 580	10 454
Sum	13 580	10 454

Note 2 - Antall årsverk

Selskapet har ikke hatt ansatte i løpet av regnskapsåret.

Note 3 - Spesifisering av skatt

Skattekostnad	2024	2023
Betalbar skatt på alminnelig inntekt	544 908	347 717
Skattekostnad	544 908	347 717
Skattepliktig inntekt		
Resultat før skatt	10 531 062	17 139 264
Permanente forskjeller	-8 054 207	-15 558 733
+/- Mottatt/avgitt konsernbidrag	-2 373 634	-1 391 158
Skattepliktig inntekt	103 221	189 373
Betalbar skatt i balansen		
Betalbar skatt på årets resultat	544 908	347 717
Betalbar skatt på konsernbidrag	-522 199	-306 055
Betalbar skatt i balansen	22 709	41 662

Note 4 - Varige driftsmidler og immaterielle eiendeler

	Varige driftsmidler
Anskaffelseskost 01.01.	74 300
Tilgang i året	0
Avgang i året	0
Anskaffelseskost 31.12.	74 300
Samlede avskrivninger, nedskrivninger og reverseringer av nedskrivninger	0
Balanseført verdi per 31.12.	74 300

Note 5 - Konsern, tilknyttet selskap m.v.

Investering som regnskapsføres etter egenkapitalmetoden


Investering	Inngående balanse	Inntektsført resultat	Andre endringer	Utgående balanse
Gudruns gt. 9 AS	3 168 027	0	0	3 168 027

Fordringer

	2024	2023
Samlet beløp som gjelder felles kontrollert virksomhet	2 722 832	1 095 045



STYRKEN AS
989 026 216



Kortsiktig gjeld

	2024	2023
Samlet beløp som gjelder foretak i samme konsern	4 353 516	1 979 882

Note 6 - Fordringer

Fordringer som forfaller senere enn ett år etter regnskapsårets slutt	2 722 832
---	-----------

Mer om fordringer

Gjelder lån til datterselskap og tilknyttet selskap

Note 7 - Aksjekapital

Aksjeklasse	Antall aksjer	Aksjenes pålydende	Bokført verdi
Ordinære	2 837	100	283 700

Aksjonærer	Antall aksjer	Eierandel %	Aksjeklasse
Storrø Sturla	1 702	59,99	Ordinære
Janne Marie Moen Storrø	1 135	40,01	Ordinære
Totalt antall aksjer	2 837	100	

Note 8 - Egenkapital

	Aksjekapital	Overkurs	Opptjent egenkapital	Sum
Egenkapital 31.12.2023	283 700	496 049	96 566 098	97 345 847
Årsresultat	0	0	9 986 154	9 986 154
- Avgitt konsernbidrag	0	0	-1 851 435	-1 851 435
Egenkapital 31.12.2024	283 700	496 049	104 700 816	105 480 565



RSM Norge AS

Vestre Rosten 69, 7072 Heimdal
Org.nr: 982 316 588 MVA

T +47 72 59 75 00
www.rsmnorge.no

Til generalforsamlingen i Styrken AS

Uavhengig revisors beretning

Konklusjon

Vi har revidert årsregnskapet for Styrken AS som viser et overskudd på NOK 9 986 154. Årsregnskapet består av balanse per 31. desember 2024, resultatregnskap for regnskapsåret avsluttet per denne datoen og noter til årsregnskapet, herunder et sammendrag av viktige regnskapsprinsipper.

Etter vår mening

- oppfyller årsregnskapet gjeldende lovkrav, og
- gir årsregnskapet et rettviseende bilde av selskapets finansielle stilling per 31. desember 2024, og av dets resultater for regnskapsåret avsluttet per denne datoen i samsvar med regnskapslovens regler og god regnskapsskikk i Norge.

Grunnlag for konklusjonen

Vi har gjennomført revisjonen i samsvar med International Standards on Auditing (ISA-ene). Våre oppgaver og plikter i henhold til disse standardene er beskrevet nedenfor under *Revisors oppgaver og plikter ved revisjonen av årsregnskapet*. Vi er uavhengige av selskapet i samsvar med kravene i relevante lover og forskrifter i Norge og International Code of Ethics for Professional Accountants (inkludert internasjonale uavhengighetsstandarder) utstedt av International Ethics Standards Board for Accountants (IESBA-reglene), og vi har overholdt våre øvrige etiske forpliktelser i samsvar med disse kravene. Innhentet revisjonsbevis er etter vår vurdering tilstrekkelig og hensiktsmessig som grunnlag for vår konklusjon.

Styrets og daglig leders ansvar for årsregnskapet

Styret og daglig leder (ledelsen) er ansvarlige for å utarbeide årsregnskapet og for at det gir et rettviseende bilde i samsvar med regnskapslovens regler og god regnskapsskikk i Norge. Ledelsen er også ansvarlig for slik internkontroll som den finner nødvendig for å kunne utarbeide et regnskap som ikke inneholder vesentlig feilinformasjon, verken som følge av misligheter eller utilsiktede feil.

Ved utarbeidelsen av årsregnskapet må ledelsen ta standpunkt til selskapets evne til fortsatt drift og opplyse om forhold av betydning for fortsatt drift. Forutsetningen om fortsatt drift skal legges til grunn for årsregnskapet så lenge det ikke er sannsynlig at virksomheten vil bli avvirket.

Revisors oppgaver og plikter ved revisjonen av årsregnskapet

Vårt mål er å oppnå betryggende sikkerhet for at årsregnskapet som helhet ikke inneholder vesentlig feilinformasjon, verken som følge av misligheter eller utilsiktede feil, og å avgi en revisjonsberetning som inneholder vår konklusjon. Betyggende sikkerhet er en høy grad av sikkerhet, men ingen garanti for at en revisjon utført i samsvar med ISA-ene, alltid vil avdekke vesentlig feilinformasjon. Feilinformasjon kan oppstå som følge av misligheter eller utilsiktede feil. Feilinformasjon er å anse som vesentlig dersom den enkeltvis eller

THE POWER OF BEING UNDERSTOOD ASSURANCE | TAX | CONSULTING

RSM Norge AS (organisasjonsnummer 982316588), RSM Advokatfirma AS (organisasjonsnummer 914095573), RSM Norge Kompetanse AS (organisasjonsnummer 925107492). RSM Norge AS er medlem av RSM-nettverket og driver under navnet RSM. RSM er forretningsnavnet som brukes av medlemmene i RSM-nettverket. RSM Advokatfirma AS og RSM Norge Kompetanse AS er selskaper tilknyttet RSM Norge AS. Hvert medlem i RSM-nettverket er et selvstendig revisjons- og rådgivningsfirma med uavhengig virksomhet. RSM-nettverket er ikke selv en egen juridisk person av noen form i noen jurisdiksjon.

Penneo Dokumentnøkkel: 0VRGX-YHHET-30G00-XJFLR-AP077-LHV70



samlet med rimelighet kan forventes å påvirke de økonomiske beslutningene som brukerne foretar på grunnlag av årsregnskapet.

For videre beskrivelse av revisors oppgaver og plikter vises det til:
<https://revisorforeningen.no/revisjonsberetninger>

Trondheim, 23. juni 2025
RSM Norge AS

Fredrik Lundemo Sivertsen
Statsautorisert revisor
(elektronisk signert)

Penneo Dokumentnøkkel: 0YRCX-YHHET-30G00-XJFLR-AP077-LHV70





PENNEO

Signaturene i dette dokumentet er juridisk bindende. Dokument signert med "Penneo™ - sikker digital signatur". De signerende parter sin identitet er registrert, og er listet nedenfor.

"Med min signatur bekrefter jeg alle datoer og innholdet i dette dokument."

Sivertsen, Fredrik Lundemo

Statsautorisert revisor

Serienummer: no_bankid:9578-5999-4-3093205

IP: 188.95.xxx.xxx

2025-06-23 07:20:19 UTC



Penneo Dokumentnøkkel: OVRGX-YHHET-30G00-XJFLR-AP077-LHV70

Dette dokumentet er signert digitalt via [Penneo.com](https://penneo.com). De signerte dataene er validert ved hjelp av den matematiske hashverdien av det originale dokumentet. All kryptografisk bevisføring er innebygd i denne PDF-en for fremtidig validering.

Dette dokumentet er forseglet med et kvalifisert elektronisk segl. For mer informasjon om Penneos kvalifiserte tillitstjenester, se <https://eud.penneo.com>.

Slik kan du bekrefte at dokumentet er originalt

Når du åpner dokumentet i Adobe Reader, kan du se at det er sertifisert av **Penneo A/S**. Dette beviser at innholdet i dokumentet ikke har blitt endret siden tidspunktet for signeringen. Bevis for de individuelle signatørens digitale signaturer er vedlagt dokumentet.

Du kan bekrefte de kryptografiske bevisene ved hjelp av Penneos validator, <https://penneo.com/validator>, eller andre valideringsverktøy for digitale signaturer.