



ÅRSREGNSKAPET FOR REGNSKAPSÅRET 2023 - GENERELL INFORMASJON

Enheten

Organisasjonsnummer:	920 632 688
Organisasjonsform:	Aksjeselskap
Foretaksnavn:	FABEL HOLDING AS
Forretningsadresse:	Oslogata 4 1610 FREDRIKSTAD

Regnskapsår

Årsregnskapets periode:	01.01.2023 - 31.12.2023
-------------------------	-------------------------

Konsern

Morselskap i konsern:	Ja
Konsernregnskap lagt ved:	Nei

Regnskapsregler

Regler for små foretak benyttet:	Ja
Benyttet ved utarbeidelsen av årsregnskapet til selskapet:	Regnskapslovens alminnelige regler

Årsregnskapet fastsatt av kompetent organ

Bekreftet av representant for selskapet:	Karl Martin Abelsen
Dato for fastsettelse av årsregnskapet:	29.04.2024

Grunnlag for avgivelse

År 2023: Årsregnskapet er elektronisk innlevert
År 2022: Tall er hentet fra elektronisk innlevert årsregnskap fra 2023

Det er ikke krav til at årsregnskapet m.v. som sendes til Regnskapsregisteret er undertegnet. Kontrollen på at dette er utført ligger hos revisor/enhetens øverste organ. Sikkerheten ivaretas ved at innsender har rolle/rettighet for innsending av årsregnskapet via Altinn, og ved at det bekreftes at årsregnskapet er fastsatt av kompetent organ.

Brønnøysundregistrene, 03.06.2025



Resultatregnskap

Beløp i: NOK	Note	2023	2022
RESULTATREGNSKAP			
Kostnader			
Lønnskostnad			68 460
Annen driftskostnad	1	94 231	91 462
Sum kostnader		94 231	159 922
Driftsresultat		-94 231	-159 922
Finansinntekter og finanskostnader			
Inntekt på investering i datterselskap	2	700 000	1 000 000
Renteinntekt fra foretak i samme konsern	2	317 228	332 420
Annen renteinntekt			36
Annen finansinntekt		3 046	
Sum finansinntekter		1 020 274	1 332 456
Rentekostnad til foretak i samme konsern	2	12 577	12 211
Annen rentekostnad		2 115	
Sum finanskostnader		14 692	12 211
Netto finans		1 005 582	1 320 245
Ordinært resultat før skattekostnad		911 351	1 160 323
Skattekostnad på resultat	3	46 963	35 263
Ordinært resultat etter skattekostnad		864 388	1 125 060
Årsresultat		864 388	1 125 060
Årsresultat etter minoritetsinteresser		864 388	1 125 060
Totalresultat		864 388	1 125 060
Overføringer og disponeringer			
Ordinært utbytte	4	700 000	1 000 000
Tilleggsutbytte	4	712 419	
Udekket tap		-548 031	
Avsatt til annen egenkapital	4		125 060



Resultatregnskap

Beløp i: NOK	Note	2023	2022
Sum overføringer og disponeringer		864 388	1 125 060



Balanse

Beløp i: NOK	Note	2023	2022
BALANSE - EIENDELER			
Anleggsmidler			
Immaterielle eiendeler			
Finansielle anleggsmidler			
Investering i datterselskap	5	280 000	280 000
Lån til foretak i samme konsern	2	10 507 626	11 413 104
Sum finansielle anleggsmidler		10 787 626	11 693 104
Sum anleggsmidler		10 787 626	11 693 104
Omløpsmidler			
Varer			
Fordringer			
Andre kortsiktige fordringer		220 000	
Konsernfordringer	2	700 000	1 000 000
Sum fordringer		920 000	1 000 000
Bankinnskudd, kontanter og lignende			
Bankinnskudd, kontanter o.l.		46 636	24 819
Sum bankinnskudd, kontanter og lignende		46 636	24 819
Sum omløpsmidler		966 636	1 024 819
SUM EIENDELER		11 754 262	12 717 923
BALANSE - EGENKAPITAL OG GJELD			
Egenkapital			
Innskutt egenkapital			
Aksjekapital	4, 6	1 260 000	1 260 000
Overkurs	4	8 111 709	8 111 709
Annen innskutt egenkapital	4	-10 000	-10 000
Sum innskutt egenkapital		9 361 709	9 361 709



Balanse

Beløp i: NOK	Note	2023	2022
Opptjent egenkapital			
Annen egenkapital	4	784 963	1 499 497
Sum opptjent egenkapital		784 963	1 499 497
Sum egenkapital		10 146 672	10 861 206
Gjeld			
Langsiktig gjeld			
Utsatt skatt	3	178 878	178 878
Sum avsetninger for forpliktelser		178 878	178 878
Annen langsiktig gjeld			
Langsiktig konserngjeld	2	431 818	419 241
Sum annen langsiktig gjeld		431 818	419 241
Sum langsiktig gjeld		610 696	598 119
Kortsiktig gjeld			
Leverandørgjeld		3 628	18 511
Betalbar skatt	3		
Skyldig offentlige avgifter		8 460	8 460
Utbytte	4	700 000	1 000 000
Kortsiktig konserngjeld	2	213 466	160 288
Annen kortsiktig gjeld		71 339	71 339
Sum kortsiktig gjeld		996 893	1 258 598
Sum gjeld		1 607 589	1 856 717
SUM EGENKAPITAL OG GJELD		11 754 262	12 717 923



Brønnøysundregistrene

ÅRSREGNSKAP FOR REGNSKAPSÅRET 2023 - GENERELL INFORMASJON

Journalnummer: 2024 489745

Enheten

Organisasjonsnummer: 920 632 688
Organisasjonsform: Aksjeselskap
Foretaksnavn: FABEL HOLDING AS
Forretningsadresse: Oslogata 4
1610 FREDRIKSTAD

Regnskapsår

Årsregnskapets periode: 01.01.2023 - 31.12.2023

Konsern

Morselskap i konsern: Ja
Konsernregnskap lagt ved: Nei

Regnskapsregler

Regler for små foretak benyttet: Ja
Benyttet ved utarbeidelsen av
årsregnskapet til selskapet: Regnskapslovens alminnelige regler

Årsregnskapet fastsatt av kompetent organ

Bekreftet av representant for selskapet: Karl Martin Abelsen
Dato for fastsettelse av årsregnskapet: 29.04.2024

Grunnlag for avgivelse

År 2023: Årsregnskap er elektronisk innlevert.
År 2022: Tall er hentet fra elektronisk innlevert årsregnskap fra 2023.

Det er ikke krav til at årsregnskapet m.v. som sendes til Regnskapsregisteret er undertegnet. Kontrollen på at dette er utført ligger hos revisor/enhetens øverste organ. Sikkerheten ivaretas ved at innsender har rolle/rettighet for innsending av årsregnskapet via Altinn, og ved at det bekreftes at årsregnskapet er fastsatt av kompetent organ.

Brønnøysundregistrene, 18.06.2024



Organisasjonsnr: 920 632 688
FABEL HOLDING AS

RESULTATREGNSKAP

Beløp i: NOK	Note	2023	2022
RESULTATREGNSKAP			
Kostnader			
Lønnskostnad			68 460
Annen driftskostnad	1	94 231	91 462
Sum kostnader		94 231	159 922
Driftsresultat		-94 231	-159 922
Finansinntekter og finanskostnader			
Inntekt på investering i datterselskap	2	700 000	1 000 000
Renteinntekt fra foretak i samme konsern	2	317 228	332 420
Annen renteinntekt			36
Annen finansinntekt		3 046	
Sum finansinntekter		1 020 274	1 332 456
Rentekostnad til foretak i samme konsern	2	12 577	12 211
Annen rentekostnad		2 115	
Sum finanskostnader		14 692	12 211
Netto finans		1 005 582	1 320 245
Ordinært resultat før skattekostnad		911 351	1 160 323
Skattekostnad på resultat	3	46 963	35 263
Ordinært resultat etter skattekostnad		864 388	1 125 060
Årsresultat		864 388	1 125 060
Årsresultat etter minoritetsinteresser		864 388	1 125 060
Totalresultat		864 388	1 125 060
Overføringer og disponeringer			
Ordinært utbytte	4	700 000	1 000 000
Tilleggsutbytte	4	712 419	
Udekket tap		-548 031	
Avsatt til annen egenkapital	4		125 060
Sum overføringer og disponeringer		864 388	1 125 060



Organisasjonsnr: 920 632 688
FABEL HOLDING AS

BALANSE

Beløp i: NOK Note 2023 2022

BALANSE - EIENDELER

Anleggsmidler

Immaterielle eiendeler

Finansielle anleggsmidler

Investering i datterselskap	5	280 000	280 000
Lån til foretak i samme konsern	2	10 507 626	11 413 104
Sum finansielle anleggsmidler		10 787 626	11 693 104
Sum anleggsmidler		10 787 626	11 693 104

Omløpsmidler

Varer

Fordringer

Andre kortsiktige fordringer		220 000	
Konsernfordringer	2	700 000	1 000 000
Sum fordringer		920 000	1 000 000

Bankinnskudd, kontanter og lignende

Bankinnskudd, kontanter o. l.		46 636	24 819
Sum bankinnskudd, kontanter og lignende		46 636	24 819
Sum omløpsmidler		966 636	1 024 819

SUM EIENDELER **11 754 262** **12 717 923**

BALANSE - EGENKAPITAL OG GJELD

Egenkapital

Innskutt egenkapital

Aksjekapital	4, 6	1 260 000	1 260 000
Overkurs	4	8 111 709	8 111 709
Annen innskutt egenkapital	4	-10 000	-10 000
Sum innskutt egenkapital		9 361 709	9 361 709

Opptjent egenkapital

Annen egenkapital	4	784 963	1 499 497
Sum opptjent egenkapital		784 963	1 499 497

Sum egenkapital **10 146 672** **10 861 206**



Gjeld			
Langsiktig gjeld			
Utsatt skatt	3	178 878	178 878
Sum avsetninger for forpliktelseser		178 878	178 878
Annen langsiktig gjeld			
Langsiktig konserngjeld	2	431 818	419 241
Sum annen langsiktig gjeld		431 818	419 241
Sum langsiktig gjeld		610 696	598 119
Kortsiktig gjeld			
Leverandørgjeld		3 628	18 511
Betalbar skatt	3		
Skyldig offentlige avgifter		8 460	8 460
Utbytte	4	700 000	1 000 000
Kortsiktig konserngjeld	2	213 466	160 288
Annen kortsiktig gjeld		71 339	71 339
Sum kortsiktig gjeld		996 893	1 258 598
Sum gjeld		1 607 589	1 856 717
SUM EGENKAPITAL OG GJELD		11 754 262	12 717 923



Organisasjonsnr: 920 632 688
FABEL HOLDING AS

NOTEOPPLYSNINGER - SELSKAP - alle poster oppgitt i hele tall

Note

Antall årsverk i regnskapsåret
0.00

Sum Beløp

Balanseført verdi 31.12. Varige driftsmidler Immaterielle eiend.

Konsernregnskap

Morselskapet sitt navn

Forretningskontor for morselskapet

Begrunnelse for at datterselskap er utelatt fra konsolideringen

Samlet beløp - tilknyttet selskap Årets Fjorårets

Samlet beløp - foretak i samme konsern Årets Fjorårets

Samlet beløp - foretak i samme konsern Årets Fjorårets

Samlet beløp - felles kontrollert virksomhet Årets Fjorårets

Pantstillelse Beløp

Beholdning av egne aksjer Antall Pålydende Andel av aksjek.



BDO AS
Wilbergjordet 2
Postboks 812
1609 Fredrikstad

Uavhengig revisors beretning

Til generalforsamlingen i Fabel Holding AS

Konklusjon

Vi har revidert årsregnskapet til Fabel Holding AS.

Årsregnskapet består av:

- Balanse per 31. desember 2023
- Resultatregnskap for 2023
- Noter til årsregnskapet, herunder et sammendrag av viktige regnskapsprinsipper.

Etter vår mening:

- Oppfyller årsregnskapet gjeldende lovkrav, og
- Gir årsregnskapet et rettviseende bilde av selskapets finansielle stilling per 31. desember 2023 og av dets resultater for regnskapsåret avsluttet per denne datoen i samsvar med regnskapslovens regler og god regnskapsskikk i Norge.

Grunnlag for konklusjonen

Vi har gjennomført revisjonen i samsvar med International Standards on Auditing (ISA-ene). Våre oppgaver og plikter i henhold til disse standardene er beskrevet nedenfor under Revisors oppgaver og plikter ved revisjonen av årsregnskapet. Vi er uavhengige av selskapet i samsvar med kravene i relevante lover og forskrifter i Norge og International Code of Ethics for Professional Accountants (inkludert internasjonale uavhengighetsstandarder) utstedt av International Ethics Standards Board for Accountants (IESBA-reglene), og vi har overholdt våre øvrige etiske forpliktelser i samsvar med disse kravene. Innhentet revisjonsbevis er etter vår vurdering tilstrekkelig og hensiktsmessig som grunnlag for vår konklusjon.

Styret og daglig leders ansvar for årsregnskapet

Styret og daglig leder (ledelsen) er ansvarlig for å utarbeide årsregnskapet og for at det gir et rettviseende bilde i samsvar med regnskapslovens regler og god regnskapsskikk i Norge. Ledelsen er også ansvarlig for slik intern kontroll som den finner nødvendig for å kunne utarbeide et årsregnskap som ikke inneholder vesentlig feilinformasjon, verken som følge av misligheter eller utilsiktede feil.

Ved utarbeidelsen av årsregnskapet må ledelsen ta standpunkt til selskapets evne til fortsatt drift og opplyse om forhold av betydning for fortsatt drift. Forutsetningen om fortsatt drift skal legges til grunn for årsregnskapet så lenge det ikke er sannsynlig at virksomheten vil bli avviklet.

Revisors oppgaver og plikter ved revisjonen av årsregnskapet

Vårt mål er å oppnå betryggende sikkerhet for at årsregnskapet som helhet ikke inneholder vesentlig feilinformasjon, verken som følge av misligheter eller utilsiktede feil, og å avgi en revisjonsberetning som inneholder vår konklusjon. Betryggende sikkerhet er en høy grad av sikkerhet, men ingen garanti for at en revisjon utført i samsvar med ISA-ene, alltid vil avdekke vesentlig feilinformasjon. Feilinformasjon kan oppstå som følge av misligheter eller utilsiktede feil. Feilinformasjon er å anse som vesentlig dersom den enkeltvis eller samlet med rimelighet kan forventes å påvirke de økonomiske beslutningene som brukerne foretar på grunnlag av årsregnskapet.



For videre beskrivelse av revisors oppgaver og plikter vises det til:
<https://revisorforeningen.no/revisjonsberetninger>

BDO AS

Vidar Hermansen
Statsautorisert revisor
(elektronisk signert)

Penneo Dokumentnøkkel: FFM56-076CY-IZKJT-5L04S-VPQCE-7DEIG



PENNEO

Signaturene i dette dokumentet er juridisk bindende. Dokument signert med "Penneo™ - sikker digital signatur". De signerende parter sin identitet er registrert, og er listet nedenfor.

"Med min signatur bekrefter jeg alle datoer og innholdet i dette dokument."

Hermansen, Vidar

Partner

På vegne av: BDO AS

Serienummer: no_bankid:9578-5992-4-1650398

IP: 188.95.xxx.xxx

2024-04-29 12:50:38 UTC



Penneo Dokumentnøkkel: FFM56-076CY-IZKJT-5L04S-VPQCE-7DEIG

Dokumentet er signert digitalt, med **Penneo.com**. Alle digitale signatur-data i dokumentet er sikret og validert av den datamaskin-utregnede hash-verdien av det opprinnelige dokument. Dokumentet er låst og tids-stemplet med et sertifikat fra en betrodd tredjepart. All kryptografisk bevis er integrert i denne PDF, for fremtidig validering (hvis nødvendig).

Hvordan bekrefter at dette dokumentet er originalen?

Dokumentet er beskyttet av ett Adobe CDS sertifikat. Når du åpner dokumentet i

Adobe Reader, skal du kunne se at dokumentet er sertifisert av **Penneo e-signature service <penneo@penneo.com>**. Dette garanterer at innholdet i dokumentet ikke har blitt endret.

Det er lett å kontrollere de kryptografiske beviser som er lokalisert inne i dokumentet, med Penneo validator - <https://penneo.com/validator>



Årsregnskap 2023 FABEL HOLDING AS

Organisasjonsnr: 920 632 688



Resultatregnskap FABEL HOLDING AS

Driftsinntekter og driftskostnader	Note	2023	2022
Lønnskostnad		0	68 460
Annen driftskostnad	1	94 231	91 462
Sum driftskostnader		94 231	159 922
Driftsresultat		-94 231	-159 922
Finansinntekter og finanskostnader			
Inntekt på investering i datterselskap	2	700 000	1 000 000
Renteinntekt fra foretak i samme konsern	2	317 228	332 420
Annen renteinntekt		0	36
Annen finansinntekt		3 046	0
Rentekostnad til foretak i samme konsern	2	12 577	12 211
Annen rentekostnad		2 115	0
Resultat av finansposter		1 005 582	1 320 245
Resultat før skattekostnad		911 351	1 160 323
Skattekostnad på resultat	3	46 963	35 263
Årsresultat		864 388	1 125 060
Overføringer			
Avsatt til utbytte	4	700 000	1 000 000
Tilleggsutbytte	4	712 419	0
Avsatt til annen egenkapital	4	0	125 060
Overført til udekket tap		548 031	0
Sum overføringer		864 388	1 125 060



Balanse
FABEL HOLDING AS

Eiendeler	Note	2023	2022
Anleggsmidler			
<i>Finansielle anleggsmidler</i>			
Investeringer i datterselskap	5	280 000	280 000
Lån til foretak i samme konsern	2	10 507 626	11 413 104
Sum finansielle anleggsmidler		10 787 626	11 693 104
Sum anleggsmidler		10 787 626	11 693 104
Omløpsmidler			
<i>Fordringer</i>			
Andre kortsiktige fordringer		220 000	0
Konsernfordringer	2	700 000	1 000 000
Sum fordringer		920 000	1 000 000
<i>Bankinnskudd, kontanter o.l</i>			
Bankinnskudd, kontanter o.l.		46 636	24 819
Sum bankinnskudd, kontanter o.l		46 636	24 819
Sum omløpsmidler		966 636	1 024 819
Sum eiendeler		11 754 262	12 717 923





Balanse


FABEL HOLDING AS

Egenkapital og gjeld	Note	2023	2022
Egenkapital			
<i>Innskutt egenkapital</i>			
Aksjekapital	4, 6	1 260 000	1 260 000
Overkurs	4	8 111 709	8 111 709
Annen innskutt egenkapital	4	-10 000	-10 000
Sum innskutt egenkapital		9 361 709	9 361 709
<i>Opptjent egenkapital</i>			
Annen egenkapital	4	784 963	1 499 497
Sum opptjent egenkapital		784 963	1 499 497
Sum egenkapital		10 146 672	10 861 206
Gjeld			
<i>Avsetning for forpliktelser</i>			
Utsatt skatt	3	178 878	178 878
Sum avsetning for forpliktelser		178 878	178 878
<i>Annen langsiktig gjeld</i>			
Langsiktig konserngjeld	2	431 818	419 241
Sum annen langsiktig gjeld		431 818	419 241
<i>Kortsiktig gjeld</i>			
Leverandørgjeld		3 628	18 511
Skyldig offentlige avgifter		8 460	8 460
Utbytte	4	700 000	1 000 000
Kortsiktig konserngjeld	2	213 466	160 288
Annen kortsiktig gjeld		71 339	71 339
Sum kortsiktig gjeld		996 893	1 258 598
Sum gjeld		1 607 589	1 856 717
Sum egenkapital og gjeld		11 754 262	12 717 923

Fredrikstad, 29.04.2024
Styret i FABEL HOLDING AS


Karl Martin Abelsen
styremedlem/daglig leder


Sigmund Zwilgmeyer Berg
styreleder


Aleksander Høymyr Abelsen
styremedlem



Noter til regnskapet 2023

Regnskapsprinsipper

Årsregnskapet er satt opp i samsvar med regnskapsloven og god regnskapsskikk for små foretak. Forutsetningen om fortsatt drift er lagt til grunn ved utarbeidelsen.

Selskapet er morselskap i konsern. Ihht GRS for små foretak utarbeides ikke konsernregnskap.

Klassifisering og vurdering av balanseposter

Eiendeler bestemt til varig eie eller bruk er klassifisert som anleggsmidler. Anleggsmidler er vurdert til anskaffelseskost. Omløpsmidler og kortsiktig gjeld omfatter normalt poster som forfaller til betaling innen ett år etter balansedagen, samt poster som knytter seg til varekretsløpet. Omløpsmidler vurderes til laveste verdi av anskaffelseskost og antatt virkelig verdi. Fordringer klassifiseres som omløpsmidler hvis de skal tilbakebetales i løpet av ett år. For gjeld er analoge kriterier lagt til grunn. Første års avdrag på langsiktige fordringer og langsiktig gjeld klassifiseres likevel ikke som omløpsmiddel og kortsiktig gjeld. Enkelte poster er vurdert etter andre regler. Postene det gjelder vil være blant de postene som omhandles nedenfor.

Investeringer i datterselskap

Kostmetoden brukes som prinsipp for investeringer i andre selskaper. Kostprisen økes når midler tilføres ved kapitalutvidelse, eller når det gis konsernbidrag til datterselskap. Mottatte utdelinger resultatføres i utgangspunktet som inntekt. Utbytte/konsernbidrag fra datterselskap regnskapsføres det samme året som datterselskapet avsetter beløpet. Utbytte fra andre selskaper regnskapsføres som finansinntekt når utbyttet er vedtatt. Investeringene blir nedskrevet til virkelig verdi dersom verdifallet ikke er forbigående

Fordringer

Kundefordringer og andre fordringer er oppført i balansen til pålydende etter fradrag for avsetning til forventet tap. Avsetning for tap gjøres på grunnlag av individuelle vurderinger av de enkelte fordringene. I tillegg gjøres det for øvrige kundefordringer en uspesifisert avsetning for å dekke antatt tap.

Skatt

Skattekostnaden i resultatregnskapet omfatter både periodens betalbare skatt og endring i utsatt skatt. Utsatt skatt beregnes med 22 % på grunnlag av de midlertidige forskjeller som eksisterer mellom regnskapsmessige og skattemessige verdier, samt eventuelt ligningsmessig underskudd til fremføring ved utgangen av regnskapsåret. Skatteøkende og skattereduserende midlertidige forskjeller som reverserer eller kan reversere i samme periode er utlignet og nettoført.

Netto utsatt skattefordel balanseføres ikke, i samsvar med unntaksreglene for små foretak.

Note 1 Lønnskostnader, ingen ansatte

Det har ikke vært ansatte sysselsatt i løpet av regnskapsåret.

Det er ikke gitt lån eller sikkerhetsstillelser til fordel for medlemmer av styret eller til annet administrasjon-, ledelses- eller kontrollorgan.



Noter til regnskapet 2023

Note 2 Mellomværende med selskap i samme konsern

	2023	2022
Fordringer		
Lån til foretak i samme konsern	10 507 626	11 413 104
Andre kortsiktige fordringer konsern	700 000	1 000 000
Sum	11 207 626	12 413 104
Gjeld		
Lån fra foretak i samme konsern	431 818	419 241
Annen kortsiktig gjeld konsern	213 466	160 288
Sum	645 284	579 529

Mellomværende er renteberegnet med 3 %.

Note 3 Skatt

	2023	2022
Årets skattekostnad		
Resultatført skatt på ordinært resultat:		
Betalbar skatt	46 963	35 263
Endring i utsatt skatt	0	0
Skattekostnad ordinært resultat	46 963	35 263
Skattepliktig inntekt:		
Resultat før skatt	911 351	1 160 323
Permanente forskjeller	-697 885	-1 000 036
Endring i midlertidige forskjeller	0	1 000 000
Avgitt konsernbidrag	-213 466	-160 288
Skattepliktig inntekt	0	999 999
Betalbar skatt i balansen:		
Betalbar skatt på årets resultat	46 963	35 263
Betalbar skatt på avgitt konsernbidrag	-46 963	-35 263
Sum betalbar skatt i balansen	0	0

Skatteeffekten av midlertidige forskjeller som har gitt opphav til utsatt skatt og utsatte skattefordeler, spesifisert på typer av midlertidige forskjeller

	2023	2022	Endring
Fordringer	813 084	813 084	0
Sum	813 084	813 084	0
Grunnlag for utsatt skatt	813 084	813 084	0
Utsatt skatt (22 %)	178 878	178 878	0



Noter til regnskapet 2023

Note 4 Egenkapital

	Aksjekapital	Annen innskutt egenkapital	Overkurs	Annen egenkapital	Sum egenkapital
Pr. 01.01	1 260 000	-10 000	8 111 709	1 499 497	10 861 206
Tilleggsutbytte				-712 419	-712 419
Avsatt utbytte				-700 000	-700 000
Avgitt konsernbidrag				-166 503	-166 503
Årets resultat				864 388	864 388
Pr 31.12	1 260 000	-10 000	8 111 709	784 963	10 146 672

Note 5 Datterselskap, TS og FKV

	Kontor- kommune	Eier- andel	Balanseført verdi	Andel egenkapital	Andel resultat
DS/FKV/TS					
Fabel Eiendomsutvikling Fr.stad AS	FREDRIKSTAD	100,0%	30 000	1 456 380	708 261
Norsk Ortopedisk Fottøy AS	FREDRIKSTAD	100,0%	30 000	4 378 132	-1 134 154
Ortopediskmakeren AS	FREDRIKSTAD	100,0%	220 000	252 359	-212 545
Sum			280 000	6 086 871	-638 438

Note 6 Aksjonærer

Aksjekapitalen i FABEL HOLDING AS pr. 31.12 består av:

	Antall	Pålydende	Bokført
Ordinære aksjer	80 000	15,8	1 260 000
Sum	80 000		1 260 000

Eierstruktur

De største aksjonærene i % pr. 31.12 var:

	Ordinære	Eierandel	Stemmeandel
Karl Martin Abelsen	80 000	100,0	100,0

Aksjer eiet av medlemmer i styret og daglig leder:

Navn	Verv	Ordinære
Karl Martin Abelsen	styremedlem/daglig leder	80 000
Totalt antall aksjer		80 000