



ÅRSREGNSKAPET FOR REGNSKAPSÅRET 2020 - GENERELL INFORMASJON

Enheten

Organisasjonsnummer: 999 250 556
Organisasjonsform: Aksjeselskap
Foretaksnavn: HERLI HOLDING AS
Forretningsadresse: c/o Solito Forvaltning AS
Storengveien 8
1358 JAR

Regnskapsår

Årsregnskapets periode: 01.01.2020 - 31.12.2020

Konsern

Morselskap i konsern: Nei

Regnskapsregler

Regler for små foretak benyttet: Ja
Benyttet ved utarbeidelsen av årsregnskapet til selskapet: Regnskapslovens alminnelige regler

Årsregnskapet fastsatt av kompetent organ

Bekreftet av representant for selskapet: Sølvi Wøien Roald
Dato for fastsettelse av årsregnskapet: 26.05.2021

Grunnlag for avgivelse

År 2020: Årsregnskapet er elektronisk innlevert
År 2019: Tall er hentet fra elektronisk innlevert årsregnskap fra 2020

Det er ikke krav til at årsregnskapet m.v. som sendes til Regnskapsregisteret er undertegnet. Kontrollen på at dette er utført ligger hos revisor/enhetens øverste organ. Sikkerheten ivaretas ved at innsender har rolle/rettighet for innsending av årsregnskapet via Altinn, og ved at det bekreftes at årsregnskapet er fastsatt av kompetent organ.

Brønnøysundregistrene, 12.08.2022



Resultatregnskap

Beløp i: NOK	Note	2020	2019
RESULTATREGNSKAP			
Inntekter			
Annen driftsinntekt		143 000	157 401
Sum inntekter		143 000	157 401
Kostnader			
Annen driftskostnad	3	93 187	118 997
Sum kostnader		93 187	118 997
Driftsresultat		49 813	38 403
Finansinntekter og finanskostnader			
Påløpt inntekt på investering i tilknyttet selskap		1 815 798	1 785 645
Annen renteinntekt		1 243	2 117
Sum finansinntekter		1 817 041	1 787 762
Annen rentekostnad		8	
Sum finanskostnader		8	
Netto finans		1 817 033	1 787 762
Ordinært resultat før skattekostnad		1 866 846	1 826 166
Skattekostnad på ordinært resultat	8	11 232	26 137
Ordinært resultat etter skattekostnad		1 855 614	1 800 029
Årsresultat		1 855 614	1 800 029
Overføringer og disponeringer			
Ordinært utbytte		1 000 000	560 000
Annen egenkapital		855 614	1 240 029
Sum overføringer og disponeringer		1 855 614	1 800 029



Balanse

Beløp i: NOK	Note	2020	2019
BALANSE - EIENDELER			
Anleggsmidler			
Immaterielle eiendeler			
Varige driftsmidler			
Tomter, bygninger og annen fast eiendom	4	4 050 000	4 050 000
Sum varige driftsmidler		4 050 000	4 050 000
Finansielle anleggsmidler			
Investeringer i aksjer og andeler	5	43 526 288	43 526 288
Sum finansielle anleggsmidler		43 526 288	43 526 288
Sum anleggsmidler		47 576 288	47 576 288
Omløpsmidler			
Varer			
Fordringer			
Konsernfordringer		1 815 798	1 748 443
Sum fordringer		1 815 798	1 748 443
Bankinnskudd, kontanter og lignende			
Bankinnskudd, kontanter og lignende	10	4 664 732	3 889 724
Sum bankinnskudd, kontanter og lignende		4 664 732	3 889 724
Sum omløpsmidler		6 480 530	5 638 167
SUM EIENDELER		54 056 818	53 214 455
BALANSE - EGENKAPITAL OG GJELD			
Egenkapital			
Innskutt egenkapital			
Aksjekapital (1 091 aksjer à kr 333,00)	7, 11	363 303	363 303
Overkurs	11	44 350 109	44 350 109



Balanse

Beløp i: NOK	Note	2020	2019
Sum innskutt egenkapital		44 713 412	44 713 412
Opptjent egenkapital			
Annen egenkapital	11	8 480 880	7 625 266
Sum opptjent egenkapital		8 480 880	7 625 266
Sum egenkapital	11	53 194 292	52 338 678
Gjeld			
Langsiktig gjeld			
Utsatt skatt	9	852 882	851 294
Sum avsetninger for forpliktelser		852 882	851 294
Annen langsiktig gjeld			
Sum langsiktig gjeld		852 882	851 294
Kortsiktig gjeld			
Betalbar skatt	8	9 644	24 483
Sum kortsiktig gjeld		9 644	24 483
Sum gjeld		862 526	875 777
SUM EGENKAPITAL OG GJELD		54 056 818	53 214 455



Brønnøysundregistrene

ÅRSREGNSKAP FOR REGNSKAPSÅRET 2020 - GENERELL INFORMASJON

Journalnummer: 2021 612267

Enheten

Organisasjonsnummer: 999 250 556
Organisasjonsform: Aksjeselskap
Foretaksnavn: HERLI HOLDING AS
Forretningsadresse: c/o Solito Forvaltning AS
Storengveien 8
1358 JAR

Regnskapsår

Årsregnskapets periode: 01.01.2020 - 31.12.2020

Konsern

Morselskap i konsern: Nei

Regnskapsregler

Regler for små foretak benyttet: Ja
Benyttet ved utarbeidelsen av
årsregnskapet til selskapet: Regnskapslovens alminnelige regler

Årsregnskapet fastsatt av kompetent organ

Bekreftet av representant for selskapet: Sølvi Wøien Roald
Dato for fastsettelse av årsregnskapet: 26.05.2021

Revisjon

Årsregnskapet er utarbeidet av ekstern
autorisert regnskapsfører: Ja
Ekstern autorisert regnskapsfører har i
løpet av regnskapsåret bistått ved den
løpende regnskapsføringen eller utført
andre tjenester for selskapet enn å
utarbeide årsregnskapet: Ja

Grunnlag for avgivelse

År 2020: Årsregnskap er elektronisk innlevert.
År 2019: Tall er hentet fra elektronisk innlevert årsregnskap fra 2020.

Det er ikke krav til at årsregnskapet m.v. som sendes til Regnskapsregisteret er undertegnet. Kontrollen på at dette er utført ligger hos revisor/enhetens øverste organ. Sikkerheten ivaretas ved at innsender har rolle/rettighet for innsending av årsregnskapet via Altinn, og ved at det bekreftes at årsregnskapet er fastsatt av kompetent organ.

Brønnøysundregistrene, 14.08.2021

Brønnøysundregistrene
Postadresse: Postboks 900, 8910 Brønnøysund
Telefon: 75 00 75 00
E-post: firmapost@brreg.no Internett: www.brreg.no
Organisasjonsnummer: 974 760 673



Organisasjonsnr: 999 250 556
HERLI HOLDING AS

RESULTATREGNSKAP

Beløp i: NOK	Note	2020	2019
RESULTATREGNSKAP			
Inntekter			
Annen driftsinntekt		143 000	157 401
Sum inntekter		143 000	157 401
Kostnader			
Annen driftskostnad	3	93 187	118 997
Sum kostnader		93 187	118 997
Driftsresultat		49 813	38 403
Finansinntekter og finanskostnader			
Påløpt inntekt på investering i tilknyttet selskap		1 815 798	1 785 645
Annen renteinntekt		1 243	2 117
Sum finansinntekter		1 817 041	1 787 762
Annen rentekostnad		8	
Sum finanskostnader		8	
Netto finans		1 817 033	1 787 762
Ordinært resultat før skattekostnad			
Skattekostnad på ordinært resultat	8	11 232	26 137
Ordinært resultat etter skattekostnad		1 855 614	1 800 029
Årsresultat		1 855 614	1 800 029
Overføringer og disponeringer			
Ordinært utbytte		1 000 000	560 000
Annen egenkapital		855 614	1 240 029
Sum overføringer og disponeringer		1 855 614	1 800 029



Organisasjonsnr: 999 250 556
HERLI HOLDING AS

BALANSE

Beløp i: NOK **Note** **2020** **2019**

BALANSE - EIENDELER

Anleggsmidler Immaterielle eiendeler

Varige driftsmidler

Tomter, bygninger og
annen fast eiendom 4 4 050 000 4 050 000
Sum varige driftsmidler 4 050 000 4 050 000

Finansielle anleggsmidler

Investeringer i aksjer og
andeler 5 43 526 288 43 526 288
Sum finansielle
anleggsmidler 43 526 288 43 526 288

Sum anleggsmidler 47 576 288 47 576 288

Omløpsmidler

Varer

Fordringer

Konsernfordringer 1 815 798 1 748 443
Sum fordringer 1 815 798 1 748 443

Bankinnskudd, kontanter og lignende

Bankinnskudd, kontanter
og lignende 10 4 664 732 3 889 724
Sum bankinnskudd,
kontanter og lignende 4 664 732 3 889 724

Sum omløpsmidler 6 480 530 5 638 167

SUM EIENDELER 54 056 818 53 214 455

BALANSE - EGENKAPITAL OG GJELD

Egenkapital

Innskutt egenkapital

Aksjekapital (1 091
aksjer à kr 333,00) 7, 11 363 303 363 303
Overkurs 11 44 350 109 44 350 109
Sum innskutt egenkapital 44 713 412 44 713 412

Opptjent egenkapital

Annen egenkapital 11 8 480 880 7 625 266
Sum opptjent egenkapital 8 480 880 7 625 266



Sum egenkapital	11	53 194 292	52 338 678
Gjeld			
Langsiktig gjeld			
Utsatt skatt	9	852 882	851 294
Sum avsetninger for forpliktelser		852 882	851 294
Annen langsiktig gjeld			
Sum langsiktig gjeld		852 882	851 294
Kortsiktig gjeld			
Betalbar skatt	8	9 644	24 483
Sum kortsiktig gjeld		9 644	24 483
Sum gjeld		862 526	875 777
SUM EGENKAPITAL OG GJELD		54 056 818	53 214 455



Organisasjonsnr: 999 250 556
HERLI HOLDING AS

NOTEOPPLYSNINGER - SELSKAP - alle poster oppgitt i hele tall

Note

Regnskapsprinsipper
Se filvedlegg.

Note
Er det usikkerhet om fortsatt drift?: Nei

Note
7

Antall aksjer og aksjeeiere

<u>Aksjeklasse</u>	<u>Ant. aksjer</u>	<u>Pålydende</u>	<u>Bokført verdi</u>
Ordinære aksjer	1091.00	333.00	363303.00

<u>Aksjeeiere - fritekst</u>	<u>Antall</u>	<u>Eierandel</u>	<u>Aksjeklasse</u>
Herø, Aase Susanne	1091.00	100.00%	Ordinære aksjer

<u>Sum</u>	<u>Sum antall</u>	<u>Sum eierandel</u>
	1091.00	100.00%

Note
2

Ytelser til ledende personer
Er det gitt ytelser til ledende person: Nei

Ytelser til daglig leder

<u>Ytelser</u>	<u>Lønn</u>	<u>Pensj.forpl.</u>	<u>Andre godtgj.</u>
----------------	-------------	---------------------	----------------------

Note
2

Ytelser til andre ledende personer

Note
3

Ytelser til revisjon



<u>Revisjon</u>	<u>Årets</u>	<u>Fjorårets</u>
	6359.00	5578.00
<u>Sum godtgjørelse til revisor</u>	<u>Årets</u>	<u>Fjorårets</u>
	6359.00	5578.00

Note

Antall årsverk i regnskapsåret

Virksomheten har hatt følgende antall årsverk:

0.00

Note

1

Obligatorisk tjenstepensjon

Er virksomheten pliktig til å ha tjenstepensjonsordning etter lov:

Nei

Oppfyller pensjonsordning lovkravene: Ja

Note

6

Lån og sikkerhetsstillelse til ledende personer og aksjeeiere

Er det gitt lån eller sikkerhetsstillelse til ledende personer: Nei



Årsregnskap for 2020

**HERLI HOLDING AS
1358 JAR**

Innhold

Resultatregnskap

Balanse

Noter

Revisjonsberetning

Utarbeidet av:
Solito Forvaltning AS
Storengveien 8
1358 JAR
Org.nr. 977023017

Utarbeidet med:
Total Årsoppgjør



Resultatregnskap for 2020
HERLI HOLDING AS

	Note	2020	2019
Annen driftsinntekt		143 000	157 401
Sum driftsinntekter		143 000	157 401
Annen driftskostnad	3	(93 187)	(118 997)
Sum driftskostnader		(93 187)	(118 997)
Driftsresultat		49 813	38 403
Påløpt inntekt på investering i tilknyttet selskap		1 815 798	1 785 645
Annen renteinntekt		1 243	2 117
Sum finansinntekter		1 817 041	1 787 762
Annen rentekostnad		(8)	0
Sum finanskostnader		(8)	0
Netto finans		1 817 033	1 787 762
Ordinært resultat før skattekostnad		1 866 846	1 826 166
Skattekostnad på ordinært resultat	8	(11 232)	(26 137)
Ordinært resultat		1 855 614	1 800 029
Årsresultat		1 855 614	1 800 029
Overføringer			
Ekstraordinært utbytte		1 000 000	560 000
Annen egenkapital		855 614	1 240 029
Sum		1 855 614	1 800 029



Balanse pr. 31. desember 2020 HERLI HOLDING AS

	Note	2020	2019
EIENDELER			
Anleggsmidler			
Varige driftsmidler			
Tomter, bygninger og annen fast eiendom	4	4 050 000	4 050 000
Sum varige driftsmidler		4 050 000	4 050 000
Finansielle anleggsmidler			
Investeringer i aksjer og andeler	5	43 526 288	43 526 288
Sum finansielle anleggsmidler		43 526 288	43 526 288
Sum anleggsmidler		47 576 288	47 576 288
Omløpsmidler			
Fordringer			
Konsernfordringer		1 815 798	1 748 443
Sum fordringer		1 815 798	1 748 443
Bankinnskudd, kontanter og lignende	10	4 664 732	3 889 724
Sum bankinnskudd, kontanter og lignende		4 664 732	3 889 724
Sum omløpsmidler		6 480 530	5 638 167
Sum eiendeler		54 056 818	53 214 455

**Balanse pr. 31. desember 2020**
HERLI HOLDING AS

	Note	2020	2019
EGENKAPITAL OG GJELD			
Egenkapital			
Innskutt egenkapital			
Aksjekapital (1 091 aksjer à kr 333,00)	7, 11	363 303	363 303
Overkurs	11	44 350 109	44 350 109
Sum innskutt egenkapital		44 713 412	44 713 412
Opptjent egenkapital			
Annen egenkapital	11	8 480 880	7 625 266
Sum opptjent egenkapital		8 480 880	7 625 266
Sum egenkapital	11	53 194 292	52 338 678
Gjeld			
Avsetning for forpliktelse			
Utsatt skatt	9	852 882	851 294
Sum avsetning for forpliktelse		852 882	851 294
Sum langsiktig gjeld		852 882	851 294
Kortsiktig gjeld			
Betalbar skatt	8	9 644	24 483
Sum kortsiktig gjeld		9 644	24 483
Sum gjeld		862 526	875 777
Sum egenkapital og gjeld		54 056 818	53 214 455

Jar 26. mai 2021


Aase Susanne Herø
Styrets leder / Daglig leder
Karl Joachim Herø
Styremedlem
Rune Kristiansen
Styremedlem



Noter 2020

HERLI HOLDING AS

Regnskapsprinsipper

Årsregnskapet er satt opp i samsvar med regnskapsloven og god regnskapsskikk for små foretak.

Note 1 - Obligatorisk tjenstepensjon

Virksomheten er ikke pliktig til å ha tjenstepensjonsordning etter lov om obligatorisk tjenstepensjon.

Note 2 - Ytelser til ledende personer

Det er ikke gitt ytelser til ledende personer.

Note 3 - Revisjon

	2020	2019
Revisjon	6 359	5 578
Andre tjenester	0	0
Sum godtgjørelse til revisor	6 359	5 578

Note 4 - Spesifikasjon av varige driftsmidler

	Sum
Anskaffelseskost 01.01.2020	4 050 000
Tilgang i året	0
Avgang i året	0
Anskaffelseskost 31.12.2020	4 050 000
Balanseført verdi pr. 31.12.2020	4 050 000

Leiligheten blir ikke avskrevet i regnskapet.

Note 5 - Investeringer i aksjer og andeler

Selskap	Antall	Pålydende	Andel bokført verdi	Mottatt utbytte
Nilbygg AS	4 248	100	18 370 093	568 015
Sagveien 21 Invest AS	583	3 000	20 530 700	1 180 428

Note 6 - Lån og sikkerhetsstillelse til ledende personer

Det er ikke gitt lån eller sikkerhetsstillelse til ledende personer.

Note 7 - Aksjekapital og aksjonærer

Aksjeklasse	Antall aksjer	Pålydende	Bokført verdi
Ordinære aksjer	1 091	333,00	363 303,00
Sum	1 091		363 303,00

Aksjeeier	Antall aksjer	Eierandel	Aksjeklasse
Herø, Aase Susanne	1 091	100,00%	Ordinære aksjer
Totalt antall aksjer	1 091	100,00%	



Note 8 - Skatt

	2020	2019
Ordinært resultat før skattekostnad	1 866 846	1 826 166
+/- Permanente forskjeller	(1 815 790)	(1 707 360)
+/- Årets endring i midlertidige forskjeller	(7 219)	(7 520)
Årets skattegrunnlag	43 837	111 286
Betalbar inntektsskatt for selskapet basert på 22%	9 644	24 483
Sum	9 644	24 483
+/- Endring i utsatt skatt	1 588	1 654
Skattekostnad i resultatregnskapet	11 232	26 137
Betalbar skatt i skattekostnad	9 644	24 483
Betalbar skatt i balansen	9 644	24 483

Note 9 - Midl. forskjeller - Utsatt skatt/skattefordel

Utsatt skatt/utsatt skattefordel i balansen avsettes på grunnlag av forskjeller mellom regnskapsmessige og skattemessige verdier i henhold til norsk regnskapsstandard for skatt. Midlertidige skatteøkende og skattereduserende forskjeller som kan utlignes er nettoført.

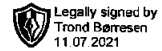
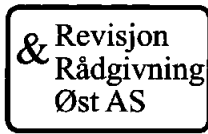
Midlertidige forskjeller knyttet til:	01.01.2020	31.12.2020	Endring
Anleggsmidler	3 869 518	3 876 737	(7 219)
Sum midlertidige forskjeller	3 869 518	3 876 737	(7 219)
Utsatt skatt 31.12.20. basert på 22%	851 294	852 882	(1 588)

Note 10 - Bankinnskudd

Posten inneholder kun frie midler.

Note 11 - Egenkapital

	Aksjekapital	Overkurs	Annen EK	Sum
Egenkapital 01.01.2020	363 303	44 350 109	7 625 266	52 338 678
Ekstraordinært utbytte			(1 000 000)	(1 000 000)
Årets resultat			1 855 614	1 855 614
Egenkapital 31.12.2020	363 303	44 350 109	8 480 880	53 194 292



Til generalforsamlingen i Herli Holding AS

UAVHENGIG REVISORS BERETNING

Uttalelse om revisjonen av årsregnskapet

Konklusjon

Vi har revidert Herli Holding AS' årsregnskap som viser et overskudd på kr 1 855 614. Årsregnskapet består av balanse per 31. desember 2020, resultatregnskap for regnskapsåret avsluttet per denne datoen og noter til årsregnskapet, herunder et sammendrag av viktige regnskapsprinsipper.

Etter vår mening er det medfølgende årsregnskapet avgitt i samsvar med lov og forskrifter og gir et rettviseende bilde av selskapets finansielle stilling per 31. desember 2020, og av dets resultater for regnskapsåret avsluttet per denne datoen i samsvar med regnskapslovens regler og god regnskapsskikk i Norge.

Grunnlag for konklusjonen

Vi har gjennomført revisjonen i samsvar med lov, forskrift og god revisjonsskikk i Norge, herunder de internasjonale revisjonsstandardene (ISA-ene). Våre oppgaver og plikter i henhold til disse standardene er beskrevet i *Revisors oppgaver og plikter ved revisjon av årsregnskapet*. Vi er uavhengige av selskapet slik det kreves i lov og forskrift, og har overholdt våre øvrige etiske forpliktelser i samsvar med disse kravene. Etter vår oppfatning er innhentet revisjonsbevis tilstrekkelig og hensiktsmessig som grunnlag for vår konklusjon.

Styrets og daglig leders ansvar for årsregnskapet

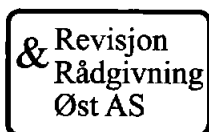
Styret og daglig leder (ledelsen) er ansvarlig for å utarbeide årsregnskapet i samsvar med lov og forskrifter, herunder for at det gir et rettviseende bilde i samsvar med regnskapslovens regler og god regnskapsskikk i Norge. Ledelsen er også ansvarlig for slik intern kontroll som den finner nødvendig for å kunne utarbeide et årsregnskap som ikke inneholder vesentlig feilinformasjon, verken som følge av misligheter eller utilsiktede feil.

Ved utarbeidelsen av årsregnskapet må ledelsen ta standpunkt til selskapets evne til fortsatt drift og opplyse om forhold av betydning for fortsatt drift. Forutsetningen om fortsatt drift skal legges til grunn for årsregnskapet så lenge det ikke er sannsynlig at virksomheten vil bli avviklet.

Revisors oppgaver og plikter ved revisjonen av årsregnskapet

Vårt mål er å oppnå betryggende sikkerhet for at årsregnskapet som helhet ikke inneholder vesentlig feilinformasjon, verken som følge av misligheter eller utilsiktede feil, og å avgi en revisjonsberetning som inneholder vår konklusjon. Betryggende sikkerhet er en høy grad av sikkerhet, men ingen garanti for at en revisjon utført i samsvar med lov, forskrift og god revisjonsskikk i Norge, herunder ISA-ene, alltid vil avdekke vesentlig feilinformasjon som eksisterer. Feilinformasjon kan oppstå som følge av misligheter eller utilsiktede feil. Feilinformasjon blir vurdert som vesentlig dersom den enkeltvis eller samlet med rimelighet kan forventes å påvirke økonomiske beslutninger som brukerne foretar basert på årsregnskapet.

For videre beskrivelse av revisors oppgaver og plikter vises det til <https://revisorforeningen.no/revisjonsberetninger>



Uttalelse om øvrige lovmessige krav

Konklusjon om registrering og dokumentasjon

Basert på vår revisjon av årsregnskapet som beskrevet ovenfor, og kontrollhandlinger vi har funnet nødvendig i henhold til internasjonal standard for attestasjonsoppdrag (ISAE) 3000

«Attestasjonsoppdrag som ikke er revisjon eller forenklet revisorkontroll av historisk finansiell informasjon», mener vi at ledelsen har oppfylt sin plikt til å sørge for ordentlig og oversiktlig registrering og dokumentasjon av selskapets regnskapsopplysninger i samsvar med lov og god bokføringskikk i Norge.

Gjøvik, 11. juli 2021

Trond Børresen
Statsautorisert revisor
(elektronisk signert)