



ÅRSREGNSKAPET FOR REGNSKAPSÅRET 2020 - GENERELL INFORMASJON

Enheten

Organisasjonsnummer: 970 963 928
Organisasjonsform: Aksjeselskap
Foretaksnavn: MERKANTILBYGG AS
Forretningsadresse: Colbjørnsens gate 3
0256 OSLO

Regnskapsår

Årsregnskapets periode: 01.01.2020 - 31.12.2020

Konsern

Morselskap i konsern: Nei

Regnskapsregler

Regler for små foretak benyttet: Ja
Benyttet ved utarbeidelsen av årsregnskapet til selskapet: Regnskapslovens alminnelige regler

Årsregnskapet fastsatt av kompetent organ

Bekreftet av representant for selskapet: Vegard Barhaugen Kjos
Dato for fastsettelse av årsregnskapet: 21.04.2021

Grunnlag for avgivelse

År 2020: Årsregnskapet er elektronisk innlevert
År 2019: Tall er hentet fra elektronisk innlevert årsregnskap fra 2020

Det er ikke krav til at årsregnskapet m.v. som sendes til Regnskapsregisteret er undertegnet. Kontrollen på at dette er utført ligger hos revisor/enhetens øverste organ. Sikkerheten ivaretas ved at innsender har rolle/rettighet for innsending av årsregnskapet via Altinn, og ved at det bekreftes at årsregnskapet er fastsatt av kompetent organ.

Brønnøysundregistrene, 23.06.2022



Resultatregnskap

Beløp i: NOK	Note	2020	2019
RESULTATREGNSKAP			
Inntekter			
Salgsinntekt	7	43 625 744	37 544 847
Andre driftsinntekter	7, 11	27 139 187	2 375 997
Sum inntekter		70 764 931	39 920 844
Kostnader			
Vareforbruk		40 015	336 733
Lønn og sosiale kostnader	3, 4	34 367 074	27 866 678
Ordinære avskrivninger	5	527 141	308 369
Andre driftskostnader	4, 7	12 443 579	9 808 289
Sum kostnader		47 377 809	38 320 068
Driftsresultat		23 387 121	1 600 776
Finansinntekter og finanskostnader			
Renteinntekt fra foretak i samme konsern	7		102 598
Annen renteinntekt		9 267	7 950
Andel overskudd ANS	8	3 676	4 089
Sum finansinntekter		12 943	114 637
Nedskrivning av finansielle eiendeler	7		
Nedskrivning av andre finansielle anleggsmidler	8		
Rentekostnad til foretak i samme konsern	7		
Annen rentekostnad		13 627	779
Andel underskudd ANS	8	58 577	1 514
Andre finanskostnader		38	
Sum finanskostnader		72 242	2 292
Netto finans		-59 299	112 344
Ordinært resultat før skattekostnad		23 327 823	1 713 120
Skattekostnad	9	5 279 877	433 393
Ordinært resultat etter skattekostnad		18 047 946	1 279 727
Årsresultat		18 047 946	1 279 727



Resultatregnskap

Beløp i: NOK	Note	2020	2019
Årsresultat etter minoritetsinteresser		18 047 946	1 279 727
Totalresultat		18 047 946	1 279 727
Overføringer og disponeringer			
Overføring fond for vurderingsforskjeller		-16 128	1 647
Konsernbidrag		18 433 338	
Avsatt til annen egenkapital			1 278 080
Overført fra annen egenkapital		-369 264	
Sum overføringer og disponeringer		18 047 946	1 279 727



Balanse

Beløp i: NOK	Note	2020	2019
BALANSE - EIENDELER			
Anleggsmidler			
Immaterielle eiendeler			
Rettigheter	5	32 900	32 900
Utsatt skattefordel	9		
Sum immaterielle eiendeler		32 900	32 900
Varige driftsmidler			
Hytte	5	3 953 972	3 953 972
Biler	5		
Inventar og utstyr	5, 12	1 367 996	1 610 897
Sum varige driftsmidler		5 321 968	5 564 869
Finansielle anleggsmidler			
Lån til foretak i samme konsern	7	137 677	10 572 462
Andel i ANS	8	551	193 128
Andre langsiktige fordringer			63 872
Sum finansielle anleggsmidler		138 228	10 829 462
Sum anleggsmidler		5 493 096	16 427 231
Omløpsmidler			
Varer			
Fordringer			
Kundefordringer	7	547 834	3 501 033
Fordring på konsernselskaper	1, 7	43 987 659	
Andre kortsiktige fordringer	7	620 265	4 624 912
Sum fordringer		45 155 758	8 125 945
Bankinnskudd, kontanter og lignende			
Bankinnskudd og kontanter	1, 10	1 289 212	1 314 761
Sum bankinnskudd, kontanter og lignende		1 289 212	1 314 761
Sum omløpsmidler		46 444 970	9 440 706



Balanse

Beløp i: NOK	Note	2020	2019
SUM EIENDELER		51 938 066	25 867 937

BALANSE - EGENKAPITAL OG GJELD

Egenkapital

Innskutt egenkapital

Aksjekapital	2, 6	1 000 000	1 000 000
Overkurs	6	14 085 000	14 085 000
Annen innskutt egenkapital	6	3 120 000	3 120 000
Sum innskutt egenkapital		18 205 000	18 205 000

Opptjent egenkapital

Fond for vurderingsforskjeller	6, 8	25 482	41 610
Annen egenkapital	6	1 507 645	1 876 910
Udekket tap	6		
Sum opptjent egenkapital		1 533 127	1 918 520

Sum egenkapital

19 738 127 **20 123 520**

Gjeld

Langsiktig gjeld

Utsatt skatt	9	103 971	23 241
Sum avsetninger for forpliktelser		103 971	23 241

Annen langsiktig gjeld

Gjeld til kredittinstitusjoner	12	257 071	
Langsiktig gjeld til konsern	7		
Sum annen langsiktig gjeld		257 071	

Sum langsiktig gjeld

361 042 **23 241**

Kortsiktig gjeld

Leverandørgjeld		636 106	713 503
Betalbar skatt	9		
Skyldige offentlige avgifter		2 639 979	2 448 727
Annen kortsiktig gjeld	7	28 562 812	2 558 947
Sum kortsiktig gjeld		31 838 897	5 721 176



Balanse

Beløp i: NOK	Note	2020	2019
Sum gjeld		32 199 939	5 744 417
SUM EGENKAPITAL OG GJELD		51 938 066	25 867 937



Brønnøysundregistrene

ÅRSREGNSKAP FOR REGNSKAPSÅRET 2020 - GENERELL INFORMASJON

Journalnummer: 2021 224250

Enheten

Organisasjonsnummer: 970 963 928
Organisasjonsform: Aksjeselskap
Foretaksnavn: MERKANTILBYGG AS
Forretningsadresse: Colbjørnsens gate 1
0256 OSLO

Regnskapsår

Årsregnskapets periode: 01.01.2020 - 31.12.2020

Konsern

Morselskap i konsern: Nei

Regnskapsregler

Regler for små foretak benyttet: Ja
Benyttet ved utarbeidelsen av
årsregnskapet til selskapet: Regnskapslovens alminnelige regler

Årsregnskapet fastsatt av kompetent organ

Bekreftet av representant for selskapet: Vegard Barhaugen Kjos
Dato for fastsettelse av årsregnskapet: 21.04.2021

Grunnlag for avgivelse

År 2020: Årsregnskap er elektronisk innlevert.
År 2019: Tall er hentet fra elektronisk innlevert årsregnskap fra 2020.

Det er ikke krav til at årsregnskapet m.v. som sendes til Regnskapsregisteret er undertegnet. Kontrollen på at dette er utført ligger hos revisor/enhetens øverste organ. Sikkerheten ivaretas ved at innsender har rolle/rettighet for innsending av årsregnskapet via Altinn, og ved at det bekreftes at årsregnskapet er fastsatt av kompetent organ.

Brønnøysundregistrene, 11.05.2021



Organisasjonsnr: 970 963 928
MERKANTILBYGG AS

RESULTATREGNSKAP

Beløp i: NOK	Note	2020	2019
RESULTATREGNSKAP			
Inntekter			
Salgsinntekt	7	43 625 744	37 544 847
Andre driftsinntekter	7, 11	27 139 187	2 375 997
Sum inntekter		70 764 931	39 920 844
Kostnader			
Vareforbruk		40 015	336 733
Lønn og sosiale kostnader	3, 4	34 367 074	27 866 678
Ordinære avskrivninger	5	527 141	308 369
Andre driftskostnader	4, 7	12 443 579	9 808 289
Sum kostnader		47 377 809	38 320 068
Driftsresultat		23 387 121	1 600 776
Finansinntekter og finanskostnader			
Renteinntekt fra foretak i samme konsern	7		102 598
Annen renteinntekt		9 267	7 950
Andel overskudd ANS	8	3 676	4 089
Sum finansinntekter		12 943	114 637
Nedskrivning av finansielle eiendeler	7		
Nedskrivning av andre finansielle anleggsmidler	8		
Rentekostnad til foretak i samme konsern	7		
Annen rentekostnad		13 627	779
Andel underskudd ANS	8	58 577	1 514
Andre finanskostnader		38	
Sum finanskostnader		72 242	2 292
Netto finans		-59 299	112 344
Ordinært resultat før skattekostnad		23 327 823	1 713 120
Skattekostnad	9	5 279 877	433 393
Ordinært resultat etter skattekostnad		18 047 946	1 279 727
Årsresultat		18 047 946	1 279 727
Årsresultat etter minoritetsinteresser		18 047 946	1 279 727
Totalresultat		18 047 946	1 279 727



Overføringer og disponeringer		
Overføring fond for vurderingsforskjeller	-16 128	1 647
Konsernbidrag	18 433 338	
Avsatt til annen egenkapital		1 278 080
Overført fra annen egenkapital	-369 264	
Sum overføringer og disponeringer	18 047 946	1 279 727



Organisasjonsnr: 970 963 928
MERKANTILBYGG AS

BALANSE

<u>Beløp i: NOK</u>	<u>Note</u>	<u>2020</u>	<u>2019</u>
BALANSE - EIENDELER			
Anleggsmidler			
Immaterielle eiendeler			
Rettigheter	5	32 900	32 900
Utsatt skattefordel	9		
Sum immaterielle eiendeler		32 900	32 900
Varige driftsmidler			
Hytte	5	3 953 972	3 953 972
Biler	5		
Inventar og utstyr	5, 12	1 367 996	1 610 897
Sum varige driftsmidler		5 321 968	5 564 869
Finansielle anleggsmidler			
Lån til foretak i samme konsern	7	137 677	10 572 462
Andel i ANS	8	551	193 128
Andre langsiktige fordringer			63 872
Sum finansielle anleggsmidler		138 228	10 829 462
Sum anleggsmidler		5 493 096	16 427 231
Omløpsmidler			
Varer			
Fordringer			
Kundefordringer	7	547 834	3 501 033
Fordring på konsernselskaper	1, 7	43 987 659	
Andre kortsiktige fordringer	7	620 265	4 624 912
Sum fordringer		45 155 758	8 125 945
Bankinnskudd, kontanter og lignende			
Bankinnskudd og kontanter	1, 10	1 289 212	1 314 761
Sum bankinnskudd, kontanter og lignende		1 289 212	1 314 761
Sum omløpsmidler		46 444 970	9 440 706
SUM EIENDELER		51 938 066	25 867 937
BALANSE - EGENKAPITAL OG GJELD			



Egenkapital			
Innskutt egenkapital			
Aksjekapital	2, 6	1 000 000	1 000 000
Overkurs	6	14 085 000	14 085 000
Annen innskutt egenkapital	6	3 120 000	3 120 000
Sum innskutt egenkapital		18 205 000	18 205 000
Opptjent egenkapital			
Fond for			
vurderingsforskjeller	6, 8	25 482	41 610
Annen egenkapital	6	1 507 645	1 876 910
Udekket tap	6		
Sum opptjent egenkapital		1 533 127	1 918 520
Sum egenkapital		19 738 127	20 123 520
Gjeld			
Langsiktig gjeld			
Utsatt skatt	9	103 971	23 241
Sum avsetninger for forpliktelser		103 971	23 241
Annen langsiktig gjeld			
Gjeld til			
kredittinstitusjoner	12	257 071	
Langsiktig gjeld til konsern	7		
Sum annen langsiktig gjeld		257 071	
Sum langsiktig gjeld		361 042	23 241
Kortsiktig gjeld			
Leverandørgjeld		636 106	713 503
Betalbar skatt	9		
Skyldige offentlige avgifter		2 639 979	2 448 727
Annen kortsiktig gjeld	7	28 562 812	2 558 947
Sum kortsiktig gjeld		31 838 897	5 721 176
Sum gjeld		32 199 939	5 744 417
SUM EGENKAPITAL OG GJELD		51 938 066	25 867 937



Organisasjonsnr: 970 963 928
MERKANTILBYGG AS

NOTEOPPLYSNINGER - SELSKAP - alle poster oppgitt i hele tall

Note

Regnskapsprinsipper

Note

2

Antall aksjer og aksjeeiere

<u>Aksjeklasse</u>	<u>Ant. aksjer</u>	<u>Pålydende</u>	<u>Bokført verdi</u>
Ordinære aksjer	1000000.00	1.00	1000000.00

<u>Aksjeeiere - fritekst</u>	<u>Antall</u>	<u>Eierandel</u>	<u>Aksjeklasse</u>
Merkantilbygg Holding AS	1000000.00	100.00%	Ordinære aksjer

<u>Sum</u>	<u>Sum antall</u>	<u>Sum eierandel</u>
	1000000.00	100.00%

Note

3

Ytelser til ledende personer

Er det gitt ytelser til ledende person: Nei

Ytelser til daglig leder

<u>Ytelser</u>	<u>Lønn</u>	<u>Pensj.forpl.</u>	<u>Andre godtgj.</u>
----------------	-------------	---------------------	----------------------

Note

Antall årsverk i regnskapsåret

Virksomheten har hatt følgende antall årsverk:


38.00


Note

Lån og sikkerhetsstillelse til ledende personer og aksjeeiere


Er det gitt lån eller sikkerhetsstillelse til ledende personer: Nei



 Legally signed by
Morten Hiemeyer
21.04.2021

 Legally signed by
Steinar Hegge
21.04.2021

 Legally signed by
Vegard Barhaugen Kjos
21.04.2021

 Legally signed by
Pål Georg Gundersen
21.04.2021

Årsregnskap 2020 Merkantilbygg AS

Org.nr.: 970 963 928



Merkantilbygg AS			
RESULTATREGNSKAP			
	Note	2020	2019
Driftsinntekter			
Salgsinntekt	7	43 625 744	37 544 847
Andre driftsinntekter	7, 11	27 139 187	2 375 997
Sum driftsinntekter		70 764 931	39 920 844
Driftskostnader			
Vareforbruk		40 015	336 733
Lønn og sosiale kostnader	3, 4	34 367 074	27 866 678
Ordinære avskrivninger	5	527 141	308 369
Andre driftskostnader	4, 7	12 443 579	9 808 289
Sum driftskostnader		47 377 809	38 320 068
Driftsresultat		23 387 121	1 600 776
Finansinntekter og finanskostnader			
Andel overskudd ANS	8	3 676	4 089
Renteinntekt fra konsernselskap	7	0	102 598
Renteinntekter		9 267	7 950
Andel underskudd ANS	8	58 577	1 514
Rentekostnader		13 627	779
Andre finanskostnader		38	0
Resultat av finansposter		-59 299	112 344
Ordinært resultat før skattekostnad		23 327 823	1 713 120
Skattekostnad	9	5 279 877	433 393
Årets resultat		18 047 946	1 279 727
Overføringer			
Avsatt konsernbidrag		18 433 338	0
Avsatt til annen egenkapital		0	1 278 080
Overføring fond for vurderingsforskjeller		-16 128	1 647
Overført fra annen egenkapital		-369 264	0
Sum overføringer		18 047 946	1 279 727

Organisasjonsnummer 970 963 928



Merkantilbygg AS			
BALANSE			
	Note	2020	2019
EIENDELER			
Anleggsmidler			
Rettigheter	5	32 900	32 900
Hytte	5	3 953 972	3 953 972
Inventar og utstyr	5, 12	1 367 996	1 610 897
Lån til konsernselskap	7	137 677	10 572 462
Andel i ANS	8	551	193 128
Andre langsiktige fordringer		0	63 872
Sum anleggsmidler		5 493 096	16 427 231
Omløpsmidler			
Kundefordringer	7	547 834	3 501 033
Fordring på konsernselskaper	1, 7	43 987 659	0
Andre kortsiktige fordringer	7	620 265	4 624 912
Bankinnskudd og kontanter	1, 10	1 289 212	1 314 761
Sum omløpsmidler		46 444 970	9 440 706
Sum eiendeler		51 938 066	25 867 937

Organisasjonsnummer 970 963 928



Merkantilbygg AS			
BALANSE			
	Note	2020	2019
EGENKAPITAL OG GJELD			
Egenkapital			
Innskutt egenkapital			
Aksjekapital	2, 6	1 000 000	1 000 000
Overkurs	6	14 085 000	14 085 000
Annen innskutt egenkapital	6	3 120 000	3 120 000
Opptjent egenkapital			
Fond for vurderingsforskjeller	6, 8	25 482	41 610
Annen egenkapital	6	1 507 645	1 876 910
Sum egenkapital		19 738 127	20 123 520
Avsetning for forpliktelser			
Utsatt skatt	9	103 971	23 241
Sum avsetning for forpliktelser		103 971	23 241
Annen langsiktig gjeld			
Pantelån	12	257 071	0
Sum annen langsiktig gjeld		257 071	0
Kortsiktig gjeld			
Leverandørgjeld		636 106	713 503
Skyldige offentlige avgifter		2 639 979	2 448 727
Annen kortsiktig gjeld	7	28 562 812	2 558 947
Sum kortsiktig gjeld		31 838 897	5 721 176
Sum egenkapital og gjeld		51 938 066	25 867 937
Oslo, 21.04.2021			
<u>Morten Hiemeyer</u> Styremedlem	<u>Pål Georg Gundersen</u> Styrets leder / Daglig leder	<u>Steinar Hegge</u> styremedlem	
	<u>Vegard Barhaugen Kjos</u> styremedlem		
Organisasjonsnummer 970 963 928			



Merkantilbygg AS

NOTER TIL REGNSKAPET FOR 2020

NOTE 1 REGNSKAPSPRINSIPPER

Generelt

Årsregnskapet er satt opp i samsvar med regnskapsloven og god regnskapsskikk for små foretak. Unntaksreglene for små foretak er brukt for de poster hvor det foreligger valgdgang.

Klassifisering

Eiendeler knyttet til varekretsløpet klassifiseres som omløpsmidler. Samme regel gjelder for kortsiktig gjeld. Fordringer og gjeld som ikke knytter seg til varekretsløpet, klassifiseres som omløpsmidler/kortsiktig gjeld dersom de forfaller innen ett år fra utstedelsestidspunktet. Øvrige eiendeler klassifiseres som anleggsmidler, og øvrig gjeld klassifiseres som langsiktig.

Investeringer i deltakerlignede selskap

Investeringer i ansvarlige selskap (ANS) blir bokført etter egenkapitalmetoden. Andel av resultatet blir resultatført som andel overskudd ANS / andel underskudd ANS. Balanseført verdi utgjør kostpris med tillegg av andel resultat. Hvis balanseført verdi av andelene overstiger kostprisen på andelen blir differansen overført til fond for vurderingsforskjeller. Utbetalinger fra de ansvarlige selskapene reduserer balanseført verdi og fond for vurderingsforskjeller. Ved verdifall som ikke anses å være av forbigående art nedskrives andelen til virkelig verdi.

Kundefordringer er vurdert til pålydende, nedskrevet med forventet tap på fordringer.

Øvrige omløpsmidler vurderes til det laveste av anskaffelseskost og virkelig verdi.

Salgsinntekter, tjenester inntektsføres etterhvert som de leveres.

Kostnadsføringstidspunktet / sammenstilling Utgifter sammenstilles med og kostnadsføres samtidig med de inntekter utgiftene kan henføres til. Utgifter som ikke kan henføres direkte til inntekter, kostnadsføres når de påløper.

Konsernkonto

Selskapet inngår i konsernets konsernkontoordning. Saldo på konsernkonto pr 31.12. blir klassifisert som kortsiktig fordring på konsernselskap hvis positiv saldo eller som kortsiktig gjeld til konsernselskap hvis negativ saldo. Tidligere mellomværende med konsernspiss har i 2020 blitt innregnet i konsernkontoen.

Varige driftsmidler aktiveres og avskrives dersom de har levetid over 3 år og har en kostpris som overstiger kr 15 000. Varige driftsmidler vurderes til historisk kost med fradrag for bedriftsøkonomiske avskrivninger. Avskrivninger baseres på en vurdering av driftsmidlenes økonomiske og tekniske levetid. Selskapet benytter lineære avskrivninger for avskrivning av varige driftsmidler. Avskrivningssatsene er gjengitt i note.

Utsatt skatt i balansen avsettes på grunnlag av forskjeller mellom regnskapsmessige og skattemessige verdier i henhold til norsk regnskapsstandard for skatt. Ved beregning av utsatt skatt gjøres det fradrag for eventuelle fremførbare underskudd.

Betalbar skatt beregnes på grunnlag av årets skattemessige resultat.

NOTE 2 AKSJER, AKSJEIERE

Selskapet har en aksjekapital på kr 1 000 000 fordelt på 1 000 000 aksjer pålydende kr 1,-.

Selskapet er et heleid datterselskap av Merkantilbygg Holding AS, org.nr. 931 388 940, og inngår i deres konsernregnskap.

Styrets leder og nærstående til styrets leder eier 100 % av Merkantilbygg Holding AS.



Merkantilbygg AS

NOTER TIL REGNSKAPET FOR 2020

NOTE 3 LØNN, ANTALL ANSATTE OG OBLIGATORISK TJENESTEPENSJON

Spesifikasjon av lønnskostnader:	2020	2019
Lønn	29 422 945	23 543 405
Arbeidsgiveravgift	3 861 699	3 447 292
Pensjonskostnader	479 686	395 060
Annen lønnskostnad	602 744	480 921
Sum	<u>34 367 074</u>	<u>27 866 678</u>

Selskapet har i regnskapsåret sysselsatt 38,3 årsverk (30,5 årsverk i 2019).

Selskapet er pliktig til å ha tjenestepensjonordning etter lov om obligatorisk tjenestepensjon. Det er avtalt en innskuddsbasert ordning som tilfredstiller kravene i lovgivningen. Pr 31.12.2020 var det 42 medlemmer i ordningen (35 medlemmer i 2019).

Kostnadsført innskudd:	2020	2019
	479 686	395 060

NOTE 4 YTELSE TIL LEDENDE PERSONER M.V.

Det er ikke utbetalt styrehonorar i 2020.

Daglig leder har ikke mottatt lønn eller annen godtgjørelse i 2020.

Honorar til revisor er i 2020 kostnadsført med kr 67 000 for revisjon og kr 7 945 for øvrig bistand.

NOTE 5 DRIFTSMIDLER

	Rettigheter	Hytte og tomt	Inventar og biler	Sum
Anskaffelseskost 1.1.	84 000	3 953 972	3 095 637	7 133 609
+Tilgang	0	0	284 240	284 240
- Avgang	0	0	0	0
Anskaffelseskost 31.12.	84 000	3 953 972	3 379 877	7 417 849
Akk. avskrivninger 1.1.	51 100	0	1 484 740	1 535 840
+ Ordinære avskrivninger	0	0	527 141	527 141
Akk. avskrivninger 31.12.	51 100	0	2 011 881	2 062 981
Bokført verdi pr.31.12.	<u>32 900</u>	<u>3 953 972</u>	<u>1 367 996</u>	<u>5 354 868</u>
Avskrivningssats	0%	0%	20 - 33%	

NOTE 6 EGENKAPITAL

	Aksje-kapital	Overkurs	Annen innskutt EK	Fond for vurd.forskj.	Annen EK	Sum EK
Egenkapital 1.1.	1 000 000	14 085 000	3 120 000	41 610	1 876 910	20 123 520
Årets resultat	0	0	0	0	18 047 946	18 047 946
Konsernbidrag e/skatt	0	0	0	0	-18 433 338	-18 433 338
Overføring fond for vurd.forskj.	0	0	0	-16 128	16 128	0
Egenkapital 31.12.	<u>1 000 000</u>	<u>14 085 000</u>	<u>3 120 000</u>	<u>25 482</u>	<u>1 507 645</u>	<u>19 738 127</u>



Merkantilbygg AS
NOTER TIL REGNSKAPET FOR 2020

NOTE 7 NÆRSTÅENDE PARTER

Selskapet har salgsinntekter fra tjenester til nærstående selskap. Totalt ble det i 2020 fakturert kr 43 050 806 for salg av tjenester til andre selskap i Merkantilbygg Holding konsernet (kr 37 920 844 i 2019). Kundefordringer på nærstående selskap pr 31.12.2020 utgjør kr 484 123 (kr 3 354 052 i 2019).

Selskapet mottok driftstilskudd fra Merkantilbygg Holding AS med kr 2 000 000 i 2019. Beløpet inngår i andre driftsinntekter i 2019. Det er ikke mottatt noe driftstilskudd i 2020.

Selskapet har gitt et lån til Merkantilbygg Holding AS på kr 137 677 pr 31.12.2020 (kr 10 572 462 i 2019). Det beregnet renter på mellomværendet i 2020 med kr 0 (kr 102 598 i 2019).

Selskapet har i 2020 blitt med i konsernets konsernkonto. Gjennom konsernkontoen har selskapet en kortsiktig fordring på Merkantilbygg Holding AS på kr 43 987 659 pr 31.12.2020 (kr 0 i 2019).

Selskapet leier lokaler av søsterselskapet Colbjørnsensgate 1 AS. Leiekostnader for 2020 utgjør kr 1 064 377 (kr 907 374 i 2019). Beløpet inngår i andre driftskostnader.

Selskapet kjøper diverse tjenester fra søsterselskap. Totale kjøp i 2020 utgjør kr 1 677 964 (kr 1 711 492 i 2019). Beløpet inngår i andre driftskostnader.

Selskapet har i 2020 avsatt kr 23 632 485 i konsernbidrag til Merkantilbygg Holding AS. Beløpet inngår i annen kortsiktig gjeld. I 2019 mottok selskapet kr 4 000 000 i konsernbidrag fra Merkantilbygg Holding AS. Beløpet inngår i andre kortsiktige fordringer i 2019.

NOTE 8 INVESTERINGER I DELTAKERLIGNEDE SELSKAP

Selskapet har følgende investeringer i deltakerlignede selskap:

Selskap	Odinsgate 16 ANS	Hanstens- gate 7 ANS	Uranien- borgvn 12 ANS	Falbesgate 5 DA	Camilla Colletts vei 10 DA
Eierandel	0,01 %	0,01 %	0,01 %	0,10 %	0,01 %
Bokført verdi 1.1	1 297	4 997	2 259	121 742	7 029
Tilgang/avgang	0	0	0	0	0
Innskudd/uttak	0	0	0	-137 677	0
Nedskrivning	0	0	0	0	0
Årets resultatandel	61	328	-58	-58 518	114
Bokført verdi 31.12	1 358	5 325	2 201	-74 453	7 143
Til Fond for vurd.f.	0	1 852	0	0	254

Selskap	Skovveien 8 ANS	Moss Nærings- park Jeløy ANS	Thereses- gate 32/34 B ANS	Tennisveien 29 ANS	Sum
Eierandel	0,01 %	0,01 %	0,01 %	0,01 %	
Bokført verdi 1.1	14 786	21 415	19 604	-1	193 128
Tilgang/avgang	0	0	0	0	0
Innskudd/uttak	0	0	0	1	-137 676
Nedskrivning	0	0	0	0	0
Årets resultatandel	771	2 114	288	-1	-54 901
Bokført verdi 31.12	15 557	23 529	19 892	-1	551
Til Fond for vurd.f.	3 707	18 229	1 440	0	25 482



Merkantilbygg AS

NOTER TIL REGNSKAPET FOR 2020

NOTE 9 SKATT

Midlertidige forskjeller knyttet til:	2020	2019	Endring
Driftsmidler	23 166	139 405	116 239
Fremførbart underskudd	0	-595 550	-595 550
Gevinst-/tapskonto	449 430	561 788	112 358
Sum midlertidige forskjeller	472 596	105 643	366 953
Utsatt skatt /-skattefordel 22 %	103 971	23 241	-80 730

Forskjell mellom resultat før skattekostnad og årets skattegrunnlag:

	2020	2019
Resultat før skattekostnad:	23 327 823	1 713 120
Sum permanente forskjeller:	671 615	256 848
Avgitt konsernbidrag	-23 632 485	0
Mottatt konsernbidrag	0	4 000 000
Sum endring midlertidige forskjeller	-366 953	-5 969 969
Årets skattegrunnlag:	0	0

Skattekostnaden i regnskapet består av:

Betalbar skatt	0	0
Skatteeffekt av konsernbidrag	5 210 768	-880 000
Endring utsatt skatt	80 730	1 313 393
Sum bokført skattekostnad	5 291 498	433 393

Betalbar skatt i balansen består av:

22 % av årets skattepliktige inntekt	0	0
Betalbar skatt	0	0

NOTE 10 BUNDNE MIDLER

Selskapets bundne skattetrekksmidler utgjør pr 31.12.2020 kr 1 289 212 (kr 1 256 350 i 2019).

NOTE 11 OFFENTLIGE TILSKUDD

Selskapet har, på vegene av hele Merkantilbygg Holding konsernet, søkt og mottatt kompensasjon for faste kostnader i samsvar med kompensasjonsordning 1 for næringslivet i 2020. Totalt mottatt kompensasjon i 2020 utgjør kr 27 139 187. Beløpet inngår i andre driftsinntekter.

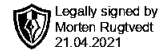
NOTE 12 PANTELÅN

Selskapet har i 2020 tatt opp et pantelån i forbindelse med kjøp av bil. Pantelånet utgjør kr 257 071 pr 31.12.2020. Pålydende på pantet i motorvogn er kr 284 240. Bokført verdi av pantsatt eiendel er kr 255 816 pr 31.12.2020. Hele lånet forfaller til betaling innen fem år etter regnskapsårets slutt.



MYRDAHL OG SVEEN
STATSAUTORISERTE REVISORER

Myrdahl og Sveen AS
Støperiveien 26, postboks 123
2011 Strømmen, Norway
Telefon: +47 63 89 46 60
E-post: post@myrdahl-sveen.no
www.myrdahl-sveen.no
Foretaksregisteret
Org.nr. NO 942 254 962 MVA



Til generalforsamlingen i Merkantilbygg AS

Uavhengig revisors beretning 2020

Uttalelse om revisjonen av årsregnskapet

Konklusjon

Vi har revidert årsregnskapet til Merkantilbygg AS som viser et overskudd på kr 18 047 946. Årsregnskapet består av balanse per 31. desember 2020, resultatregnskap og noter til årsregnskapet, herunder et sammendrag av viktige regnskapsprinsipper.

Etter vår mening er det medfølgende årsregnskapet avgitt i samsvar med lov og forskrifter og gir et rettviseende bilde av selskapets finansielle stilling per 31. desember 2020, og av dets resultater og kontantstrømmer for regnskapsåret avsluttet per denne datoen i samsvar med regnskapslovens regler og god regnskapsskikk i Norge.

Grunnlag for konklusjonen

Vi har gjennomført revisjonen i samsvar med lov, forskrift og god revisjonsskikk i Norge, herunder de internasjonale revisjonsstandardene (ISA-ene). Våre oppgaver og plikter i henhold til disse standardene er beskrevet i Revisors oppgaver og plikter ved revisjon av årsregnskapet. Vi er uavhengige av selskapet slik det kreves i lov og forskrift, og har overholdt våre øvrige etiske forpliktelser i samsvar med disse kravene. Etter vår oppfatning er innhentet revisjonsbevis tilstrekkelig og hensiktsmessig som grunnlag for vår konklusjon.

Styrets og daglig leders ansvar for årsregnskapet

Styret og daglig leder er ansvarlig for å utarbeide årsregnskapet i samsvar med lov og forskrifter, herunder for at det gir et rettviseende bilde i samsvar med regnskapslovens regler og god regnskapsskikk i Norge. Ledelsen er også ansvarlig for slik intern kontroll som den finner nødvendig for å kunne utarbeide et årsregnskap som ikke inneholder vesentlig feilinformasjon, verken som følge av misligheter eller utilsiktede feil.

Ved utarbeidelsen av årsregnskapet må ledelsen ta standpunkt til selskapets evne til fortsatt drift og opplyse om forhold av betydning for fortsatt drift. Forutsetningen om fortsatt drift skal legges til grunn for årsregnskapet så lenge det ikke er sannsynlig at virksomheten vil bli avviklet.

Revisors oppgaver og plikter ved revisjonen av årsregnskapet

Vårt mål er å oppnå betryggende sikkerhet for at årsregnskapet som helhet ikke inneholder vesentlig feilinformasjon, verken som følge av misligheter eller utilsiktede feil, og å avgi en revisjonsberetning som inneholder vår konklusjon. Betryggende sikkerhet er en høy grad av sikkerhet, men ingen garanti for at en revisjon utført i samsvar med lov, forskrift og god revisjonsskikk i Norge, herunder ISA-ene, alltid vil avdekke vesentlig feilinformasjon som eksisterer. Feilinformasjon kan oppstå som følge av misligheter eller

 **Revisorgruppen**
Assosiert medlem

Medlem av Den norske Revisorforening



MYRDAHL OG SVEEN
STATSAUTORISERTE REVISORER

Revisors beretning 2020
Merkantilbygg AS

utilsiktede feil. Feilinformasjon blir vurdert som vesentlig dersom den enkeltvis eller samlet med rimelighet kan forventes å påvirke økonomiske beslutninger som brukerne foretar basert på årsregnskapet.

Det henvises til <https://revisorforeningen.no/revisjonsberetninger> som inneholder en beskrivelse av revisors oppgaver og plikter.

Uttalelse om øvrige lovmessige krav

Konklusjon om registrering og dokumentasjon

Basert på vår revisjon av årsregnskapet som beskrevet ovenfor, og kontrollhandlinger vi har funnet nødvendig i henhold til internasjonal standard for attestasjonsoppdrag (ISAE) 3000 «Attestasjonsoppdrag som ikke er revisjon eller forenklet revisorkontroll av historisk finansiell informasjon», mener vi at ledelsen har oppfylt sin plikt til å sørge for ordentlig og oversiktlig registrering og dokumentasjon av selskapets regnskapsopplysninger i samsvar med lov og god bokføringskikk i Norge.

Strømmen, 21. april 2021

Myrdahl og Sveen AS

Morten Rugtvedt

Statsautorisert revisor

(Dokumentet er signert elektronisk og er derfor uten håndskrevet signatur)