



ÅRSREGNSKAPET FOR REGNSKAPSÅRET 2023 - GENERELL INFORMASJON

Enheten

Organisasjonsnummer: 893 394 362
Organisasjonsform: Aksjeselskap
Foretaksnavn: ØYSTEIN KERSBERGEN INVEST AS
Forretningsadresse: Nedre Banegate 19
4014 STAVANGER

Regnskapsår

Årsregnskapets periode: 01.01.2023 - 31.12.2023

Konsern

Morselskap i konsern: Nei

Regnskapsregler

Regler for små foretak benyttet: Ja
Benyttet ved utarbeidelsen av årsregnskapet til selskapet: Regnskapslovens alminnelige regler

Årsregnskapet fastsatt av kompetent organ

Bekreftet av representant for selskapet: Erga Revisjon AS
Dato for fastsettelse av årsregnskapet: 14.05.2024

Grunnlag for avgivelse

År 2023: Årsregnskapet er elektronisk innlevert
År 2022: Tall er hentet fra elektronisk innlevert årsregnskap fra 2023

Det er ikke krav til at årsregnskapet m.v. som sendes til Regnskapsregisteret er undertegnet. Kontrollen på at dette er utført ligger hos revisor/enhetens øverste organ. Sikkerheten ivaretas ved at innsender har rolle/rettighet for innsending av årsregnskapet via Altinn, og ved at det bekreftes at årsregnskapet er fastsatt av kompetent organ.

Brønnøysundregistrene, 25.07.2025



Resultatregnskap

Beløp i: NOK	Note	2023	2022
RESULTATREGNSKAP			
Kostnader			
Lønnskostnad			
Annen driftskostnad		44 354	72 841
Sum kostnader		44 354	72 841
Driftsresultat		-44 354	-72 841
Finansinntekter og finanskostnader			
Annen renteinntekt		1 249 693	637 675
Verdiøkning markedsbaserte omløpsmidler		76 484	
Sum finansinntekter		1 326 177	637 675
Verdireduksjon markedsbaserte omløpsmidler			60 102
Annen rentekostnad		826 218	58 168
Sum finanskostnader		826 218	118 270
Netto finans		499 959	519 405
Ordinært resultat før skattekostnad		455 605	446 564
Skattekostnad på resultat		83 631	111 469
Ordinært resultat etter skattekostnad		371 974	335 095
Årsresultat		371 974	335 095
Årsresultat etter minoritetsinteresser		371 974	335 095
Totalresultat		371 974	335 095
Overføringer og disponeringer			
Avsatt til annen egenkapital		371 974	335 095
Sum overføringer og disponeringer		371 974	335 095



Balanse

Beløp i: NOK	Note	2023	2022
BALANSE - EIENDELER			
Anleggsmidler			
Immaterielle eiendeler			
Finansielle anleggsmidler			
Investeringer i aksjer og andeler		27 438 729	27 438 729
Andre langsiktige fordringer		29 580 000	30 644 000
Sum finansielle anleggsmidler		57 018 729	58 082 729
Sum anleggsmidler		57 018 729	58 082 729
Omløpsmidler			
Varer			
Fordringer			
Andre kortsiktige fordringer		35 685	35 685
Sum fordringer		35 685	35 685
Investeringer			
Markedsbaserte aksjer		432 018	355 533
Sum investeringer		432 018	355 533
Bankinnskudd, kontanter og lignende			
Bankinnskudd, kontanter o.l.		148 206	17 471
Sum bankinnskudd, kontanter og lignende		148 206	17 471
Sum omløpsmidler		615 909	408 689
SUM EIENDELER		57 634 638	58 491 418
BALANSE - EGENKAPITAL OG GJELD			
Egenkapital			
Innskutt egenkapital			
Aksjekapital		109 921	109 921



Balanse

Beløp i: NOK	Note	2023	2022
Overkurs		4 648 427	4 648 427
Sum innskutt egenkapital		4 758 348	4 758 348
Opptjent egenkapital			
Annen egenkapital		31 228 923	30 856 949
Sum opptjent egenkapital		31 228 923	30 856 949
Sum egenkapital		35 987 271	35 615 297
Gjeld			
Langsiktig gjeld			
Annen langsiktig gjeld			
Øvrig langsiktig gjeld		19 641 119	20 887 127
Sum annen langsiktig gjeld		19 641 119	20 887 127
Sum langsiktig gjeld		19 641 119	20 887 127
Kortsiktig gjeld			
Leverandørgjeld			26 117
Betalbar skatt		83 631	111 469
Annen kortsiktig gjeld		1 922 617	1 851 409
Sum kortsiktig gjeld		2 006 248	1 988 995
Sum gjeld		21 647 367	22 876 122
SUM EGENKAPITAL OG GJELD		57 634 638	58 491 418



Brønnøysundregistrene

ÅRSREGNSKAP FOR REGNSKAPSÅRET 2023 - GENERELL INFORMASJON

Journalnummer: 2024 499425

Enheten

Organisasjonsnummer: 893 394 362
Organisasjonsform: Aksjeselskap
Foretaksnavn: ØYSTEIN KERSBERGEN INVEST AS
Forretningsadresse: Nedre Banegate 19
4014 STAVANGER

Regnskapsår

Årsregnskapets periode: 01.01.2023 - 31.12.2023

Konsern

Morselskap i konsern: Nei

Regnskapsregler

Regler for små foretak benyttet: Ja
Benyttet ved utarbeidelsen av
årsregnskapet til selskapet: Regnskapslovens alminnelige regler

Årsregnskapet fastsatt av kompetent organ

Bekreftet av representant for selskapet: Erga Revisjon AS
Dato for fastsettelse av årsregnskapet: 14.05.2024

Revisjon

Årsregnskapet er utarbeidet av ekstern
autorisert regnskapsfører: Ja
Ekstern autorisert regnskapsfører har i
løpet av regnskapsåret bistått ved den
løpende regnskapsføringen eller utført
andre tjenester for selskapet enn å
utarbeide årsregnskapet: Ja

Grunnlag for avgivelse

År 2023: Årsregnskap er elektronisk innlevert.
År 2022: Tall er hentet fra elektronisk innlevert årsregnskap fra 2023.

Det er ikke krav til at årsregnskapet m.v. som sendes til Regnskapsregisteret er undertegnet. Kontrollen på at dette er utført ligger hos revisor/enhetens øverste organ. Sikkerheten ivaretas ved at innsender har rolle/rettighet for innsending av årsregnskapet via Altinn, og ved at det bekreftes at årsregnskapet er fastsatt av kompetent organ.

Brønnøysundregistrene, 20.06.2024

Brønnøysundregistrene
Postadresse: Postboks 900, 8910 Brønnøysund
Telefon: 75 00 75 00
E-post: firmapost@brreg.no Internett: www.brreg.no
Organisasjonsnummer: 974 760 673



Organisasjonsnr: 893 394 362
ØYSTEIN KERSBERGEN INVEST AS

RESULTATREGNSKAP

Beløp i: NOK	Note	2023	2022
RESULTATREGNSKAP			
Kostnader			
Lønnskostnad			
Annen driftskostnad		44 354	72 841
Sum kostnader		44 354	72 841
Driftsresultat		-44 354	-72 841
Finansinntekter og finanskostnader			
Annen renteinntekt		1 249 693	637 675
Verdiøkning markedsbaserte omløpsmidler		76 484	
Sum finansinntekter		1 326 177	637 675
Verdireduksjon markedsbaserte omløpsmidler			60 102
Annen rentekostnad		826 218	58 168
Sum finanskostnader		826 218	118 270
Netto finans		499 959	519 405
Ordinært resultat før skattekostnad			
Skattekostnad på resultat		83 631	111 469
Ordinært resultat etter skattekostnad		371 974	335 095
Årsresultat		371 974	335 095
Årsresultat etter minoritetsinteresser		371 974	335 095
Totalresultat		371 974	335 095
Overføringer og disponeringer			
Avsatt til annen egenkapital		371 974	335 095
Sum overføringer og disponeringer		371 974	335 095



Organisasjonsnr: 893 394 362
ØYSTEIN KERSBERGEN INVEST AS

BALANSE

Beløp i: NOK	Note	2023	2022
--------------	------	------	------

BALANSE - EIENDELER

Anleggsmidler Immaterielle eiendeler

Finansielle anleggsmidler

Investeringer i aksjer og andeler		27 438 729	27 438 729
Andre langsiktige fordringer		29 580 000	30 644 000
Sum finansielle anleggsmidler		57 018 729	58 082 729
Sum anleggsmidler		57 018 729	58 082 729

Omløpsmidler

Varer

Fordringer

Andre kortsiktige fordringer		35 685	35 685
Sum fordringer		35 685	35 685

Investeringer

Markedsbaserte aksjer		432 018	355 533
Sum investeringer		432 018	355 533

Bankinnskudd, kontanter og lignende

Bankinnskudd, kontanter o. l.		148 206	17 471
Sum bankinnskudd, kontanter og lignende		148 206	17 471

Sum omløpsmidler		615 909	408 689
-------------------------	--	----------------	----------------

SUM EIENDELER		57 634 638	58 491 418
----------------------	--	-------------------	-------------------

BALANSE - EGENKAPITAL OG GJELD

Egenkapital

Innskutt egenkapital

Aksjekapital		109 921	109 921
Overkurs		4 648 427	4 648 427
Sum innskutt egenkapital		4 758 348	4 758 348

Opptjent egenkapital

Annen egenkapital		31 228 923	30 856 949
-------------------	--	------------	------------



Sum opptjent egenkapital	31 228 923	30 856 949
Sum egenkapital	35 987 271	35 615 297
Gjeld		
Langsiktig gjeld		
Annen langsiktig gjeld		
Øvrig langsiktig gjeld	19 641 119	20 887 127
Sum annen langsiktig gjeld	19 641 119	20 887 127
Sum langsiktig gjeld	19 641 119	20 887 127
Kortsiktig gjeld		
Leverandørgjeld		26 117
Betalbar skatt	83 631	111 469
Annen kortsiktig gjeld	1 922 617	1 851 409
Sum kortsiktig gjeld	2 006 248	1 988 995
Sum gjeld	21 647 367	22 876 122
SUM EGENKAPITAL OG GJELD	57 634 638	58 491 418



Organisasjonsnr: 893 394 362
ØYSTEIN KERSBERGEN INVEST AS

NOTEOPPLYSNINGER - SELSKAP - alle poster oppgitt i hele tall

Note
2

Antall årsverk i regnskapsåret
0.00

Sum Beløp

Balanseført verdi 31.12. Varige driftsmidler Immaterielle eiend.

Konsernregnskap

Morselskapet sitt navn

Forretningskontor for morselskapet

Begrunnelse for at datterselskap er utelatt fra konsolideringen

Samlet beløp - tilknyttet selskap Årets Fjorårets

Samlet beløp - foretak i samme konsern Årets Fjorårets

Samlet beløp - foretak i samme konsern Årets Fjorårets

Samlet beløp - felles kontrollert virksomhet Årets Fjorårets

Pantstillelse Beløp

Beholdning av egne aksjer Antall Pålydende Andel av aksjek.



ERGA REVISJON



Erga Revisjon AS

Org.nr. 980 024 679 MVA

Statsautoriserte revisorer

Medlem av Den norske Revisorforening

Til generalforsamlingen i Øystein Kersbergen Invest AS

Uavhengig revisors beretning

Konklusjon

Vi har revidert Øystein Kersbergen Invest AS sitt årsregnskap som viser et overskudd på kr 371 974. Årsregnskapet består av balanse per 31. desember 2023, resultatregnskap for regnskapsåret avsluttet per denne datoen og noter til årsregnskapet, herunder et sammendrag av viktige regnskapsprinsipper.

Etter vår mening

- oppfyller årsregnskapet gjeldende lovkrav, og
- gir årsregnskapet et rettviseende bilde av selskapets finansielle stilling per 31. desember 2023 og av dets resultater for regnskapsåret avsluttet per denne datoen i samsvar med regnskapslovens regler og god regnskapsskikk i Norge.

Grunnlag for konklusjonen

Vi har gjennomført revisjonen i samsvar med International Standards on Auditing (ISA-ene). Våre oppgaver og plikter i henhold til disse standardene er beskrevet nedenfor under Revisors oppgaver og plikter ved revisjonen av årsregnskapet. Vi er uavhengige av selskapet i samsvar med kravene i relevante lover og forskrifter i Norge og International Code of Ethics for Professional Accountants (inkludert internasjonale uavhengighetsstandarder) utstedt av the International Ethics Standards Board for Accountants (IESBA-reglene), og vi har overholdt våre øvrige etiske forpliktelser i samsvar med disse kravene. Innhentet revisjonsbevis er etter vår vurdering tilstrekkelig og hensiktsmessig som grunnlag for vår konklusjon.

Ledelsens ansvar for årsregnskapet

Ledelsen (styret og daglig leder) er ansvarlig for å utarbeide årsregnskapet og for at det gir et rettviseende bilde i samsvar med regnskapslovens regler og god regnskapsskikk i Norge. Ledelsen er også ansvarlig for slik intern kontroll som den finner nødvendig for å kunne utarbeide et årsregnskap som ikke inneholder vesentlig feilinformasjon, verken som følge av misligheter eller utilsiktede feil.

Ved utarbeidelsen av årsregnskapet må ledelsen ta standpunkt til selskapets evne til fortsatt drift og opplyse om forhold av betydning for fortsatt drift. Forutsetningen om fortsatt drift skal legges til grunn for årsregnskapet så lenge det ikke er sannsynlig at virksomheten vil bli avviklet.

Besøksadresse:
Løkkeveien 109
4007 Stavanger

Postadresse:
Postboks 227
4001 Stavanger

Web: www.erga.no
Tlf: 51 51 03 70



ERGA REVISJON



Revisors oppgaver og plikter ved revisjonen av årsregnskapet

Vårt mål er å oppnå betryggende sikkerhet for at årsregnskapet til Øystein Kersbergen Invest AS som helhet ikke inneholder vesentlig feilinformasjon, verken som følge av misligheter eller utilsiktede feil, og å avgi en revisjonsberetning som inneholder vår konklusjon. Betryggende sikkerhet er en høy grad av sikkerhet, men ingen garanti for at en revisjon utført i samsvar med ISA-ene, alltid vil avdekke vesentlig feilinformasjon. Feilinformasjon kan oppstå som følge av misligheter eller utilsiktede feil. Feilinformasjon er å anse som vesentlig dersom den enkeltvis eller samlet med rimelighet kan forventes å påvirke de økonomiske beslutningene som brukerne foretar, på grunnlag av årsregnskapet.

For videre beskrivelse av revisors oppgaver og plikter vises det til:
<https://revisorforeningen.no/revisjonsberetninger>

Stavanger, 14. mai 2024

Erga Revisjon AS


Øyvind Tjønn

Statsautorisert revisor



Øystein Kersbergen Invest AS

Resultatregnskap

	Note	2023	2022
Driftskostnad			
Annen driftskostnad	2	44 354	72 841
Sum driftskostnad		44 354	72 841
Driftsresultat		-44 354	-72 841
Finansinntekt og finanskostnad			
Renteinntekt	5	1 249 693	637 675
Verdiendring aksjer og andeler		76 484	-60 102
Rentekostnad	5	-826 218	-58 168
Netto finansposter		499 959	519 405
Ordinært resultat før skatt		455 605	446 564
Skattekostnad på ordinært resultat	4	83 631	111 469
Årsresultat		371 974	335 095
Overføringer			
Overført annen egenkapital	6	371 974	335 095
Sum overført		371 974	335 095



Øystein Kersbergen Invest AS

Balanse pr. 31.12

	Note	2023	2022
Eiendeler			
Anleggsmidler			
Finansielle anleggsmidler			
Investering i tilknyttet selskap	3	27 438 729	27 438 729
Andre fordringer	5	29 580 000	30 644 000
Sum finansielle anleggsmidler		57 018 729	58 082 729
Sum anleggsmidler		57 018 729	58 082 729
Omløpsmidler			
Fordringer			
Andre fordringer	5	35 685	35 685
Sum fordringer		35 685	35 685
Investering i aksjer og andeler		432 018	355 533
Bankinnskudd, kontanter o.l		148 206	17 471
Sum omløpsmidler		615 909	408 689
Sum eiendeler		57 634 638	58 491 418




Øystein Kersbergen Invest AS

Balanse pr. 31.12


	Note	2023	2022
Egenkapital og gjeld			
Egenkapital			
Innskutt egenkapital			
Aksjekapital	6, 7	109 921	109 921
Overkurs	6	4 648 427	4 648 427
Sum innskutt egenkapital		4 758 348	4 758 348
Opptjent egenkapital			
Annen egenkapital	6	31 228 923	30 856 949
Sum opptjent egenkapital		31 228 923	30 856 949
Sum egenkapital		35 987 271	35 615 297
Gjeld			
Annen langsiktig gjeld			
Øvrig langsiktig gjeld	5	19 641 119	20 887 127
Sum annen langsiktig gjeld		19 641 119	20 887 127
Kortsiktig gjeld			
Leverandørgjeld		0	26 117
Betalbar skatt	4	83 631	111 469
Annen kortsiktig gjeld		1 922 617	1 851 408
Sum kortsiktig gjeld		2 006 248	1 988 994
Sum gjeld		21 647 367	22 876 121
Sum egenkapital og gjeld		57 634 638	58 491 418

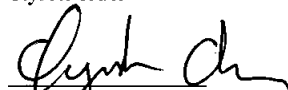
31. desember 2023

14. mai 2024


Øystein Kersbergen
Styrets leder


Morten Kersbergen
Styremedlem


Marian E. Olsen Kersbergen
Styremedlem


Øystein Lunde Ohna
Daglig leder



Øystein Kersbergen Invest AS

Noter til regnskapet for 2023

Note 1 - Regnskapsprinsipper

Årsregnskapet er satt opp i samsvar med regnskapslovens bestemmelser og god regnskapsskikk for små foretak i Norge.

Inntekts- og kostnadsføringsstidspunkt (sammenstilling)

Inntekt resultatføres som hovedregel når den er opptjent. Utgifter sammenstilles med og kostnadsføres samtidig med de inntekter utgiftene kan henføres til. Utgifter som ikke kan henføres direkte til inntekter, kostnadsføres når de påløper.

Eiendeler og gjeld

Eiendeler/gjeld som knytter seg til varekretsløpet og poster som forfaller til betaling innen ett år etter balansedagen er klassifisert som omløpsmidler/kortsiktig gjeld. Vurdering av omløpsmidler/kortsiktig gjeld skjer til laveste/høyeste verdi av anskaffelseskost og virkelig verdi. Virkelig verdi er definert som antatt fremtidig salgspris redusert med forventede salgskostnader. Andre eiendeler er klassifisert som anleggsmidler. Vurdering av anleggsmidler skjer til anskaffelseskost. Anleggsmidler som forringes avskrives. Dersom det finner sted en verdiendring som ikke er forbigående, foretas en nedskrivning av anleggsmidlet. Tilsvarende prinsipper legges normalt til grunn for gjeldsposter.

Varige driftsmidler

Varige driftsmidler føres i balansen til anskaffelseskost, fratrukket akkumulerte avskrivninger. Ordinære avskrivninger er beregnet lineært over driftsmidlenes økonomiske levetid med utgangspunkt i historisk kostpris.

Fordringer

Fordringer er oppført til pålydende med fradrag for forventede tap.

Investering i datterselskap og tilknyttet selskap

Investeringer i datterselskap og tilknyttet selskap er vurdert til anskaffelseskost. Investeringene blir nedskrevet til virkelig verdi dersom verdifallet ikke er forbigående.

Markedsbaserte aksjer og andeler

Aksjer og andeler klassifisert som omløpsmidler er balanseført til virkelig verdi pr. 31.12.

Skatt

Skattekostnaden i resultatregnskapet omfatter både periodens betalbare skatt og endring i utsatt skatt / utsatt skattefordel. Utsatt skatt / utsatt skattefordel er beregnet med 22 % på grunnlag av de midlertidige forskjeller som eksisterer mellom regnskapsmessige og skattemessige verdier, samt ligningsmessig underskudd til fremføring ved utgangen av regnskapsåret. Skatteøkende og skattereduserende midlertidige forskjeller som reverserer eller kan reversere i samme periode er utlignet og nettoført.



Øystein Kersbergen Invest AS

Note 2 Lønnskostnader, antall ansatte, godtgjørelser, lån til ansatte

Selskapet har ingen ansatte.

Note 3 Investering i tilknyttet selskap

Øystein Kersbergen Invest AS har pr. 31.12.23 eierandeler i følgende tilknyttede selskap:

	Forretnings- kontor	Eierandel/ Stemmeandel	Bokført verdi pr. 31.12.23	Egenkapital pr. 31.12.23	Resultat 2023
AS Parma	Stavanger	30,5 %	13 859 289	84 933 275	9 955 647
AS Meritum	Stavanger	30,5 %	13 579 440	153 416 130	23 138 668
Sum			27 438 729		

Note 4 Skatt

Årets skattekostnad fremkommer slik	2023	2022
Betalbar skatt på årets resultat	83 631	111 469
Endring utsatt skatt	0	0
Årets totale skattekostnad	83 631	111 469
Betalbar skatt fremkommer slik	2023	2022
Ordinært resultat før skattekostnad	455 605	446 564
Permanente forskjeller	1 018	13
Verdiendring markedsbaserte aksjer og andeler	-76 484	60 102
Endring midlertidige forskjeller	0	0
Grunnlag betalbar skatt	380 139	506 679
Betalbar skatt på årets resultat	83 631	111 469

Selskapet har ingen midlertidige forskjeller pr. 31.12.



Øystein Kersbergen Invest AS

Note 5 Mellomværende med nærstående parter

Fordringer	2023	2022
Langsiktige fordringer AS Meritum	18 370 000	19 894 000
Langsiktige fordringer AS Parma	11 210 000	10 750 000
Sum fordringer	29 580 000	30 644 000

Gjeld	2023	2022
Langsiktig gjeld til aksjonær	19 641 119	20 887 127
Sum gjeld	19 641 119	20 887 127

Renter på mellomværende med AS Meritum og AS Parma er beregnet med en rentesats tilsvarende markedsrente.

Renter på mellomværende med aksjonær er beregnet med en rentesats tilsvarende skjermingsrente.

Note 6 Egenkapital

	Aksjekapital	Overkurs	Annen egenkapital	Sum
Egenkapital pr. 01.01.23	109 921	4 648 427	30 856 949	35 615 297
Årsresultat			371 974	371 974
Egenkapital pr. 31.12.23	109 921	4 648 427	31 228 923	35 987 271

Note 7 Aksjekapital og aksjonærinformasjon

Aksjekapitalen i Øystein Kersbergen Invest AS pr. 31.12.23 på kr 109 921 består av 3 664 035 aksjer à kr 0,03. Alle aksjene har samme rettigheter. Styrets leder Øystein Kersbergen eier alle aksjene.