



ÅRSREGNSKAPET FOR REGNSKAPSÅRET 2022 - GENERELL INFORMASJON

Enheten

Organisasjonsnummer: 992 101 431
Organisasjonsform: Aksjeselskap
Foretaksnavn: GEIR MAGNOR OLSEN AS
Forretningsadresse: Ørtfjellveien 74
8630 STORFORSHEIA

Regnskapsår

Årsregnskapets periode: 01.01.2022 - 31.12.2022

Konsern

Morselskap i konsern: Nei

Regnskapsregler

Regler for små foretak benyttet: Ja
Benyttet ved utarbeidelsen av årsregnskapet til selskapet: Regnskapslovens alminnelige regler

Årsregnskapet fastsatt av kompetent organ

Bekreftet av representant for selskapet: Geir Magnor Olsen
Dato for fastsettelse av årsregnskapet: 30.06.2023

Grunnlag for avgivelse

År 2022: Årsregnskapet er elektronisk innlevert
År 2021: Tall er hentet fra elektronisk innlevert årsregnskap fra 2022

Det er ikke krav til at årsregnskapet m.v. som sendes til Regnskapsregisteret er undertegnet. Kontrollen på at dette er utført ligger hos revisor/enhetens øverste organ. Sikkerheten ivaretas ved at innsender har rolle/rettighet for innsending av årsregnskapet via Altinn, og ved at det bekreftes at årsregnskapet er fastsatt av kompetent organ.

Brønnøysundregistrene, 15.09.2024



Resultatregnskap

Beløp i: NOK	Note	2022	2021
RESULTATREGNSKAP			
Inntekter			
Salgsinntekt		662 376	1 084 186
Annen driftsinntekt		124 625	
Sum inntekter		787 001	1 084 186
Kostnader			
Varekostnad			6 524
Lønnskostnad	1	281 519	313 031
Avskrivning av driftsmidler og immaterielle eiendeler	2	6 780	35 237
Annen driftskostnad		463 731	345 231
Sum kostnader		752 030	700 022
Driftsresultat		34 971	384 163
Finansinntekter og finanskostnader			
Annen renteinntekt		53 712	39 858
Annen finansinntekt		1 065 432	23 417 956
Sum finansinntekter		1 119 144	23 457 814
Beholdningsendring av finansielle anleggsmidler		-1 387 618	
Annen rentekostnad		213	20 126
Annen finanskostnad		67	1 574
Sum finanskostnader		-1 387 339	21 700
Netto finans		2 506 483	23 436 115
Ordinært resultat før skattekostnad		2 541 454	23 820 278
Skattekostnad på årets resultat	3	49 035	91 709
Ordinært resultat etter skattekostnad		2 492 419	23 728 569
Årsresultat	4	2 492 419	23 728 569
Årsresultat etter minoritetsinteresser		2 492 419	23 728 569
Totalresultat		2 492 419	23 728 569



Resultatregnskap

Beløp i: NOK	Note	2022	2021
Overføringer og disponeringer			
Tilleggsutbytte		6 000 000	4 000 000
Ordinært utbytte		1 000 000	
Avsatt til annen egenkapital			19 728 569
Overført fra annen egenkapital		-4 507 581	
Sum overføringer og disponeringer		2 492 419	23 728 569



Balanse

Beløp i: NOK	Note	2022	2021
BALANSE - EIENDELER			
Anleggsmidler			
Immaterielle eiendeler			
Varige driftsmidler			
Tomter, bygninger o.a. fast eiendom	2		1 262 453
Maskiner og anlegg	2		
Skip og flytende installasjoner	2		
Driftsløsøre, inventar o.a. utstyr	2	23 031	107 551
Sum varige driftsmidler	2	23 031	1 370 004
Finansielle anleggsmidler			
Investeringer i aksjer og andeler		15 632 535	9 467 494
Andre langsiktige fordringer		921 972	906 303
Sum finansielle anleggsmidler		16 554 507	10 373 797
Sum anleggsmidler		16 577 538	11 743 801
Omløpsmidler			
Varer			
Fordringer			
Kundefordringer		588 817	8 447 262
Andre kortsiktige fordringer		94 370	61 593
Sum fordringer		683 187	8 508 855
Bankinnskudd, kontanter og lignende			
Bankinnskudd, kontanter o.l.	5	2 444 558	1 592 284
Sum bankinnskudd, kontanter og lignende		2 444 558	1 592 284
Sum omløpsmidler		3 127 745	10 101 139
SUM EIENDELER		19 705 283	21 844 940

BALANSE - EGENKAPITAL OG GJELD



Balanse

Beløp i: NOK	Note	2022	2021
Egenkapital			
Innskutt egenkapital			
Aksjekapital	6	100 000	100 000
Overkurs	6	4 000	4 000
Sum innskutt egenkapital		104 000	104 000
Opptjent egenkapital			
Annen egenkapital		17 029 652	21 537 234
Sum opptjent egenkapital		17 029 652	21 537 234
Sum egenkapital	4	17 133 652	21 641 234
Gjeld			
Langsiktig gjeld			
Utsatt skatt	3	26 943	6 486
Sum avsetninger for forpliktelser		26 943	6 486
Annen langsiktig gjeld			
Sum langsiktig gjeld		26 943	6 486
Kortsiktig gjeld			
Leverandørgjeld		1 039 737	25 557
Betalbar skatt	3	28 578	95 168
Skyldig offentlige avgifter		46 858	38 523
Utbytte		1 403 392	
Annen kortsiktig gjeld		26 124	37 972
Sum kortsiktig gjeld		2 544 688	197 220
Sum gjeld		2 571 631	203 706
SUM EGENKAPITAL OG GJELD		19 705 283	21 844 940



Brønnøysundregistrene

ÅRSREGNSKAP FOR REGNSKAPSÅRET 2022 - GENERELL INFORMASJON

Journalnummer: 2023 725166

Enheten

Organisasjonsnummer: 992 101 431
Organisasjonsform: Aksjeselskap
Foretaksnavn: GEIR MAGNOR OLSEN AS
Forretningsadresse: Ørtfjellveien 74
8630 STORFORSHEIA

Regnskapsår

Årsregnskapets periode: 01.01.2022 - 31.12.2022

Konsern

Morselskap i konsern: Nei

Regnskapsregler

Regler for små foretak benyttet: Ja
Benyttet ved utarbeidelsen av
årsregnskapet til selskapet: Regnskapslovens alminnelige regler

Årsregnskapet fastsatt av kompetent organ

Bekreftet av representant for selskapet: Geir Magnor Olsen
Dato for fastsettelse av årsregnskapet: 30.06.2023

Revisjon

Selskapet har besluttet at årsregnskapet
ikke skal revideres: Ja
Årsregnskapet er utarbeidet av ekstern
autorisert regnskapsfører: Ja
Ekstern autorisert regnskapsfører har i
løpet av regnskapsåret bistått ved den
løpende regnskapsføringen eller utført
andre tjenester for selskapet enn å
utarbeide årsregnskapet: Ja

Grunnlag for avgivelse

År 2022: Årsregnskap er elektronisk innlevert.
År 2021: Tall er hentet fra elektronisk innlevert årsregnskap fra 2022.

Det er ikke krav til at årsregnskapet m.v. som sendes til Regnskapsregisteret er undertegnet. Kontrollen på at dette er utført ligger hos revisor/enhetens øverste organ. Sikkerheten ivaretas ved at innsender har rolle/rettighet for innsending av årsregnskapet via Altinn, og ved at det bekreftes at årsregnskapet er fastsatt av kompetent organ.

Brønnøysundregistrene, 07.09.2023

Brønnøysundregistrene
Postadresse: Postboks 900, 8910 Brønnøysund
Telefon: 75 00 75 00
E-post: firmapost@brreg.no Internett: www.brreg.no
Organisasjonsnummer: 974 760 673



Organisasjonsnr: 992 101 431
GEIR MAGNOR OLSEN AS

RESULTATREGNSKAP

Beløp i: NOK	Note	2022	2021
RESULTATREGNSKAP			
Inntekter			
Salgsinntekt		662 376	1 084 186
Annen driftsinntekt		124 625	
Sum inntekter		787 001	1 084 186
Kostnader			
Varekostnad			6 524
Lønnskostnad	1	281 519	313 031
Avskrivning av driftsmidler og immaterielle eiendeler	2	6 780	35 237
Annen driftskostnad		463 731	345 231
Sum kostnader		752 030	700 022
Driftsresultat		34 971	384 163
Finansinntekter og finanskostnader			
Annen renteinntekt		53 712	39 858
Annen finansinntekt		1 065 432	23 417 956
Sum finansinntekter		1 119 144	23 457 814
Beholdningsendring av finansielle anleggsmidler		-1 387 618	
Annen rentekostnad		213	20 126
Annen finanskostnad		67	1 574
Sum finanskostnader		-1 387 339	21 700
Netto finans		2 506 483	23 436 115
Ordinært resultat før skattekostnad			
Skattekostnad på årets resultat	3	49 035	91 709
Ordinært resultat etter skattekostnad		2 492 419	23 728 569
Årsresultat	4	2 492 419	23 728 569
Årsresultat etter minoritetsinteresser		2 492 419	23 728 569
Totalresultat		2 492 419	23 728 569
Overføringer og disponeringer			
Tilleggsutbytte		6 000 000	4 000 000
Ordinært utbytte		1 000 000	



Avsatt til annen egenkapital		19 728 569
Overført fra annen egenkapital	-4 507 581	
Sum overføringer og disponeringer	2 492 419	23 728 569



Organisasjonsnr: 992 101 431
GEIR MAGNOR OLSEN AS

BALANSE

Beløp i: NOK	Note	2022	2021
BALANSE - EIENDELER			
Anleggsmidler			
Immaterielle eiendeler			
Varige driftsmidler			
Tomter, bygninger o.a.			
fast eiendom	2		1 262 453
Maskiner og anlegg	2		
Skip og flytende			
installasjoner	2		
Driftsløsøre, inventar o.			
a. utstyr	2	23 031	107 551
Sum varige driftsmidler	2	23 031	1 370 004
Finansielle anleggsmidler			
Investeringer i aksjer og			
andeler		15 632 535	9 467 494
Andre langsiktige			
fordringer		921 972	906 303
Sum finansielle			
anleggsmidler		16 554 507	10 373 797
Sum anleggsmidler		16 577 538	11 743 801
Omløpsmidler			
Varer			
Fordringer			
Kundefordringer		588 817	8 447 262
Andre kortsiktige			
fordringer		94 370	61 593
Sum fordringer		683 187	8 508 855
Bankinnskudd, kontanter			
og lignende			
Bankinnskudd, kontanter o.			
l.	5	2 444 558	1 592 284
Sum bankinnskudd,			
kontanter og lignende		2 444 558	1 592 284
Sum omløpsmidler		3 127 745	10 101 139
SUM EIENDELER		19 705 283	21 844 940

BALANSE - EGENKAPITAL OG GJELD

Egenkapital



Innskutt egenkapital			
Aksjekapital	6	100 000	100 000
Overkurs	6	4 000	4 000
Sum innskutt egenkapital		104 000	104 000
Opptjent egenkapital			
Annen egenkapital		17 029 652	21 537 234
Sum opptjent egenkapital		17 029 652	21 537 234
Sum egenkapital	4	17 133 652	21 641 234
Gjeld			
Langsiktig gjeld			
Utsatt skatt	3	26 943	6 486
Sum avsetninger for forpliktelser		26 943	6 486
Annen langsiktig gjeld			
Sum langsiktig gjeld		26 943	6 486
Kortsiktig gjeld			
Leverandørgjeld		1 039 737	25 557
Betalbar skatt	3	28 578	95 168
Skyldig offentlige avgifter		46 858	38 523
Utbytte		1 403 392	
Annen kortsiktig gjeld		26 124	37 972
Sum kortsiktig gjeld		2 544 688	197 220
Sum gjeld		2 571 631	203 706
SUM EGENKAPITAL OG GJELD		19 705 283	21 844 940



Organisasjonsnr: 992 101 431
GEIR MAGNOR OLSEN AS

NOTEOPPLYSNINGER - SELSKAP - alle poster oppgitt i hele tall

Note
2

Antall årsverk i regnskapsåret
1.00

<u>Sum</u>	<u>Beløp</u>
<u>Balanseført verdi 31.12.</u>	<u>Varige driftsmidler Immaterielle eiend.</u>

Konsernregnskap

Morselskapet sitt navn

Forretningskontor for morselskapet

Begrunnelse for at datterselskap er utelatt fra konsolideringen

<u>Samlet beløp - tilknyttet selskap</u>	<u>Årets</u>	<u>Fjorårets</u>
--	--------------	------------------

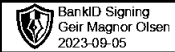
<u>Samlet beløp - foretak i samme konsern</u>	<u>Årets</u>	<u>Fjorårets</u>
---	--------------	------------------

<u>Samlet beløp - foretak i samme konsern</u>	<u>Årets</u>	<u>Fjorårets</u>
---	--------------	------------------

<u>Samlet beløp - felles kontrollert virksomhet</u>	<u>Årets</u>	<u>Fjorårets</u>
---	--------------	------------------

<u>Pantstillelse</u>	<u>Beløp</u>
----------------------	--------------

<u>Beholdning av egne aksjer</u>	<u>Antall</u>	<u>Pålydende</u>	<u>Andel av aksjek.</u>
----------------------------------	---------------	------------------	-------------------------



Årsregnskap 2022

Geir Magnor Olsen AS

Resultatregnskap
Balanse
Noter til regnskapet


Utarbeidet av:
Økonomene AS
Kirkegata 10
8622 Mo i Rana



Org.nr.: 992 101 431

**RESULTATREGNSKAP****GEIR MAGNOR OLSEN AS**


DRIFTSINNEKTER OG DRIFTSKOSTNADER	Note	2022	2021
Salgsinntekt		662 376	1 084 186
Annen driftsinntekt		124 625	0
Sum driftsinntekter		787 001	1 084 186
Varekostnad		0	6 524
Lønnskostnad	1	281 519	313 031
Avskrivning av driftsmidler og immaterielle eiendeler	2	6 780	35 237
Annen driftskostnad		463 731	345 231
Sum driftskostnader		752 030	700 022
Driftsresultat		34 971	384 163
FINANSINNEKTER OG FINANSKOSTNADER			
Annen renteinntekt		53 712	39 858
Annen finansinntekt		1 065 432	23 417 956
Beholdningsendring av finansielle anleggsmidler		-1 387 618	0
Annen rentekostnad		213	20 126
Annen finanskostnad		67	1 574
Resultat av finansposter		2 506 483	23 436 115
Resultat før skattekostnad		2 541 454	23 820 278
Skattekostnad på årets resultat	3	49 035	91 709
Årets resultat		2 492 419	23 728 569
Årsresultat	4	2 492 419	23 728 569
OVERFØRINGER			
Avsatt til utbytte		1 000 000	0
Tilleggsutbytte		6 000 000	4 000 000
Avsatt til annen egenkapital		0	19 728 569
Overført fra annen egenkapital		4 507 581	0
Sum overføringer		2 492 419	23 728 569



BALANSE

GEIR MAGNOR OLSEN AS

EIENDELER	Note	2022	2021
ANLEGGSMIDLER			
IMMATERIELLE EIENDELER			
VARIGE DRIFTSMIDLER			
Tomter, bygninger o.a. fast eiendom	2	0	1 262 453
Driftsløsøre, inventar o.a. utstyr	2	23 031	107 551
Sum varige driftsmidler	2	23 031	1 370 004
FINANSIELLE ANLEGGSMIDLER			
Investeringer i aksjer og andeler		15 632 535	9 467 494
Andre langsiktige fordringer		921 972	906 303
Sum finansielle anleggsmidler		16 554 507	10 373 797
Sum anleggsmidler		16 577 538	11 743 801
OMLØPSMIDLER			
FORDRINGER			
Kundefordringer		588 817	8 447 262
Andre kortsiktige fordringer		94 370	61 593
Sum fordringer		683 187	8 508 855
INVESTERINGER			
Bankinnskudd, kontanter o.l.	5	2 444 558	1 592 284
Sum omløpsmidler		3 127 745	10 101 139
Sum eiendeler		19 705 283	21 844 940



BALANSE

GEIR MAGNOR OLSEN AS

EGENKAPITAL OG GJELD	Note	2022	2021
EGENKAPITAL			
INNSKUTT EGENKAPITAL			
Aksjekapital	6	100 000	100 000
Overkurs	6	4 000	4 000
Sum innskutt egenkapital		104 000	104 000
OPPTJENT EGENKAPITAL			
Annen egenkapital		17 029 652	21 537 234
Sum opptjent egenkapital		17 029 652	21 537 234
Sum egenkapital	4	17 133 652	21 641 234
GJELD			
AVSETNING FOR FORPLIKTELSE			
Utsatt skatt	3	26 943	6 486
Sum avsetning for forpliktelser		26 943	6 486
ANNEN LANGSIKTIG GJELD			
KORTSIKTIG GJELD			
Leverandørgjeld		1 039 737	25 557
Betalbar skatt	3	28 578	95 168
Skyldig offentlige avgifter		46 858	38 523
Utbytte		1 403 392	0
Annen kortsiktig gjeld		26 124	37 972
Sum kortsiktig gjeld		2 544 688	197 220
Sum gjeld		2 571 631	203 706
Sum egenkapital og gjeld		19 705 283	21 844 940

Storforshei, 30.06.2023
Styret i Geir Magnor Olsen AS

Geir Magnor Olsen
styreleder/daglig leder



GEIR MAGNOR OLSEN AS



Regnskapsprinsipper

Årsregnskapet er satt opp i samsvar med regnskapsloven og NRS 8 - God regnskapsskikk for små foretak.

DRIFTSINNTEKTER

Inntektsføring ved salg av varer skjer på leveringstidspunktet. Tjenester inntektsføres etter hvert som de leveres.

SKATT

Skattekostnaden i resultatregnskapet omfatter både periodens betalbare skatt og endring i utsatt skatt. Utsatt skatt er beregnet med 22% på grunnlag av de midlertidige forskjeller som eksisterer mellom regnskapsmessige og skattemessige verdier, samt ligningsmessig underskudd til fremføring ved utgangen av regnskapsåret. Skatteøkende og skattereduserende midlertidige forskjeller som reverserer eller kan reverseres i samme periode er utlignet og nettoført.

KLASSIFISERING OG VURDERING AV ANLEGGSMIDLER

Anleggsmidler omfatter eiendeler bestemt til varig eie og bruk. Anleggsmidler er vurdert til anskaffelseskost. Varige driftsmidler balanseføres og avskrives over driftsmidlets økonomiske levetid. Avskrivningsperioden for fast eiendom anskaffet etter 2009 er dekomponert i en del som gjelder råbygget og en del som gjelder faste tekniske installasjoner. Varige driftsmidler nedskrives til gjenvinnbart beløp ved verdifall som forventes ikke å være forbigående. Gjenvinnbart beløp er det høyeste av netto salgsverdi og verdi i bruk. Verdi i bruk er nåverdi av fremtidige kontantstrømmer knyttet til eiendelen. Nedskrivningen reverseres når grunnlaget for nedskrivningen ikke lenger er til stede.

KLASSIFISERING OG VURDERING AV OMLØPSMIDLER

Omløpsmidler og kortsiktig gjeld omfatter normalt poster som forfaller til betaling innen ett år etter balansedagen, samt poster som knytter seg til varekretsløpet. Omløpsmidler vurderes til laveste verdi av anskaffelseskost og virkelig verdi.

FORDRINGER

Kundefordringer og andre fordringer oppføres til pålydende etter fradrag for avsetning til forventet tap. Avsetning til tap gjøres på grunnlag av en individuell vurdering av de enkelte fordringene.



GEIR MAGNOR OLSEN AS

Note 1 Lønnskostnader og ytelser

Lønnskostnader	2022	2021
Lønninger	253 801	316 216
Arbeidsgiveravgift	14 020	16 134
Pensjonskostnader	0	0
Andre ytelser	13 698	-19 320
Sum	281 519	313 031

Selskapet har i 2022 sysselsatt 1 ansatt.

Note 2 Anleggsmidler

	Bygninger og tomter	Driftsløsøre, inventar ol.	Sum
Anskaffelseskost pr. 01.01.22	1 262 453	277 526	1 539 979
+ Tilgang kjøpte driftsmidler	3 834 155		3 834 155
- Avgang i året	5 096 608	214 533	5 311 141
= Anskaffelseskost 31.12.22	0	62 993	62 993
Akkumulerte avskrivninger 31.12.22		37 730	37 730
= Bokført verdi 31.12.22	0	25 263	25 263
Årets ordinære avskrivninger		6 780	6 780
Økonomisk levetid		5-10 år	



GEIR MAGNOR OLSEN AS

Note 3 Skatt

<u>Årets skattekostnad</u>	<u>2022</u>	<u>2021</u>
Resultatført skatt på ordinært resultat:		
Betalbar skatt	28 578	95 168
Endring i utsatt skatt	20 457	-3 459
Skattekostnad ordinært resultat	49 035	91 709
Skattepliktig inntekt:		
Resultat før skatt	2 541 454	23 820 278
Permanente forskjeller	-2 318 568	-23 403 418
Endring i midlertidige forskjeller	-92 986	15 720
Skattepliktig inntekt	129 900	432 580
Betalbar skatt i balansen:		
Betalbar skatt på årets resultat	28 578	95 168
Sum betalbar skatt i balansen	28 578	95 168

Skatteeffekten av midlertidige forskjeller som har gitt opphav til utsatt skatt og utsatte skattefordeler, spesifisert på typer av midlertidige forskjeller

	<u>2022</u>	<u>2021</u>	<u>Endring</u>
Varige driftsmidler	122 469	29 483	-92 986
Sum	122 469	29 483	-92 986
Grunnlag for utsatt skatt	122 469	29 483	-92 986
Utsatt skatt (22 %)	26 943	6 486	-20 457

Note 4 Egenkapital

	<u>Aksjekapital</u>	<u>Overkurs</u>	<u>Annen Innskutt egenkapital</u>	<u>Annen egenkapital</u>	<u>Sum egenkapital</u>
Pr. 31.12.2021	100 000	4 000	0	21 537 234	21 641 234
Årets resultat				2 492 419	2 492 419
Utbytte				-7 000 000	-7 000 000
Pr 31.12.2022	100 000	4 000	0	17 029 652	17 133 652

Note 5 Bankinnskudd

Innestående midler på skattetrekkkonto (bundne midler) er på kr. 23 923.



GEIR MAGNOR OLSEN AS



Note 6 Aksjonærer

AKSJEKAPITALEN I GEIR MAGNOR OLSEN AS PR. 31.12 BESTÅR AV:

	Antall	Pålydende	Bokført
Ordinære aksjer	100	1 000.0	100 000
Sum	100		100 000

EIERSTRUKTUR

De største aksjonærene i % pr. 31.12 var:

	Ordinære	Eierandel	Stemmeandel
Geir Magnor Olsen	100	100.0	100.0

AKSJER OG OPSJONER EIET AV MEDLEMMER I STYRET OG DAGLIG LEDER:

Navn	Verv	Ordinære
Geir Magnor Olsen	styreleder/daglig leder	100
Totalt antall aksjer		100