



ÅRSREGNSKAPET FOR REGNSKAPSÅRET 2018 - GENERELL INFORMASJON

Enheten

Organisasjonsnummer: 920 777 368
Organisasjonsform: Aksjeselskap
Foretaksnavn: NORWEGIANBERRIES AS
Forretningsadresse: Vestbygdveien 486
4768 ENGESLAND

Regnskapsår

Årsregnskapets periode: 01.01.2018 - 31.12.2018

Konsern

Morselskap i konsern: Nei

Regnskapsregler

Regler for små foretak benyttet: Ja
Benyttet ved utarbeidelsen av årsregnskapet til selskapet: Regnskapslovens alminnelige regler

Årsregnskapet fastsatt av kompetent organ

Bekreftet av representant for selskapet: BEDØK AS
Dato for fastsettelse av årsregnskapet: 17.06.2019

Grunnlag for avgivelse

År 2018: Årsregnskapet er elektronisk innlevert
År 2017: Tall er hentet fra elektronisk innlevert årsregnskap fra 2018

Det er ikke krav til at årsregnskapet m.v. som sendes til Regnskapsregisteret er undertegnet. Kontrollen på at dette er utført ligger hos revisor/enhetens øverste organ. Sikkerheten ivaretas ved at innsender har rolle/rettighet for innsending av årsregnskapet via Altinn, og ved at det bekreftes at årsregnskapet er fastsatt av kompetent organ.

Brønnøysundregistrene, 07.09.2019



Resultatregnskap

Beløp i: NOK	Note	2018	2017
RESULTATREGNSKAP			
Inntekter			
Salgsinntekt		179 882	
Sum inntekter		179 882	
Kostnader			
Varekostnad		176 165	
Lønnskostnad	3	266 840	
Avskrivning på varige driftsmidler og immaterielle eiendeler	5	8 911	
Annen driftskostnad		201 454	
Sum kostnader		653 370	
Driftsresultat		-473 488	
Finansinntekter og finanskostnader			
Annen renteinntekt		181	
Sum finansinntekter		181	
Annen rentekostnad		91	
Annen finanskostnad		270	
Sum finanskostnader		361	
Netto finans		-180	
Ordinært resultat før skattekostnad		-473 667	0
Skattekostnad på ordinært resultat	6		
Ordinært resultat etter skattekostnad		-473 667	0
Årsresultat		-473 667	0
Årsresultat etter minoritetsinteresser		-473 667	
Totalresultat		-473 667	
Overføringer og disponeringer			
Udekket tap		-473 667	



Resultatregnskap

Beløp i: NOK	Note	2018	2017
Sum overføringer og disponeringer	8	-473 667	



Balanse

Beløp i: NOK	Note	2018	2017
BALANSE - EIENDELER			
Anleggsmidler			
Immaterielle eiendeler			
Varige driftsmidler			
Driftsløsøre, inventar, verktøy, kontormaskiner og lignende	5	98 500	
Sum varige driftsmidler		98 500	
Sum anleggsmidler		98 500	0
Omløpsmidler			
Varer			
Sum varer		388 990	
Fordringer			
Kundefordringer		5 407	
Andre fordringer		5 468	
Sum fordringer		10 875	
Bankinnskudd, kontanter og lignende			
Bankinnskudd, kontanter og lignende	4	363 533	
Sum bankinnskudd, kontanter og lignende		363 533	
Sum omløpsmidler		763 397	0
SUM EIENDELER		861 897	0
BALANSE - EGENKAPITAL OG GJELD			
Egenkapital			
Innskutt egenkapital			
Selskapskapital	2, 8	40 000	
Overkurs	8	984 430	
Sum innskutt egenkapital		1 024 430	



Balanse

Beløp i: NOK	Note	2018	2017
Opptjent egenkapital			
Udekket tap	8	473 667	
Sum opptjent egenkapital		-473 667	
Sum egenkapital		550 763	0
Sum langsiktig gjeld		0	0
Kortsiktig gjeld			
Leverandørgjeld		7 195	
Skyldige offentlige avgifter		22 812	
Annen kortsiktig gjeld	7	281 127	
Sum kortsiktig gjeld		311 135	
Sum gjeld		311 135	0
SUM EGENKAPITAL OG GJELD		861 897	0



Norwegianberries AS

ÅRSRAPPORT

2018

Regnskapsfører, Bedøk AS



Norwegianberries AS

RESULTATREGNSKAP	Note	11.04. - 31.12.2018
DRIFTSINNTEKTER OG DRIFTSKOSTNADER		
Sauginntekt		179 882
Sum driftsinntekter		179 882
DRIFTSKOSTNADER		
Varekostnader og fremmedytelser		176 165
Lønnskostnad	3	266 840
Avskrivning på driftsmidler	5	8 911
Annen driftskostnad		201 454
Sum driftskostnader		653 370
DRIFTSRESULTAT		-473 488
FINANSINNTEKTER OG FINANSKOSTNADER		
Annen renteinntekt		181
Annen rentekostnad		91
Annen finanskostnad		270
Resultat av finansposter		-180
ORDINÆRT RESULTAT FØR SKATTEKOSTNAD		-473 667
Skattekostnad på ordinært resultat	6	0
ÅRSOVERSKUDD / (ÅRSUNDERSKUDD)		-473 667
OVERFØRINGER		
Overført til udekket tap		473 667
Sum overføringer	8	-473 667



Norwegianberries AS

BALANSE	Note	2018
EIENDELER		
ANLEGGSMIDLER		
Varige driftsmidler		
Driftsløsøre, inventar o.a. utstyr	5	98 500
Sum varige driftsmidler		98 500
Sum anleggsmidler		98 500
OMLØPSMIDLER		
Lager av varer og annen beholdning		388 990
Fordringer		
Kundefordringer		5 407
Andre kortsiktige fordringer		5 468
Sum fordringer		10 875
Bankinnskudd og kontanter	4	363 533
Sum omløpsmidler		763 397
SUM EIENDELER		861 897





Norwegianberries AS


BALANSE	Note	2018
EGENKAPITAL OG GJELD		
EGENKAPITAL		
Innskutt egenkapital		
Aksjekapital 4 000 aksjer á kr 10	2, 8	40 000
Overkurs	8	984 430
Sum innskutt egenkapital		1 024 430
Opptjent egenkapital		
Udekket tap	8	-473 667
Sum opptjent egenkapital		-473 667
Sum egenkapital		550 763
GJELD		
Kortsiktig gjeld		
Leverandørgjeld		7 195
Skyldig offentlige avgifter		22 812
Annen kortsiktig gjeld	7	281 127
Sum kortsiktig gjeld		311 135
Sum gjeld		311 135
SUM EGENKAPITAL OG GJELD		861 897


Birkenes, 05.04.2019


Jørund Henning Rytman
styreleder


Gunnar Sagstuen
styremedlem


Lars Erik Harv
styremedlem


Saara Maria Pesonen
styremedlem


Øyvind Harv
styremedlem



Noter til årsregnskapet for 2018

Norwegianberries AS

Org nr. 920 777 368

Note 1: Regnskapsprinsipper

Årsregnskapet er avlagt i samsvar med god regnskapsskikk for små foretak og krav i regnskapsloven. Regnskapet presenteres i norske kroner basert på prinsippet om historisk kost.

Bruk av skjønn

Utarbeidelse av finansregnskapet krever til en viss grad at ledelsen gjør vurderinger og estimater og tar forutsetninger som påvirker anvendelsen av regnskapsprinsipper og regnskapsførte beløp på eiendeler, forpliktelser, inntekter og kostnader. Estimater og de underliggende forutsetningene vurderes løpende.

Klassifisering av balanseposter

Eiendeler bestemt til varig eie eller bruk er klassifisert som anleggsmidler. Eiendeler som er tilknyttet varekretsløpet, er klassifisert som omløpsmidler. Fordringer klassifiseres som omløpsmidler hvis de skal tilbakebetales i løpet av ett år etter transaksjonstidspunktet. Tilsvarende grunnlag for klassifisering anvendes på selskapets gjeld. Dette innebærer at første års avdrag på langsiktig gjeld eller langsiktige fordringer ikke klassifiseres som kortsiktig gjeld eller omløpsmiddel.

Varige driftsmidler og immaterielle eiendeler

Varige driftsmidler føres i balansen til anskaffelseskost, fratrukket akkumulerte avskrivninger og eventuelt tap ved verdifall. Avskrivninger beregnes lineært over estimert utnyttbar levetid for hvert driftsmiddel og belastes resultatregnskapet. Pådratte utgifter til vedlikehold av driftsmidler belastes resultatregnskapet i den periode de påløper. Utskifting av hele eller deler av et driftsmiddel innregnes likevel i balanseført verdi for driftsmiddelet når slike utgifter antas å gi foretaket fremtidige økonomiske fordeler.

Immaterielle eiendeler, med unntak av utsatt skattefordel, føres i balansen til anskaffelseskost, fratrukket akkumulerte avskrivninger og tap ved verdifall. Senere utgifter vedrørende balanseførte immaterielle eiendeler balanseføres bare når de øker de fremtidige økonomiske fordeler relatert til denne eiendelen. Alle andre utgifter belastes resultatregnskapet i den perioden de påløper.

Fordringer og gjeld

Kundefordringer og andre fordringer regnskapsføres til anskaffelseskost fratrukket tap ved verdifall.

Leverandørgjeld og andre betalingsforpliktelser balanseføres til kost.

Varer

Varelager er vurdert til laveste av kostpris og virkelig verdi.

Inntektsføring

Selskapets primære inntektskilde er inntekt fra salg av norske bær.

Inntekter som ikke er knyttet direkte til den ordinære salgsaktiviteten presenteres som andre driftsinntekter.

Inntektsskatt

Inntektsskatt på periodens resultat består av betalbar skatt og endring i balanseført utsatt skatt/-skattefordel. Inntektsskatt innregnes i resultatet. Betalbar skatt utgjør forventet betalbar skatt på årets skattepliktige resultat til gjeldende skattesatser på balansedagen og eventuelt korrigeringer av betalbar skatt for tidligere år.

Betalbar skatt utgjør forventet betalbar skatt på årets skattepliktige resultat og eventuelt korrigeringer av betalbar skatt for tidligere år. Utsatt skatt/-skattefordel avsettes basert på balanseorientert metode ved å ta hensyn til midlertidige forskjeller mellom balanseført- og skattemessig verdi av eiendeler og forpliktelser. I tråd med god regnskapsskikk beregnes avsetningen etter gjeldende skattesatser på balansedagen uten at skatteavsetningen neddiskonteres til en antatt nåverdi.



Noter til årsregnskapet for 2018

Norwegianberries AS

Org nr. 920 777 368

Note 2: Aksjekapital, aksjonærer, styre mv.

Selskapets aksjekapital, kr 40 000, er fordelt på 4 000 aksjer a kr 10.

Selskapets aksjonærer pr 31.12. er:

Aksjonær	Verdi	Antall aksjer	Eierandel
Norwegianberries Holding AS		2 967	74 %
Aust-Agder Næringssselskap AS		500	13 %
Mestermal Holding AS		400	10 %
Michael Reinkober		133	3 %
		<u>4 000</u>	<u>100 %</u>

Alle aksjer har like rettigheter.

Note 3: Ansatte, godtgjørelser, lån til ansatte mv.

Lønn og sosiale kostnader består av følgende poster:

	2018
Lønnskostnader	233 408
Arbeidsgiveravgift	33 432
Pensjonskostnader	0
Andre personalkostnader	0
<u>Sum personalkostnader</u>	<u>266 840</u>
Antall årsverk	0,5

Det er ikke gitt lån eller stilt sikkerhet for ansatte eller medlemmer av styret.

Selskapet har valgt bort revisor.

Selskapet faller ikke inn under reglene om obligatorisk tjenestepensjon.

Note 4: Bundne midler

Av selskapets bankinnskudd er kr 24 674 bundne skattetrekksmidler.

Selskapet har oppfylt sine forpliktelser ihht skattebetalingsloven med løpende bruk og tilstrekkelig innestående på konto til enhver tid.

Note 5: Varige driftsmidler

	Driftløse	Sum
Anskaffelseskost pr 01.01.	-	-
Kostpris tilgang	107 411	107 411
Kostpris avgang	-	-
<u>Anskaffelseskost pr 31.12.</u>	<u>107 411</u>	<u>107 411</u>
<u>Akkumulerte avskrivninger per 31.12.</u>	<u>8 911</u>	<u>8 911</u>
Balanseført verdi 31.12.	98 500	98 500
Årets avskrivninger	8 911	8 911
Avskrivningsats	20 %	
Avskrivningsplan	Lineær	



Noter til årsregnskapet for 2018

Norwegianberries AS
Org nr. 920 777 368

Note 6: Skattekostnad

Årets skattekostnad består av:	2018
Betalbar skatt	-
Endring utsatt skatt	-
Årets totale skattekostnad	-
Betalbar skatt på årets resultat fremkommer slik:	2018
Ordinært resultat før skattekostnad	-473 667
Permanente forskjeller	-5 357
Endring midlertidige forskjeller	-12 571
Årets skattegrunnlag	-491 595
Endring i fremførbart underskudd	491 595
Grunnlag betalbar skatt	-
Skattesats	23 %

Beregning av utsatt skatt:	01.01.	31.12.	Endring
Midlertidige forskjeller:			
Anleggsmidler	-	12 571	-12 571
Omlopsmidler	-	-	-
Sum netto midlertidig forskjeller	-	12 571	-12 571
Fremførbart underskudd	-	-491 595	-491 595
Netto grunnlag utsatt skatt	-	-479 024	479 024
Utsatt skatt / (-) Utsatt skattefordel	-	-105 385	-105 385
Skattesats	23 %	22 %	

Selskapet har valgt å ikke balanseføre utsatt skattefordel.

Note 7: Fordring, gjeld og transaksjoner med nærstående

	2018
Fordringer som forfaller senere enn et år regnet fra balansetidspunktet	-
Gjeld som forfaller senere enn fem år regnet fra balansetidspunktet	-
I posten annen kortsiktig gjeld inngår mottatt tilskudd fra Innovasjon Norge med	250 000
Det er innvilget et etableringstilskudd på NOK 600 000 hvorav NOK 300 000 er mottatt.	
Foreløpig er kun NOK 50 000 inntektsført da dette er i takt med pådraget av etableringskostnader.	

Note 8: Egenkapital

Årets endring i egenkapital	Aksjekapital	Overkurs	Udekket tap	Sum
Stiftelse	30 000			30 000
Stiftelseskostnader		-5 570		-5 570
Kapitaløkning	10 000	990 000		1 000 000
Årsresultat	-		-473 667	-473 667
Egenkapital 31.12	40 000	984 430	-473 667	550 763