



## ÅRSREGNSKAPET FOR REGNSKAPSÅRET 2022 - GENERELL INFORMASJON

### Enheten

Organisasjonsnummer: 994 202 243  
Organisasjonsform: Aksjeselskap  
Foretaksnavn: FROST DENTAL LAB AS  
Forretningsadresse: Kirkegata 54  
4612 KRISTIANSAND S

### Regnskapsår

Årsregnskapets periode: 01.01.2022 - 31.12.2022

### Konsern

Morselskap i konsern: Nei

### Regnskapsregler

Regler for små foretak benyttet: Ja  
Benyttet ved utarbeidelsen av årsregnskapet til selskapet: Regnskapslovens alminnelige regler

### Årsregnskapet fastsatt av kompetent organ

Bekreftet av representant for selskapet: PRICEWATERHOUSECOOPERS AS

Dato for fastsettelse av årsregnskapet: 31.03.2023

### Grunnlag for avgivelse

År 2022: Årsregnskapet er elektronisk innlevert  
År 2021: Tall er hentet fra elektronisk innlevert årsregnskap fra 2022

*Det er ikke krav til at årsregnskapet m.v. som sendes til Regnskapsregisteret er undertegnet. Kontrollen på at dette er utført ligger hos revisor/enhetens øverste organ. Sikkerheten ivaretas ved at innsender har rolle/rettighet for innsending av årsregnskapet via Altinn, og ved at det bekreftes at årsregnskapet er fastsatt av kompetent organ.*



Brønnøysundregistrene

# Brønnøysundregistrene Årsregnskap regnskapsåret 2022 for 994202243

---

Postadresse: 8910 Brønnøysund

Telefoner: Opplysningstelefonen 75 00 75 00 Telefaks 75 00 75 05

E-post: [firmapost@brreg.no](mailto:firmapost@brreg.no) Internett: [www.brreg.no](http://www.brreg.no)

Organisasjonsnummer: 974 760 673



## Resultatregnskap

Beløp i: NOK	Note	2022	2021
<b>RESULTATREGNSKAP</b>			
<b>Inntekter</b>			
Salgsinntekt		20 746 113	22 152 457
Annen driftsinntekt			220 422
<b>Sum inntekter</b>		<b>20 746 113</b>	<b>22 372 879</b>
<b>Kostnader</b>			
Varekostnad		3 995 600	4 063 623
Lønnskostnad	1	8 883 841	8 875 994
Avskrivning av driftsmidler og immaterielle eiendeler	2	236 740	504 784
Annen driftskostnad		2 798 776	2 523 235
<b>Sum kostnader</b>		<b>15 914 956</b>	<b>15 967 636</b>
<b>Driftsresultat</b>		<b>4 831 157</b>	<b>6 405 242</b>
<b>Finansinntekter og finanskostnader</b>			
Annen finansinntekt		5 741	8 719
<b>Sum finansinntekter</b>		<b>5 741</b>	<b>8 719</b>
Annen rentekostnad		2 377	
Annen finanskostnad		24 149	28 213
<b>Sum finanskostnader</b>		<b>26 526</b>	<b>28 213</b>
<b>Netto finans</b>		<b>-20 785</b>	<b>-19 494</b>
<b>Ordinært resultat før skattekostnad</b>		<b>4 810 372</b>	<b>6 385 748</b>
Skattekostnad på resultat	3	1 060 674	1 408 165
<b>Ordinært resultat etter skattekostnad</b>		<b>3 749 698</b>	<b>4 977 583</b>
<b>Årsresultat</b>	4	<b>3 749 698</b>	<b>4 977 583</b>
<b>Årsresultat etter minoritetsinteresser</b>		<b>3 749 698</b>	<b>4 977 583</b>
<b>Totalresultat</b>		<b>3 749 698</b>	<b>4 977 583</b>
<b>Overføringer og disponeringer</b>			



## Resultatregnskap

<b>Beløp i: NOK</b>	<b>Note</b>	<b>2022</b>	<b>2021</b>
Ordinært utbytte			3 980 000
Avsatt til annen egenkapital		3 749 698	997 583
<b>Sum overføringer og disponeringer</b>		<b>3 749 698</b>	<b>4 977 583</b>



## Balanse

Beløp i: NOK	Note	2022	2021
<b>BALANSE - EIENDELER</b>			
<b>Anleggsmidler</b>			
<b>Immaterielle eiendeler</b>			
Konsesjoner, patenter o.l.	2	25 000	37 500
Utsatt skattefordel	3	57 878	39 600
Goodwill	2	30 000	136 667
<b>Sum immaterielle eiendeler</b>		<b>112 878</b>	<b>213 767</b>
<b>Varige driftsmidler</b>			
Tomter, bygninger o.a. fast eiendom	2	12 429	11 460
Maskiner og anlegg	2	9 000	14 000
Skip og flytende installasjoner	2		
Driftsløsøre, inventar o.a. utstyr	2	335 559	292 716
<b>Sum varige driftsmidler</b>		<b>356 988</b>	<b>318 176</b>
<b>Sum anleggsmidler</b>		<b>469 866</b>	<b>531 943</b>
<b>Omløpsmidler</b>			
<b>Varer</b>			
<b>Sum varer</b>		<b>1 226 331</b>	<b>991 484</b>
<b>Fordringer</b>			
Kundefordringer		1 669 593	2 009 586
Andre kortsiktige fordringer		93 578	102 705
<b>Sum fordringer</b>		<b>1 763 172</b>	<b>2 112 291</b>
<b>Bankinnskudd, kontanter og lignende</b>			
Bankinnskudd, kontanter o.l.	5	4 441 003	4 795 177
<b>Sum bankinnskudd, kontanter og lignende</b>		<b>4 441 003</b>	<b>4 795 177</b>
<b>Sum omløpsmidler</b>		<b>7 430 506</b>	<b>7 898 952</b>
<b>SUM EIENDELER</b>		<b>7 900 372</b>	<b>8 430 895</b>

## BALANSE - EGENKAPITAL OG GJELD



## Balanse

Beløp i: NOK	Note	2022	2021
<b>Egenkapital</b>			
<b>Innskutt egenkapital</b>			
Aksjekapital	4, 6	100 000	100 000
Annen innskutt egenkapital	4		
<b>Sum innskutt egenkapital</b>		<b>100 000</b>	<b>100 000</b>
<b>Opptjent egenkapital</b>			
Annen egenkapital	4	4 773 720	1 024 021
Udekket tap	4		
<b>Sum opptjent egenkapital</b>		<b>4 773 720</b>	<b>1 024 021</b>
<b>Sum egenkapital</b>		<b>4 873 720</b>	<b>1 124 021</b>
<b>Gjeld</b>			
<b>Langsiktig gjeld</b>			
Utsatt skatt	3		
<b>Annen langsiktig gjeld</b>			
Langsiktig konserngjeld			90 173
<b>Sum annen langsiktig gjeld</b>			<b>90 173</b>
<b>Sum langsiktig gjeld</b>		<b>0</b>	<b>90 173</b>
<b>Kortsiktig gjeld</b>			
Leverandørgjeld		487 834	359 042
Betalbar skatt	3	1 078 952	1 432 911
Skyldig offentlige avgifter		529 565	507 962
Utbytte			3 980 000
Annen kortsiktig gjeld		930 301	936 785
<b>Sum kortsiktig gjeld</b>		<b>3 026 652</b>	<b>7 216 700</b>
<b>Sum gjeld</b>		<b>3 026 652</b>	<b>7 306 873</b>
<b>SUM EGENKAPITAL OG GJELD</b>		<b>7 900 372</b>	<b>8 430 895</b>



## Brønnøysundregistrene

### ÅRSREGNSKAP FOR REGNSKAPSÅRET 2022 - GENERELL INFORMASJON

Journalnummer: 2023 565884

#### Enheten

Organisasjonsnummer: 994 202 243  
Organisasjonsform: Aksjeselskap  
Foretaksnavn: FROST DENTAL LAB AS  
Forretningsadresse: Kirkegata 54  
4612 KRISTIANSAND S

#### Regnskapsår

Årsregnskapets periode: 01.01.2022 - 31.12.2022

#### Konsern

Morselskap i konsern: Nei

#### Regnskapsregler

Regler for små foretak benyttet: Ja  
Benyttet ved utarbeidelsen av  
årsregnskapet til selskapet: Regnskapslovens alminnelige regler

#### Årsregnskapet fastsatt av kompetent organ

Bekreftet av representant for selskapet: PRICEWATERHOUSECOOPERS AS  
Dato for fastsettelse av årsregnskapet: 31.03.2023

#### Grunnlag for avgivelse

År 2022: Årsregnskap er elektronisk innlevert.  
År 2021: Tall er hentet fra elektronisk innlevert årsregnskap fra 2022.

*Det er ikke krav til at årsregnskapet m.v. som sendes til Regnskapsregisteret er undertegnet. Kontrollen på at dette er utført ligger hos revisor/enhetens øverste organ. Sikkerheten ivaretas ved at innsender har rolle/rettighet for innsending av årsregnskapet via Altinn, og ved at det bekreftes at årsregnskapet er fastsatt av kompetent organ.*

Brønnøysundregistrene, 10.07.2023



Organisasjonsnr: 994 202 243  
FROST DENTAL LAB AS

## RESULTATREGNSKAP

<b>Beløp i: NOK</b>	<b>Note</b>	<b>2022</b>	<b>2021</b>
<b>RESULTATREGNSKAP</b>			
<b>Inntekter</b>			
Salgsinntekt		20 746 113	22 152 457
Annen driftsinntekt			220 422
<b>Sum inntekter</b>		<b>20 746 113</b>	<b>22 372 879</b>
<b>Kostnader</b>			
Varekostnad		3 995 600	4 063 623
Lønnskostnad	1	8 883 841	8 875 994
Avskrivning av driftsmidler og immaterielle eiendeler	2	236 740	504 784
Annen driftskostnad		2 798 776	2 523 235
<b>Sum kostnader</b>		<b>15 914 956</b>	<b>15 967 636</b>
<b>Driftsresultat</b>		<b>4 831 157</b>	<b>6 405 242</b>
<b>Finansinntekter og finanskostnader</b>			
Annen finansinntekt		5 741	8 719
<b>Sum finansinntekter</b>		<b>5 741</b>	<b>8 719</b>
Annen rentekostnad		2 377	
Annen finanskostnad		24 149	28 213
<b>Sum finanskostnader</b>		<b>26 526</b>	<b>28 213</b>
<b>Netto finans</b>		<b>-20 785</b>	<b>-19 494</b>
<b>Ordinært resultat før skattekostnad</b>			
Skattekostnad på resultat	3	1 060 674	1 408 165
<b>Ordinært resultat etter skattekostnad</b>		<b>3 749 698</b>	<b>4 977 583</b>
<b>Årsresultat</b>	4	<b>3 749 698</b>	<b>4 977 583</b>
<b>Årsresultat etter minoritetsinteresser</b>		<b>3 749 698</b>	<b>4 977 583</b>
<b>Totalresultat</b>		<b>3 749 698</b>	<b>4 977 583</b>
<b>Overføringer og disponeringer</b>			
Ordinært utbytte			3 980 000
Avsatt til annen egenkapital		3 749 698	997 583
<b>Sum overføringer og disponeringer</b>		<b>3 749 698</b>	<b>4 977 583</b>



Organisasjonsnr: 994 202 243  
FROST DENTAL LAB AS

## BALANSE

Beløp i: NOK	Note	2022	2021
<b>BALANSE - EIENDELER</b>			
<b>Anleggsmidler</b>			
<b>Immaterielle eiendeler</b>			
Konsesjoner, patenter o.l.	2	25 000	37 500
Utsatt skattefordel	3	57 878	39 600
Goodwill	2	30 000	136 667
<b>Sum immaterielle eiendeler</b>		<b>112 878</b>	<b>213 767</b>
<b>Varige driftsmidler</b>			
Tomter, bygninger o.a. fast eiendom	2	12 429	11 460
Maskiner og anlegg	2	9 000	14 000
Skip og flytende installasjoner	2		
Driftsløsøre, inventar o. a. utstyr	2	335 559	292 716
<b>Sum varige driftsmidler</b>		<b>356 988</b>	<b>318 176</b>
<b>Sum anleggsmidler</b>		<b>469 866</b>	<b>531 943</b>
<b>Omløpsmidler</b>			
<b>Varer</b>			
<b>Sum varer</b>		<b>1 226 331</b>	<b>991 484</b>
<b>Fordringer</b>			
Kundefordringer		1 669 593	2 009 586
Andre kortsiktige fordringer		93 578	102 705
<b>Sum fordringer</b>		<b>1 763 172</b>	<b>2 112 291</b>
<b>Bankinnskudd, kontanter og lignende</b>			
Bankinnskudd, kontanter o. l.	5	4 441 003	4 795 177
<b>Sum bankinnskudd, kontanter og lignende</b>		<b>4 441 003</b>	<b>4 795 177</b>
<b>Sum omløpsmidler</b>		<b>7 430 506</b>	<b>7 898 952</b>
<b>SUM EIENDELER</b>		<b>7 900 372</b>	<b>8 430 895</b>
<b>BALANSE - EGENKAPITAL OG GJELD</b>			
<b>Egenkapital</b>			
<b>Innskutt egenkapital</b>			
Aksjekapital	4, 6	100 000	100 000
Annen innskutt egenkapital	4		



<b>Sum innskutt egenkapital</b>		<b>100 000</b>	<b>100 000</b>
<b>Opptjent egenkapital</b>			
Annen egenkapital	4	4 773 720	1 024 021
Udekket tap	4		
<b>Sum opptjent egenkapital</b>		<b>4 773 720</b>	<b>1 024 021</b>
<b>Sum egenkapital</b>		<b>4 873 720</b>	<b>1 124 021</b>
<b>Gjeld</b>			
<b>Langsiktig gjeld</b>			
Utsatt skatt	3		
<b>Annen langsiktig gjeld</b>			
Langsiktig konserngjeld			90 173
<b>Sum annen langsiktig gjeld</b>			<b>90 173</b>
<b>Sum langsiktig gjeld</b>		<b>0</b>	<b>90 173</b>
<b>Kortsiktig gjeld</b>			
Leverandørgjeld		487 834	359 042
Betalbar skatt	3	1 078 952	1 432 911
Skyldig offentlige avgifter		529 565	507 962
Utbytte			3 980 000
Annen kortsiktig gjeld		930 301	936 785
<b>Sum kortsiktig gjeld</b>		<b>3 026 652</b>	<b>7 216 700</b>
<b>Sum gjeld</b>		<b>3 026 652</b>	<b>7 306 873</b>
<b>SUM EGENKAPITAL OG GJELD</b>		<b>7 900 372</b>	<b>8 430 895</b>



Organisasjonsnr: 994 202 243  
FROST DENTAL LAB AS

NOTEOPPLYSNINGER - SELSKAP - alle poster oppgitt i hele tall

## Note

Antall årsverk i regnskapsåret  
14.10

Sum Beløp

Balanseført verdi 31.12. Varige driftsmidler Immaterielle eiend.

## Konsernregnskap

Morselskapet sitt navn

Forretningskontor for morselskapet

## Begrunnelse for at datterselskap er utelatt fra konsolideringen

Samlet beløp - tilknyttet selskap Årets Fjorårets

Samlet beløp - foretak i samme konsern Årets Fjorårets

Samlet beløp - foretak i samme konsern Årets Fjorårets

Samlet beløp - felles kontrollert virksomhet Årets Fjorårets

Pantstillelse Beløp

Beholdning av egne aksjer Antall Pålydende Andel av aksjek.



Til generalforsamlingen i Frost Dental Lab AS

## Uavhengig revisors beretning

### Konklusjon

Vi har revidert årsregnskapet for Frost Dental Lab AS som består av balanse per 31. desember 2022, resultatregnskap for regnskapsåret avsluttet per denne datoen og noter til årsregnskapet, herunder et sammendrag av viktige regnskapsprinsipper.

Etter vår mening

- oppfyller årsregnskapet gjeldende lovkrav, og
- gir årsregnskapet et rettviseende bilde av selskapets finansielle stilling per 31. desember 2022, og av dets resultater for regnskapsåret avsluttet per denne datoen i samsvar med regnskapslovens regler og god regnskapsskikk i Norge.

### Grunnlag for konklusjonen

Vi har gjennomført revisjonen i samsvar med International Standards on Auditing (ISA-ene). Våre oppgaver og plikter i henhold til disse standardene er beskrevet nedenfor under *Revisors oppgaver og plikter ved revisjonen av årsregnskapet*. Vi er uavhengige av selskapet i samsvar med kravene i relevante lover og forskrifter i Norge og International Code of Ethics for Professional Accountants (inkludert internasjonale uavhengighetsstandarder) utstedt av International Ethics Standards Board for Accountants (IESBA-reglene), og vi har overholdt våre øvrige etiske forpliktelser i samsvar med disse kravene. Innhentet revisjonsbevis er etter vår vurdering tilstrekkelig og hensiktsmessig som grunnlag for vår konklusjon.

### Styrets og daglig leders ansvar for årsregnskapet

Styret og daglig leder (ledelsen) er ansvarlige for å utarbeide årsregnskapet og for at det gir et rettviseende bilde i samsvar med regnskapslovens regler og god regnskapsskikk i Norge. Ledelsen er også ansvarlig for slik internkontroll som den finner nødvendig for å kunne utarbeide et årsregnskap som ikke inneholder vesentlig feilinformasjon, verken som følge av misligheter eller utilsiktede feil.

Ved utarbeidelsen av årsregnskapet må ledelsen ta standpunkt til selskapets evne til fortsatt drift og opplyse om forhold av betydning for fortsatt drift. Forutsetningen om fortsatt drift skal legges til grunn for årsregnskapet så lenge det ikke er sannsynlig at virksomheten vil bli avvirket.

### Revisors oppgaver og plikter ved revisjonen av årsregnskapet

Vårt mål er å oppnå betryggende sikkerhet for at årsregnskapet som helhet ikke inneholder vesentlig feilinformasjon, verken som følge av misligheter eller utilsiktede feil, og å avgi en revisjonsberetning som inneholder vår konklusjon. Betryggende sikkerhet er en høy grad av sikkerhet, men ingen garanti for at en revisjon utført i samsvar med ISA-ene, alltid vil avdekke vesentlig feilinformasjon. Feilinformasjon kan oppstå som følge av misligheter eller utilsiktede feil. Feilinformasjon er å anse som vesentlig dersom den enkeltvis eller samlet med rimelighet kan forventes å påvirke de økonomiske beslutningene som brukerne foretar på grunnlag av årsregnskapet.

PricewaterhouseCoopers AS, Gravane 26, Postboks 447, NO-4664 Kristiansand

T: 02316, org. no.: 987 009 713 MVA, [www.pwc.no](http://www.pwc.no)

Statsautoriserte revisorer, medlemmer av Den norske Revisorforening og autorisert regnskapsførerselskap



For videre beskrivelse av revisors oppgaver og plikter vises det til:  
<https://revisorforeningen.no/revisjonsberetninger>

Kristiansand, 28. juni 2023  
**PricewaterhouseCoopers AS**

Robert Andersen  
Statsautorisert revisor  
(elektronisk signert)



 Securely signed with Brevio

Revisjonsberetning

**Signers:**

<b>Name</b>	<b>Method</b>	<b>Date</b>
Andersen, Robert Arvid	BANKID	2023-06-28 12:58

**This document package contains:**

- Closing page (this page)
- The original document(s)
- The electronic signatures. These are not visible in the document, but are electronically integrated.



This file is sealed with a digital signature.  
The seal is a guarantee for the authenticity  
of the document.



Årsregnskap 2022

**Frost Dental Lab  
AS**

Org.nr.:994 202 243



<b>Resultatregnskap</b>			
<b>Frost Dental Lab AS</b>			
<b>Driftsinntekter og driftskostnader</b>	<b>Note</b>	<b>2022</b>	<b>2021</b>
Salgsinntekt		20 746 113	22 152 457
Annen driftsinntekt		0	220 422
<b>Sum driftsinntekter</b>		<b>20 746 113</b>	<b>22 372 879</b>
Varekostnad		3 995 600	4 063 623
Lønnskostnad	1	8 883 841	8 875 994
Avskrivning av driftsmidler og immaterielle eiendeler	2	236 740	504 784
Annen driftskostnad		2 798 776	2 523 235
<b>Sum driftskostnader</b>		<b>15 914 956</b>	<b>15 967 636</b>
<b>Driftsresultat</b>		<b>4 831 157</b>	<b>6 405 242</b>
<b>Finansinntekter og finanskostnader</b>			
Annen finansinntekt		5 741	8 719
Annen rentekostnad		2 377	0
Annen finanskostnad		24 149	28 213
<b>Resultat av finansposter</b>		<b>-20 785</b>	<b>-19 494</b>
Resultat før skattekostnad		4 810 372	6 385 748
Skattekostnad på resultat	3	1 060 674	1 408 165
<b>Årsresultat</b>	4	<b>3 749 698</b>	<b>4 977 583</b>
<b>Overføringer</b>			
Avsatt til utbytte		0	3 980 000
Avsatt til annen egenkapital		3 749 698	997 583
<b>Sum overføringer</b>		<b>3 749 698</b>	<b>4 977 583</b>

Frost Dental Lab AS

Side 2



<b>Balanse</b>			
<b>Frost Dental Lab AS</b>			
<b>Eiendeler</b>	<b>Note</b>	<b>2022</b>	<b>2021</b>
<b>Anleggsmidler</b>			
<b>Immaterielle eiendeler</b>			
Konsesjoner, patenter o.l.	2	25 000	37 500
Utsatt skattefordel	3	57 878	39 600
Goodwill	2	30 000	136 667
<b>Sum immaterielle eiendeler</b>		<b>112 878</b>	<b>213 767</b>
<b>Varige driftsmidler</b>			
Tomter, bygninger o.a. fast eiendom	2	12 429	11 460
Maskiner og anlegg	2	9 000	14 000
Driftsløsøre, inventar o.a. utstyr	2	335 559	292 716
<b>Sum varige driftsmidler</b>		<b>356 988</b>	<b>318 176</b>
<b>Sum anleggsmidler</b>		<b>469 866</b>	<b>531 943</b>
<b>Omløpsmidler</b>			
Lager av varer og annen beholdning		1 226 331	991 484
<b>Fordringer</b>			
Kundefordringer		1 669 593	2 009 586
Andre kortsiktige fordringer		93 578	102 705
<b>Sum fordringer</b>		<b>1 763 172</b>	<b>2 112 291</b>
Bankinnskudd, kontanter o.l.	5	4 441 003	4 795 177
<b>Sum omløpsmidler</b>		<b>7 430 506</b>	<b>7 898 952</b>
<b>Sum eiendeler</b>		<b>7 900 372</b>	<b>8 430 895</b>




Frost Dental Lab AS

Side 3



<b>Balanse</b>			
<b>Frost Dental Lab AS</b>			
<b>Egenkapital og gjeld</b>	<b>Note</b>	<b>2022</b>	<b>2021</b>
<b>Egenkapital</b>			
<b>Innskutt egenkapital</b>			
Aksjekapital	4, 6	100 000	100 000
<b>Sum innskutt egenkapital</b>		<b>100 000</b>	<b>100 000</b>
<b>Opptjent egenkapital</b>			
Annen egenkapital	4	4 773 720	1 024 021
<b>Sum opptjent egenkapital</b>		<b>4 773 720</b>	<b>1 024 021</b>
<b>Sum egenkapital</b>		<b>4 873 720</b>	<b>1 124 021</b>
<b>Gjeld</b>			
<b>Avsetning for forpliktelser</b>			
<b>Annen langsiktig gjeld</b>			
Langsiktig konserngjeld		0	90 173
<b>Sum annen langsiktig gjeld</b>		<b>0</b>	<b>90 173</b>
<b>Kortsiktig gjeld</b>			
Leverandørgjeld		487 834	359 042
Betalbar skatt	3	1 078 952	1 432 911
Skyldig offentlige avgifter		529 565	507 962
Utbytte		0	3 980 000
Annen kortsiktig gjeld		930 301	936 785
<b>Sum kortsiktig gjeld</b>		<b>3 026 652</b>	<b>7 216 700</b>
<b>Sum gjeld</b>		<b>3 026 652</b>	<b>7 306 873</b>
<b>Sum egenkapital og gjeld</b>		<b>7 900 372</b>	<b>8 430 895</b>

31.03.2023  
Styret i Frost Dental Lab AS

 Nicolas Jean Yves Bonnard styreleder	 Jeroen Arie Johan Ido Van Asten styremedlem	 Richard Schjøtt daglig leder
--	---	---

**Frost Dental Lab AS** **Side 4**



## Regnskapsprinsipper

Årsregnskapet er satt opp i samsvar med regnskapsloven og NRS 8 - God regnskapsskikk for små foretak.

### Driftsinntekter

Inntektsføring ved salg av varer skjer på leveringstidspunktet. Tjenester inntektsføres etter hvert som de leveres.

### Skatt

Skattekostnaden i resultatregnskapet omfatter både periodens betalbare skatt og endring i utsatt skatt. Utsatt skatt er beregnet med 22% på grunnlag av de midlertidige forskjeller som eksisterer mellom regnskapsmessige og skattemessige verdier, samt ligningsmessig underskudd til fremføring ved utgangen av regnskapsåret. Skatteøkende og skattereduserende midlertidige forskjeller som reverserer eller kan reverseres i samme periode er utlignet og nettoført.

### Klassifisering og vurdering av balanseposter

Eiendeler bestemt til varig eie eller bruk er klassifisert som anleggsmidler. Eiendeler som er knyttet til varekretsløpet er klassifisert som omløpsmidler. Fordringer klassifiseres som omløpsmidler hvis de skal tilbakebetales i løpet av ett år. For gjeld er analoge kriterier lagt til grunn. Første års avdrag på langsiktige fordringer og langsiktig gjeld klassifiseres likevel ikke som omløpsmiddel og kortsiktig gjeld.

### Immaterielle eiendeler

Utgifter til egen utvikling av immaterielle eiendeler kostnadsføres løpende.

### Varige driftsmidler

Tomter avskrives ikke. Varige driftsmidler balanseføres og avskrives lineært over driftsmidlenes forventede levetid dersom de har antatt levetid over 3 år og har en kostpris som overstiger kr 15 000. Vedlikehold av driftsmidler kostnadsføres løpende. Påkostninger eller forbedringer tillegges driftsmidlets kostpris og avskrives i takt med driftsmidlet. Skillet mellom vedlikehold og påkostning/forbedring regnes i forhold til driftsmidlets stand ved kjøp av driftsmidlet. Utgifter til leie av driftsmidler kostnadsføres. Forskuddsbetalinger balanseføres som forskuddsbetalt kostnad, og fordeles over leieperioden.

### Varer

Varer er vurdert til det laveste av anskaffelseskost og netto salgsverdi.

### Fordringer

Kundefordringer og andre fordringer oppføres til pålydende etter fradrag for avsetning til forventet tap. Avsetning til tap gjøres på grunnlag av en individuell vurdering av de enkelte fordringene.

**Note 1 - Lønnskostnader, antall ansatte, godtgjørelser, lån til ansatte mm.**

<b>Lønnskostnader</b>	<b>2022</b>	<b>2021</b>
Lønninger	7 486 886	7 513 571
Arbeidsgiveravgift	1 079 641	1 124 254
Pensjonskostnader	156 448	149 349
Andre ytelser	160 867	88 820
<b>Sum</b>	<b>8 883 841</b>	<b>8 875 994</b>
Sysselsatte årsverk	14	14

Selskapets pensjonsordninger tilfredsstiller kravene i lov om obligatorisk tjenestepensjon.

Det er ikke gitt lån/sikkerhetsstillelse til daglig leder, styrets leder eller andre nærstående parter.

**Note 2 - Varige driftsmidler og immaterielle eiendeler**

	<b>Goodwill</b>	<b>Kunst</b>	<b>Kontor- maskiner</b>	<b>Driftsløse inventar verktøy</b>	<b>Totalt</b>
Anskaffelseskost 01.01	200 000	28 300	587 333	190 764	1 006 397
Tilgang	0		100 336	56 049	156 385
Avgang	0		0	0	0
Anskaffelseskost 31.12	200 000	<b>28 300</b>	687 669	246 813	1 162 782
Akkumulerte avskrivninger	170 000	0	380 410	200 384	750 794
<b>Bokført verdi 31.12</b>	<b>30 000</b>	<b>28 300</b>	<b>307 259</b>	<b>46 429</b>	<b>411 988</b>
Årets avskrivninger					
Økonomisk levetid	5		5	3-5	
Avskrivningsplan	Lineær	Ingen	Lineær	Lineær	

**Note 3 - Skatt**

Skatteeffekten av midlertidige forskjeller og underskudd til fremføring som har gitt opphav til utsatt skatt og utsatte skattefordeler, spesifisert på typer av midlertidige forskjeller:

	<b>2022</b>	<b>2021</b>	<b>Endring</b>
Varige driftsmidler	-248 551	-180 000	68 551
Fordringer	-14 530	0	14 530
<b>Sum</b>	<b>-263 081</b>	<b>-180 000</b>	<b>83 081</b>
<b>Grunnlag for beregning av utsatt skatt</b>	<b>-263 081</b>	<b>-180 000</b>	<b>83 081</b>
<b>Utsatt skattefordel (22 %)</b>	<b>-57 878</b>	<b>-39 600</b>	<b>18 278</b>



<b>Årets skattekostnad</b>	<b>2022</b>	<b>2021</b>
Skattepliktig inntekt:		
Ordinært resultat før skatt	4 810 372	6 385 748
Permanente forskjeller	10 875	15 000
Endring i midlertidige forskjeller	83 081	112 483
<b>Skattepliktig inntekt</b>	<b>4 904 328</b>	<b>6 513 231</b>
Resultatført skatt på ordinært resultat:		
Betalbar skatt	1 078 952	1 432 911
Endring i utsatt skattefordel	-18 278	-24 746
<b>Skattekostnad ordinært resultat</b>	<b>1 060 674</b>	<b>1 408 165</b>
<b>Sum</b>	<b>0</b>	<b>0</b>
Betalbar skatt i balansen:		
Betalbar skatt på årets resultat	1 078 952	1 432 911
<b>Sum betalbar skatt i balansen</b>	<b>1 078 952</b>	<b>1 432 911</b>

**Note 4 - Egenkapital**

	<b>Aksjekapital</b>	<b>Annen egenkapital</b>	<b>Sum egenkapital</b>
Egenkapital 01.01.2022	100 000	1 024 021	1 124 021
Årets resultat	0	3 749 698	3 749 698
<b>Egenkapital 31.12.2022</b>	<b>100 000</b>	<b>4 773 720</b>	<b>4 873 720</b>

**Note 5 - Bundne midler**

	<b>2022</b>	<b>2021</b>
Herav bundne bankinnskudd	333 625	313 205

**Note 6 - Aksjonær**

Aksjekapitalen i Frost Dental Lab AS pr. 31.12.2022 består av:

	<b>Antall</b>	<b>Pålydende</b>	<b>Bokført</b>
Ordinære aksjer	1 000	100,0	100 000
<b>Sum</b>	<b>1 000</b>		<b>100 000</b>

<b>Eierstruktur</b>	<b>Sum</b>	<b>Eierandel</b>	<b>Stemmeandel</b>
Nordentic AB	1 000	100 %	100 %
<b>Totalt antall aksjer</b>	<b>1 000</b>	<b>100 %</b>	<b>100 %</b>