



ÅRSREGNSKAPET FOR REGNSKAPSÅRET 2022 - GENERELL INFORMASJON

Enheten

Organisasjonsnummer: 917 387 079
Organisasjonsform: Stiftelse
Foretaksnavn: MF VITENSKAPELIG HØYSKOLE
Forretningsadresse: Gydas vei 4
0363 OSLO

Regnskapsår

Årsregnskapets periode: 01.01.2022 - 31.12.2022

Konsern

Morselskap i konsern: Nei

Regnskapsregler

Regler for små foretak benyttet: Ja
Benyttet ved utarbeidelsen av årsregnskapet til selskapet: Regnskapslovens alminnelige regler

Årsregnskapet fastsatt av kompetent organ

Bekreftet av representant for selskapet: Vidar Leif Haanes
Dato for fastsettelse av årsregnskapet: 12.05.2023

Grunnlag for avgivelse

År 2022: Årsregnskapet er elektronisk innlevert
År 2021: Tall er hentet fra elektronisk innlevert årsregnskap fra 2022

Det er ikke krav til at årsregnskapet m.v. som sendes til Regnskapsregisteret er undertegnet. Kontrollen på at dette er utført ligger hos revisor/enhetens øverste organ. Sikkerheten ivaretas ved at innsender har rolle/rettighet for innsending av årsregnskapet via Altinn, og ved at det bekreftes at årsregnskapet er fastsatt av kompetent organ.

Brønnøysundregistrene, 11.07.2024



Resultatregnskap

Beløp i: NOK	Note	2022	2021
RESULTATREGNSKAP			
Inntekter			
Statstilskudd	1	120 957 000	115 740 000
Gaveinntekter		2 131 465	2 374 276
Testamentariske gaver			100 000
Diverse fondsinntekter	2	4 473	15 791
Annen driftsinntekt	1	33 064 848	28 011 737
Sum inntekter		156 157 786	146 241 803
Kostnader			
Lønnskostnad	3	110 661 319	104 233 467
Avskrivning av driftsmidler og immaterielle eiendeler	4	2 932 830	2 504 148
Driftskostnad bygning m.m.		8 075 228	5 819 214
Annen driftskostnad	3, 5	29 119 460	21 539 319
Sum kostnader		150 788 837	134 096 148
Driftsresultat		5 368 949	12 145 656
Finansinntekter og finanskostnader			
Finansinntekter	6	1 404 066	586 452
Sum finansinntekter		1 404 066	586 452
Finanskostnader	6	332 782	274 509
Sum finanskostnader		332 782	274 509
Netto finans		1 071 284	311 943
Ordinært resultat før skattekostnad		6 440 233	12 457 598
Ordinært resultat etter skattekostnad		6 440 233	12 457 598
Årsresultat		6 440 233	12 457 598
Årsresultat etter minoritetsinteresser		6 440 233	12 457 598
Totalresultat		6 440 233	12 457 598



Resultatregnskap

Beløp i: NOK	Note	2022	2021
Overføringer og disponeringer			
Fond bundet til spes. formål	7	4 404	3 758
Til/fra driftskapitalen	7	6 435 829	12 453 840
Sum overføringer og disponeringer		6 440 233	12 457 598



Balanse

Beløp i: NOK	Note	2022	2021
BALANSE - EIENDELER			
Anleggsmidler			
Immaterielle eiendeler			
Varige driftsmidler			
Gydas vei 4 - bygning	4	32 072 340	32 631 222
Driftsløsøre, inventar o.a. utstyr	4	5 504 496	7 478 916
Sum varige driftsmidler		37 576 836	40 110 138
Finansielle anleggsmidler			
Investeringer i aksjer og andeler	8	4 885 931	4 593 813
Sum finansielle anleggsmidler		4 885 931	4 593 813
Sum anleggsmidler		42 462 767	44 703 951
Omløpsmidler			
Varer			
Sum varer		42 230	23 510
Fordringer			
Kundefordringer		1 552 913	1 606 448
Andre kortsiktige fordringer		1 639 457	1 430 375
Sum fordringer		3 192 370	3 036 823
Investeringer			
Markedsbaserte aksjer	8	2 145 990	2 114 627
Sum investeringer		2 145 990	2 114 627
Bankinnskudd, kontanter og lignende			
Bankinnskudd, kontanter o.l.	9	49 322 159	46 800 555
Sum bankinnskudd, kontanter og lignende		49 322 159	46 800 555
Sum omløpsmidler		54 702 749	51 975 515
SUM EIENDELER		97 165 516	96 679 466



Balanse

Beløp i: NOK	Note	2022	2021
BALANSE - EGENKAPITAL OG GJELD			
Egenkapital			
Innskutt egenkapital			
Grunnkapital	7	100 000	100 000
Sum innskutt egenkapital		100 000	100 000
Opptjent egenkapital			
Fond bundet til spesielle forhold	2, 7	1 122 565	1 118 161
Annen egenkapital	7	60 284 432	53 848 603
Sum opptjent egenkapital		61 406 997	54 966 764
Sum egenkapital		61 506 997	55 066 764
Gjeld			
Langsiktig gjeld			
Annen langsiktig gjeld			
Gjeld til kredittinstitusjoner	10	2 500 000	3 500 000
Sum annen langsiktig gjeld		2 500 000	3 500 000
Sum langsiktig gjeld		2 500 000	3 500 000
Kortsiktig gjeld			
Leverandørgjeld		4 261 367	4 965 119
Skyldig offentlige avgifter		7 764 929	7 143 151
Annen kortsiktig gjeld	11	21 132 222	26 004 432
Sum kortsiktig gjeld		33 158 518	38 112 702
Sum gjeld		35 658 518	41 612 702
SUM EGENKAPITAL OG GJELD		97 165 516	96 679 466



Brønnøysundregistrene

ÅRSREGNSKAP FOR REGNSKAPSÅRET 2022 - GENERELL INFORMASJON

Journalnummer: 2023 498342

Enheten

Organisasjonsnummer: 917 387 079
Organisasjonsform: Stiftelse
Foretaksnavn: MF VITENSKAPELIG HØYSKOLE
Forretningsadresse: Gydas vei 4
0363 OSLO

Regnskapsår

Årsregnskapets periode: 01.01.2022 - 31.12.2022

Konsern

Morselskap i konsern: Nei

Regnskapsregler

Regler for små foretak benyttet: Ja
Benyttet ved utarbeidelsen av
årsregnskapet til selskapet: Regnskapslovens alminnelige regler

Årsregnskapet fastsatt av kompetent organ

Bekreftet av representant for selskapet: Vidar Leif Haanes
Dato for fastsettelse av årsregnskapet: 12.05.2023

Grunnlag for avgivelse

År 2022: Årsregnskap er elektronisk innlevert.
År 2021: Tall er hentet fra elektronisk innlevert årsregnskap fra 2022.

Det er ikke krav til at årsregnskapet m.v. som sendes til Regnskapsregisteret er undertegnet. Kontrollen på at dette er utført ligger hos revisor/enhetens øverste organ. Sikkerheten ivaretas ved at innsender har rolle/rettighet for innsending av årsregnskapet via Altinn, og ved at det bekreftes at årsregnskapet er fastsatt av kompetent organ.

Brønnøysundregistrene, 24.06.2023



Organisasjonsnr: 917 387 079
MF VITENSKAPELIG HØYSKOLE

RESULTATREGNSKAP

<u>Beløp i: NOK</u>	<u>Note</u>	<u>2022</u>	<u>2021</u>
RESULTATREGNSKAP			
Inntekter			
Statstilskudd	1	120 957 000	115 740 000
Gaveinntekter		2 131 465	2 374 276
Testamentariske gaver			100 000
Diverse fondsinntekter	2	4 473	15 791
Annen driftsinntekt	1	33 064 848	28 011 737
Sum inntekter		156 157 786	146 241 803
Kostnader			
Lønnskostnad	3	110 661 319	104 233 467
Avskrivning av driftsmidler og immaterielle eiendeler	4	2 932 830	2 504 148
Driftskostnad bygning m.m.		8 075 228	5 819 214
Annen driftskostnad	3, 5	29 119 460	21 539 319
Sum kostnader		150 788 837	134 096 148
Driftsresultat		5 368 949	12 145 656
Finansinntekter og finanskostnader			
Finansinntekter	6	1 404 066	586 452
Sum finansinntekter		1 404 066	586 452
Finanskostnader	6	332 782	274 509
Sum finanskostnader		332 782	274 509
Netto finans		1 071 284	311 943
Ordinært resultat før skattekostnad		6 440 233	12 457 598
Ordinært resultat etter skattekostnad		6 440 233	12 457 598
Årsresultat		6 440 233	12 457 598
Årsresultat etter minoritetsinteresser		6 440 233	12 457 598
Totalresultat		6 440 233	12 457 598
Overføringer og disponeringer			
Fond bundet til spes. formål	7	4 404	3 758
Til/fra driftskapitalen	7	6 435 829	12 453 840
Sum overføringer og disponeringer		6 440 233	12 457 598





Organisasjonsnr: 917 387 079
MF VITENSKAPELIG HØYSKOLE

BALANSE

Beløp i: NOK	Note	2022	2021
--------------	------	------	------

BALANSE - EIENDELER

Anleggsmidler

Immaterielle eiendeler

Varige driftsmidler

Gydas vei 4 - bygning	4	32 072 340	32 631 222
Driftsløsøre, inventar o. a. utstyr	4	5 504 496	7 478 916
Sum varige driftsmidler		37 576 836	40 110 138

Finansielle anleggsmidler

Investeringer i aksjer og andeler	8	4 885 931	4 593 813
Sum finansielle anleggsmidler		4 885 931	4 593 813

Sum anleggsmidler		42 462 767	44 703 951
--------------------------	--	-------------------	-------------------

Omløpsmidler

Varer

Sum varer		42 230	23 510
------------------	--	---------------	---------------

Fordringer

Kundefordringer		1 552 913	1 606 448
Andre kortsiktige fordringer		1 639 457	1 430 375
Sum fordringer		3 192 370	3 036 823

Investeringer

Markedsbaserte aksjer	8	2 145 990	2 114 627
Sum investeringer		2 145 990	2 114 627

Bankinnskudd, kontanter og lignende

Bankinnskudd, kontanter o. l.	9	49 322 159	46 800 555
Sum bankinnskudd, kontanter og lignende		49 322 159	46 800 555

Sum omløpsmidler		54 702 749	51 975 515
-------------------------	--	-------------------	-------------------

SUM EIENDELER		97 165 516	96 679 466
----------------------	--	-------------------	-------------------

BALANSE - EGENKAPITAL OG GJELD

Egenkapital

Innskutt egenkapital



Grunnkapital	7	100 000	100 000
Sum innskutt egenkapital		100 000	100 000
Opptjent egenkapital			
Fond bundet til spesielle forhold	2, 7	1 122 565	1 118 161
Annen egenkapital	7	60 284 432	53 848 603
Sum opptjent egenkapital		61 406 997	54 966 764
Sum egenkapital		61 506 997	55 066 764
Gjeld			
Langsiktig gjeld			
Annen langsiktig gjeld			
Gjeld til kredittinstitusjoner	10	2 500 000	3 500 000
Sum annen langsiktig gjeld		2 500 000	3 500 000
Sum langsiktig gjeld		2 500 000	3 500 000
Kortsiktig gjeld			
Leverandørgjeld		4 261 367	4 965 119
Skyldig offentlige avgifter		7 764 929	7 143 151
Annen kortsiktig gjeld	11	21 132 222	26 004 432
Sum kortsiktig gjeld		33 158 518	38 112 702
Sum gjeld		35 658 518	41 612 702
SUM EGENKAPITAL OG GJELD		97 165 516	96 679 466



Organisasjonsnr: 917 387 079
MF VITENSKAPELIG HØYSKOLE

NOTEOPPLYSNINGER - SELSKAP - alle poster oppgitt i hele tall

Note
3

Antall årsverk i regnskapsåret
122.00

Sum Beløp

Balanseført verdi 31.12. Varige driftsmidler Immaterielle eiend.

Konsernregnskap

Morselskapet sitt navn

Forretningskontor for morselskapet

Begrunnelse for at datterselskap er utelatt fra konsolideringen

Samlet beløp - tilknyttet selskap Årets Fjorårets

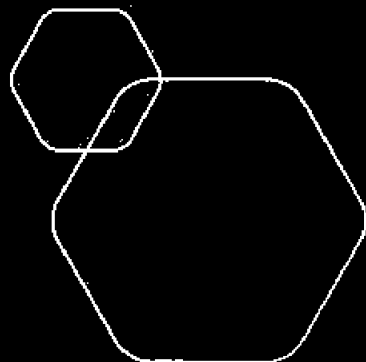
Samlet beløp - foretak i samme konsern Årets Fjorårets

Samlet beløp - foretak i samme konsern Årets Fjorårets

Samlet beløp - felles kontrollert virksomhet Årets Fjorårets

Pantstillelse Beløp

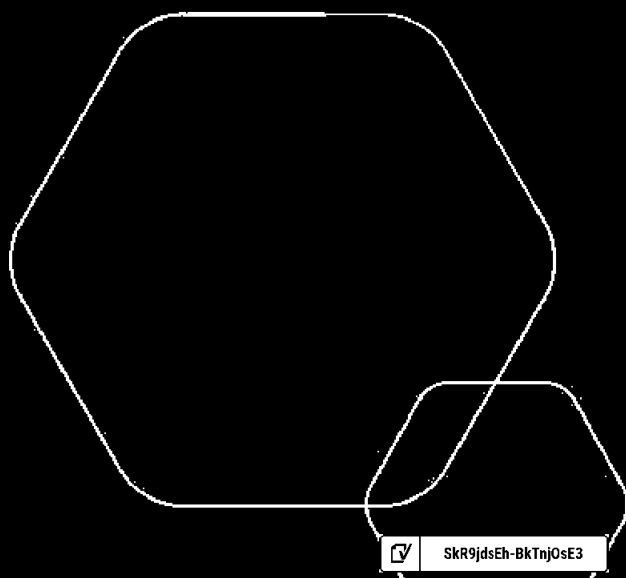
Beholdning av egne aksjer Antall Pålydende Andel av aksjek.



Årsregnskap 2022

MF vitenskapelig høyskole

Resultatregnskap
Balanse
Kontantstrøm Noter
til regnskapet



Org.nr.: 917 387 079

 SkR9jdsEh-BkTnjOsE3



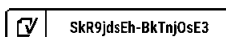
Resultatregnskap			
MF vitenskapelig høyskole			
Driftsinntekter og driftskostnader	Note	2022	2021
Statstilskudd	1	120 957 000	115 740 000
Gaveinntekter		2 131 465	2 374 276
Testamentariske gaver		0	100 000
Diverse fondsinntekter	2	4 473	15 791
Annen driftsinntekt	1	33 064 848	28 011 737
Sum driftsinntekter		156 157 786	146 241 803
Lønnskostnad	3	110 661 319	104 233 467
Avskrivning av driftsmidler og immaterielle eiendeler	4	2 932 830	2 504 148
Driftskostnad bygning m.m.		8 075 228	5 819 214
Annen driftskostnad	3, 5	29 119 460	21 539 319
Sum driftskostnader		150 788 837	134 096 148
Driftsresultat		5 368 949	12 145 656
Finansinntekter og finanskostnader			
Finansinntekter	6	1 404 066	586 452
Finanskostnader	6	332 782	274 509
Resultat av finansposter		1 071 284	311 943
Resultat før skattekostnad		6 440 233	12 457 598
Resultat		6 440 233	12 457 598
Ekstraordinære inntekter og kostnader			
Årsresultat		6 440 233	12 457 598
Overføringer			
Fond bundet til spes. formål	7	4 404	3 758
Til/fra driftskapitalen	7	-6 435 829	-12 453 840
Sum overføringer		6 440 233	12 457 598



Balanse			
MF vitenskapelig høyskole			
Eiendeler	Note	2022	2021
Anleggsmidler			
Immaterielle eiendeler			
Varige driftsmidler			
Gydas vei 4 - bygning	4	32 072 340	32 631 222
Driftsløsøre, inventar o.a. utstyr	4	5 504 496	7 478 916
Sum varige driftsmidler		37 576 836	40 110 138
Finansielle anleggsmidler			
Investeringer i aksjer og andeler	8	4 885 931	4 593 813
Sum finansielle anleggsmidler		4 885 931	4 593 813
Sum anleggsmidler		42 462 767	44 703 951
Omløpsmidler			
Varebeholdning skrivestua		42 230	23 510
Fordringer			
Kundefordringer		1 552 913	1 606 448
Andre kortsiktige fordringer		1 639 457	1 430 375
Sum fordringer		3 192 370	3 036 823
Investeringer			
Kortsiktig finansinvestering	8	2 145 990	2 114 627
Sum investeringer		2 145 990	2 114 627
Bankinnskudd, kontanter o.l.	9	49 322 159	46 800 555
Sum omløpsmidler		54 702 749	51 975 515
Sum eiendeler		97 165 516	96 679 466

MF vitenskapelig høyskole

Side 3

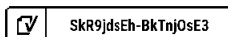




Balanse			
MF vitenskapelig høyskole			
Egenkapital og gjeld	Note	2022	2021
Egenkapital			
Innskutt egenkapital			
Grunnkapital	7	100 000	100 000
Sum innskutt egenkapital		100 000	100 000
Opptjent egenkapital			
Fond bundet til spesielle forhold	2, 7	1 122 565	1 118 161
Annen egenkapital	7	60 284 432	53 848 603
Sum opptjent egenkapital		61 406 997	54 966 764
Sum egenkapital		61 506 997	55 066 764
Gjeld			
Avsetning for forpliktelser			
Annen langsiktig gjeld			
Gjeld til kredittinstitusjoner	10	2 500 000	3 500 000
Sum annen langsiktig gjeld		2 500 000	3 500 000
Kortsiktig gjeld			
Leverandørgjeld		4 261 367	4 965 119
Skyldig offentlige avgifter		7 764 929	7 143 151
Annen kortsiktig gjeld	11	21 132 222	26 004 432
Sum kortsiktig gjeld		33 158 518	38 112 702
Sum gjeld		35 658 518	41 612 702
Sum egenkapital og gjeld		97 165 516	96 679 466

MF vitenskapelig høyskole

Side 4





Balanse

MF vitenskapelig høyskole

25.04.2023

Styret i MF vitenskapelig høyskole

Åshild Mathisen
styreleder

Marta Elisabet Axner Ims
styremedlem

Anne Line Wittek
styremedlem

Inger Skjelsbæk
styremedlem

Kristin Joachimsen
styremedlem

Vegard Tysseland
styremedlem

Simon Omsland Zakariassen
styremedlem

Atle Wilhelm Sommerfeldt
nestleder

Trine Anker
styremedlem

Roar Gerhard Fotland
styremedlem

Mona Gulbrandsen Bø
styremedlem

Vidar Leif Haanes
rektor/sekretær



Indirekte kontantstrøm			
MF vitenskapelig høyskole			
	Note	2022	2021
Kontantstrømmer fra operasjonelle aktiviteter			
Resultat før skattekostnad		6 440 233	12 457 598
Ordinære avskrivninger		2 932 830	2 504 148
Periodisert inntektsføring av tilskudd		0	5 357 966
Endring i varelager		-18 720	8 850
Endring i kundefordringer		53 535	-844 357
Endring i leverandørgjeld		-703 751	753 080
Endring i andre tidsavgrensingsposter		-4 459 514	1 977 052
Netto kontantstrøm fra operasjonelle aktiviteter		4 244 612	22 214 338
Kontantstrømmer fra investeringsaktiviteter			
Utbetalinger ved kjøp av varige driftsmidler		399 528	7 522 142
Utbetalinger ved kjøp av aksjer og andeler i andre foret		282 118	375 373
Utbetalinger ved kjøp av andre investeringer		10 000	25 125
Netto kontantstrøm fra investeringsaktiviteter		-691 646	-7 922 640
Kontantstrømmer fra finansieringsaktiviteter			
Utbetalinger ved nedbetaling av langsiktig gjeld		1 000 000	1 000 000
Netto kontantstrøm fra finansieringsaktiviteter		-1 000 000	-1 000 000
Netto endring i kontanter og kontantekvivalenter		2 552 966	13 291 698
Beh. av kont. og kontantekvivalenter ved per. begynne		48 915 182	35 623 484
Beh. av kont. og kontantekvivalenter ved per. slutt		51 468 149	48 915 182



REGNSKAPSPRINSIPPER

Årsregnskapet for MF vitenskapelig høyskole består av resultatregnskap, balanse, kontantstrømanalyse og noteopplysninger og er satt opp i samsvar med regnskapslovens bestemmelser og god regnskapsskikk i Norge gjeldende per 31. desember 2022.

Årsregnskapet er basert på de grunnleggende prinsipper og klassifisering av eiendeler og gjeld følger regnskapslovens definisjoner. Ved anvendelse av regnskapsprinsipper og presentasjon av transaksjoner og andre forhold legges det vekt på økonomiske realiteter, ikke bare juridisk form.

Betingede tap som er sannsynlige og kvantifiserbare kostnadsføres.

Valuta

Transaksjoner i utenlandsk valuta omregnes til kursen på transaksjonstidspunktet. Pengeposter i utenlandsk valuta omregnes til norske kroner ved å benytte balansedagens kurs. Ikke-pengeposter som måles til historisk kurs uttrykt i utenlandsk valuta, omregnes til norske kroner ved å benytte valutakursen på transaksjonstidspunktet. Ikke-pengeposter som måles til virkelig verdi uttrykt i utenlandsk valuta, omregnes til valutakursen fastsatt på måletidspunktet. Valutakursendringer resultatføres løpende i regnskapsperioden som finansinntekter og finanskostnader.

Inntekter

Inntektsføring ved salg av varer skjer på leveringstidspunktet. Tjenester inntektsføres etter hvert som de leveres. Inntekter fra salg av tjenester og langsiktige tilvirkingsprosjekter (anleggskontrakter) resultatføres i takt med prosjektets fullføringsgrad, når utfallet av transaksjonen kan estimeres på en pålitelig måte. Når transaksjonens utfall ikke kan estimeres pålitelig, vil kun inntekter tilsvarende påløpte prosjektkostnader inntektsføres. I den perioden det blir identifisert at et prosjekt vil gi et negativt resultat, vil det estimerte tapet på kontrakten bli resultatført i sin helhet.

Skatt

MF vitenskapelig høyskole er en skattefri stiftelse.

Klassifisering og vurdering av anleggsmidler

Anleggsmidler omfatter eiendeler bestemt til varig eie og bruk. Anleggsmidler er vurdert til anskaffelseskost, fratrukket avskrivninger og nedskrivninger. Langsiktig gjeld balanseføres til nominelt beløp på transaksjonstidspunktet.

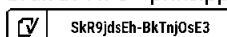
Varige driftsmidler balanseføres og avskrives over driftsmidlets økonomiske levetid. Vesentlige driftsmidler som består av flere betydelige komponenter med ulik levetid er dekomponert med ulik avskrivningstid for de ulike komponentene. Direkte vedlikehold av driftsmidler kostnadsføres løpende under driftskostnader, mens påkostninger eller forbedringer tillegges driftsmidlets kostpris og avskrives i takt med driftsmidlet. Varige driftsmidler nedskrives til gjenvinnbart beløp ved verdifall som forventes ikke å være forbigående. Gjenvinnbart beløp er det høyeste av netto salgsverdi og verdi i bruk. Verdi i bruk er nåverdi av fremtidige kontantstrømmer knyttet til eiendelen. Nedskrivningen reverseres når grunnlaget for nedskrivningen ikke lenger er til stede.

Klassifisering og vurdering av omløpsmidler

Omløpsmidler og kortsiktig gjeld omfatter normalt poster som forfaller til betaling innen ett år etter balansedagen, samt poster som knytter seg til varekretsløpet. Omløpsmidler vurderes til laveste verdi av anskaffelseskost og virkelig verdi. Kortsiktig gjeld balanseføres til nominelt beløp på transaksjonstidspunktet.

Varer

Varer er vurdert til det laveste av anskaffelseskost og netto salgsverdi. Netto salgsverdi er estimert salgspris ved ordinær drift etter fradrag for beregnede nødvendige utgifter for gjennomføring av salget. Anskaffelseskost inkluderer utgifter påløpt ved anskaffelse av varene og kostnader for å bringe varene til nåværende plassering og tilordnes ved bruk av FIFO - prinsippet.





Fordringer

Kundefordringer og andre fordringer oppføres til pålydende etter fradrag for avsetning til forventet tap. Avsetning til tap gjøres på grunnlag av en individuell vurdering av de enkelte fordringene. For øvrige kundefordringer utføres en uspesifisert avsetning for å dekke forventet tap på krav.

Pensjonsforpliktelser og pensjonskostnad

De ansatte er tilknyttet Statens Pensjonskasse (SPK). Det er lagt til grunn en forenklet regnskapsmessig tilnærming, og det er ikke foretatt beregning eller avsetning for eventuell over- eller underdekning i pensjonsordningen. Årets pensjonskostnad tilsvarer årlig premie til SPK. Statens Pensjonskasse beregner årlig pensjonspremie-sats som grunnlaget for årlig beregnet pensjonskostnad.

Finansplasseringer

Finansielle anleggsmidler og finansielle omløpsmidler er vurdert til markedsverdi.

Kontantstrømoppstilling

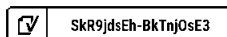
Kontantstrømoppstillingen er utarbeidet etter den indirekte metoden. Kontanter og kontantekvivalenter omfatter kontanter, bankinnskudd og andre kortsiktige, likvide plasseringer.

Offentlige tilskudd og andre tilskudd

Statstilskudd mottas 2 ganger per år, og inntektsføres med 1/12 av totalbeløpet per måned. I 2022 har vi mottatt 0,5 mill. ut over ordinært statstilskudd til ulike formål.

Tilskudd til prosjekter inntektsføres etter hvert som kostnader påløper.

Øvrige inntekter / tilskudd inntektsføres når det mottas.






NOTE 1 STATSTILSKUDD OG ANDRE TILSKUDD

	2022	2021
Statstilskudd fra Kunnskapsdepartementet *	120 957 000	115 740 000
* MF er tildelt statstilskudd fra Statsbudsjettet kap. 260 post 70.		
Andre driftsinntekter		
Offentlige tilskudd		
Tilskudd / overføring direkte fra NFR	14 546 184	9 399 560
Tilskudd fra NFR via andre virksomheter	897 169	752 625
Sum offentlige tilskudd	15 443 353	10 152 185
Tilskudd fra EUs rammeprogram for forskning	3 536 475	4 731 929
Periodens tilskudd/overføring fra næringsliv og private	5 077 462	3 458 330
Sum tilskudd og overføringer	8 613 937	8 190 258
Oppdrags- og salgsinntekter		
Organisasjoner og stiftelser	822 320	859 921
Studie- og eksamensavgifter	6 531 054	7 114 170
Andre salgsinntekter	1 654 185	1 695 203
Sum oppdragsinntekter og salgsinntekter	9 007 559	9 669 294
Sum andre driftsinntekter	33 064 848	28 011 737

NOTE 2 FOND BUNDET TIL SPEIELLE FORMÅL

	Saldo pr. 01.01.	Tilgang	Bevilget	Saldo pr. 31.12	Netto endring
Fond - etterutdanning prester	248 335	993	0	249 328	-993
Fond - kvekersamlingen	852 754	3 441	0	856 195	-3 441
Fond - testamentarisk gave	17 072	68	68	17 072	0
Sum bundet til spesielle formål	1 118 161	4 502	68	1 122 595	-4 434

 SkR9jdsEh-BkTnjOsE3



NOTE 3 LØNSKOSTNADER OG YTELSER, GODTGJØRELSE TIL DAGLIG LEDER, STYRET OG REVISOR

Lønnskostnader

	2022	2021
Lønninger	87 528 620	82 319 163
Arbeidsgiveravgift	13 884 008	12 618 924
Pensjonskostnader	8 211 243	8 432 484
Andre ytelser	1 037 448	862 895
Sum	110 661 319	104 233 467
Antall årsverk	138	122

Pensjonsforpliktelser

MF vitenskapelig høyskoles ansatte er tilknyttet Statens Pensjonskasse (SPK). Det er lagt til grunn en forenklet regnskapsmessig tilnærming, og det er ikke foretatt beregning eller avsetning for eventuell over- eller underdekning i pensjonsordningen. Årets pensjonskostnad tilsvarer årlig premie til SPK. Statens Pensjonskasse beregner årlig pensjonspremiesats som er grunnlaget for årlig beregnet pensjonskostnad. Premiesatsen (inklusive egenandel på 2%) for 2022 er 13,63% for teologer og 11,41% for ikke-teologer.

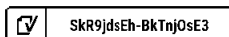
	2022	2021
Antall som omfattes av pensjonsordningen	142	136

Ytelser til ledende personer	Lønn	Andre godtgjørelser
Rektor (gjelder også dersom rektor er tilsatt)	1225730	14540,5
Styreleder	55000	

Verken styreleder eller daglig leder har noen bonusavtaler, og de har ingen avtaler om godtgjørelse ved opphør av arbeidsforholdet / vervet.

Revisor

Kostnadsført revisjonshonorar for 2022 utgjør kr 199 000 ekskl. mva.
I tillegg kommer honorar for andre tjenester med kr 642 727 ekskl. mva.





NOTE 4 ANLEGGSMIDLER

	Bygninger og tomter	Driftsløsøre, inventar ol.	Sum
Anskaffelseskost pr. 01.01.22	47 083 415	14 064 813	61 148 228
Tilgang kjøpte driftsmidler	2 290	397 238	399 528
Anskaffelseskost 31.12.22	47 085 705	14 462 051	61 547 756
Akkumulerte avskrivninger 31.12.22	15 016 365	8 957 554	23 973 919
Av- og nedskrivninger pr. 31.12.22	15 016 365	8 957 554	23 973 919
Bokført verdi 31.12.22	32 069 340	5 504 497	37 573 837
Årets ordinære avskrivninger	561 172	2 371 658	2 932 830
Økonomisk levetid	100 år	3-30 år	
Avskrivningsplan	Lineær	Lineær	

Gydas vei 4 avskrives over 100 år regnet fra 1975.

NOTE 5 SPESIFIKASJON AV DRIFTSKOSTNADER

	2022	2021
Bokkjøp/tidsskrifter / abonnementer	1 470 538	1 249 559
Innkjøp data	6 967 964	5 772 172
Diverse fellesutgifter	5 533 099	5 006 404
Reise- og møtekostnader	5 221 795	2 413 373
Honorar / medlemskap	5 627 679	4 750 414
Stipend / støtte / faglig tilskudd	4 172 172	2 347 398
Sum driftskostnader	28 993 247	21 539 320

NOTE 6 POSTER SOM ER SLÅTT SAMMEN I REGNSKAPET

Finansinntekter	2022	2021
Verdiøkning av markedsbaserte finansielle omløpsmidler	356 990	413 681
Mottatt aksjeutbytte	61 974	55 948
Annen renteinntekt	762 084	101 523
Valutagevinst (agio)	223 018	15 300
Sum finansinntekter	1 404 066	586 452

Finanskostnader	2022	2021
Anen finanskostnad	108 375	90 690
Annen rentekostnad	194 025	135 716
Valutatap (disagio)	30 382	48 103
Sum finanskostnader	332 782	274 509



NOTE 7 EGENKAPITAL

	Grunnkapital	Fond til spesielle formål	Driftskapital	Sum egenkapital
Pr. 31.12.2021	100 000	1 118 161	53 848 603	55 066 764
Årets resultat		4 404	6 435 829	6 440 233
Pr 31.12.2022	100 000	1 122 565	60 284 432	61 506 997

NOTE 8 VERDIPAPIRER

	Anskaffelses kost	Balanseført verdi
Anleggsmidler		
Fondsforvaltning, PLUSS rente	3 155 766	3 166 813
Sum	3 155 766	3 166 813
Kortsiktige finansinvesteringer		
Nordea Kort Obligasjon II	2 114 637	2 145 990
Sum	2 114 637	2 145 990
Omløpsmidler		
Knif AS	220 185	282 773
Knif Trygghet Forsikring AS	814 958	819 598
Mentor Medier AS	311 640	519 400
Storebrand ASA	91 264	88 047
Sum	1 438 047	1 709 818
Sum verdipapirer	6 708 449	7 022 621

NOTE 9 BANKINNSKUDD

Innstående midler på skattetrekkskonto (bundne midler) er på kr 4 169 287.



NOTE 10 LANGSIKTIG GJELD

Gjeld som forfaller mer enn fem år etter regnskapsårets slutt

	2022	2021
Gjeld til kredittinstitusjoner	2 500 000	3 500 000
Sum	2 500 000	3 500 000

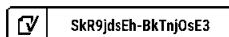
Langsiktig gjeld renteberegnes med 3 mnd. NIBOR + en margin på 1,75 %. Vi er derfor eksponert for endringer i kortsiktig rente.

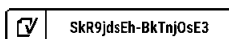
Lånet ble tatt opp i forbindelse med rehabilitering av Gydas vei 4.

Lånet er sikret med pant på kr 15 mill. i Gydas vei 4.

NOTE 11 ANNEN KORTSIKTIG GJELD

	2022	2021
Skyldig feriepenger	9 394 743	9 130 601
Ubenyttede prosjektmidler	7 799 291	13 351 466
Depositum for utenlandske studenter	1 188 653	1 096 334
Annen kortsiktig gjeld	2 679 336	2 426 030
Sum annen kortsiktig gjeld	21 062 023	26 004 432







Document history

COMPLETED BY ALL:
24.05.2023 14:54

SENT BY OWNER:
Kristin Skarning Eriksson · 12.05.2023 10:40

DOCUMENT ID:
BkTnjOsE3

ENVELOPE ID:
SkR9jdsEh-BkTnjOsE3

DOCUMENT NAME:
Årsregnskap 2022 for MF vitenskapelig høyskole-1.pdf
14 pages

Activity log

RECIPIENT	ACTION	TIMESTAMP (CET)	METHOD	DETAILS
Inger Skjelsbæk inger.skjelsbak@stk.uio.no	Signed	12.05.2023 11:06	Email	IP: 194.47.249.25
	Authenticated	12.05.2023 11:04	Low	IP: 194.47.249.25
Åshild Mathisen amathise@gmail.com	Signed	12.05.2023 11:06	Email	IP: 193.69.142.47
	Authenticated	12.05.2023 11:06	Low	IP: 193.69.142.47
Marta Axner Ims ma638@kirken.no	Signed	12.05.2023 11:22	Email	IP: 87.248.6.130
	Authenticated	12.05.2023 11:21	Low	IP: 87.248.6.130
Mona Gulbrandsen Bø Mona.G.Bo@mf.no	Signed	12.05.2023 11:36	Email	IP: 158.36.66.37
	Authenticated	12.05.2023 11:35	Low	IP: 158.36.66.37
Simon Zakariassen simon@zakariassen.net	Signed	12.05.2023 12:07	Email	IP: 158.36.48.139
	Authenticated	12.05.2023 12:06	Low	IP: 158.36.48.139
Roar G. Fotland Roar.G.Fotland@mf.no	Signed	12.05.2023 21:20	Email	IP: 178.232.222.161
	Authenticated	12.05.2023 20:58	Low	IP: 178.232.222.161
Line Wittek a.l.wittek@iped.uio.no	Signed	24.05.2023 14:54	Email	IP: 129.240.185.69
	Authenticated	15.05.2023 08:35	Low	IP: 88.88.16.163
Vegard Tysseland vegardtysseland@gmail.com	Signed	15.05.2023 14:48	Email	IP: 158.36.75.252
	Authenticated	15.05.2023 14:39	Low	IP: 158.36.75.252
Atle Sommerfeldt atle.w.sommerfeldt@gmail.com	Signed	15.05.2023 17:32	Email	IP: 85.165.195.86
	Authenticated	15.05.2023 17:31	Low	IP: 85.165.195.86

Verified ensures that the document has been signed according to the method stated above.
Copies of signed documents are securely stored by Verified.

To review the signature validity, please open this PDF using Adobe Reader.



GDPR
compliant



eIDAS
standard



PDF
PADES
sealed



RECIPIENT	ACTION	TIMESTAMP (GET)	METHOD	DETAILS
Kristin Joachimsen	Signed	23.05.2023 15:54	Email	IP: 158.36.66.213
Kristin.Joachimsen@mf.no	Authenticated	23.05.2023 15:54	Low	IP: 158.36.66.213
Trine Anker	Signed	24.05.2023 09:37	Email	IP: 77.16.218.220
Trine.Anker@mf.no	Authenticated	24.05.2023 09:34	Low	IP: 77.16.218.220

* Action describes both the signing and authentication performed by each recipient. Authentication refers to the ID method used to access the document.

Custom events

No custom events related to this document

Verified ensures that the document has been signed according to the method stated above. Copies of signed documents are securely stored by Verified.

To review the signature validity, please open this PDF using Adobe Reader.



GDPR
compliant



eIDAS
standard



PDF
sealed



**ÅRSBERETNING 2022
FOR
MF VITENSKAPELIG HØYSKOLE
ORG.NR. 917 387 079**

1. Arten av virksomheten og hvor virksomheten drives

MF vitenskapelig høyskole er en uavhengig vitenskapelig høyskole akkreditert i henhold til Lov 2005-04-01 nr. 15: Lov om universiteter og høyskoler. Institusjonens virksomhet er primært utdanning, formidling og forskning på høyt internasjonalt nivå innen fagområdene teologi, humaniora og samfunnsvitenskap. MFs virksomhet er lokalisert i Oslo. Institusjonen har ingen filialer, men det har vært avholdt undervisning andre steder i inn- og utland.

2. Forutsetning om fortsatt drift og hendelser etter balansedagen

I henhold til regnskapsloven bekrefter vi at årsregnskapet for MF vitenskapelig høyskole er satt opp under forutsetning om fortsatt drift. Det er ikke inntruffet forhold etter 31.12.2022 som er av betydning for vurderingen om fortsatt drift av stiftelsen.

3. Arbeidsmiljø

Systematisk arbeidsmiljøarbeid

Det arbeides systematisk med HMS-arbeid på MF i henhold til arbeidsmiljølovens bestemmelser, kapittel 7. Arbeidsmiljøutvalget (AMU) har vedtatt en HMS-handlingsplan som bygger på disse retningslinjene. I MFs plandokumenter legges det vekt på å innarbeide viktige arbeidsmål for forebygging av problemstillinger knyttet til HMS.

AMU har i 2022 hatt fire møter og behandlet 31 saker.

Sykefravær

Sykefraværet for 2022 er totalt 2,36 %, mot 3,5 % i 2021.

MF følger foregående IA-avtales intensjon om å skape et inkluderende arbeidssted. Arbeidet er blant annet systematisert gjennom en HMS-handlingsplan. Vi følger fastsatte retningslinjer for oppfølging av sykefravær. Vi har fokus på samarbeidet med NAV om utprøving av arbeidsevne, knyttet opp mot arbeidspraksis i hhv. arkiv/bibliotek, drift og studieavdeling.

Yrkesskade

Undervisnings- og administrativt ansatte vurderes ikke som særlig utsatt for ulykker. Det er rapportert étt uhell i arbeidstiden i 2022. Det er meldt til NAV og Arbeidstilsynet, og følges opp av KNIF trygghet forsikring.

4. Ytre miljø

Etter regnskapslovens definisjoner har MF ingen aktiviteter med betydelig påvirkning av det ytre miljø. MF ble i 2021 resertifisert som Miljøfyrtårn, med svært godt resultat. Det arbeides særlig med miljøtiltak gjennom en gruppe bestående av studenter, ledelse, lærere og administrativt ansatte. Det rapporteres årlig om tiltak og resultater, og drøftes fast i Arbeidsmiljøutvalg og Læringsmiljøutvalg.

For komplett og oppdatert redegjørelse av likestillings- og diskrimineringsarbeid ved MF, vises det til MFs nettside for bærekraft <https://mf.no/om-mf/baerekraft>

MF gjennomfører vernerunde annethvert år. Denne ble sist avholdt i 2021 og neste vernerunde planlegges avholdt i september 2023. I 2022 er det imidlertid foretatt flere individuelle arbeidsplassvurderinger der det har vært signalisert behov.

5. Likestillings- og diskrimineringsarbeid ved MF

Med bakgrunn i likestillings- og diskrimineringsloven samt UH-lovens § 6-2, har institusjonen fokus på og arbeider aktivt, planmessig og målrettet for å fremme lovens formål.

Handlingsplan for kjønnslikestilling ble revidert i 2022 som følge av spesifikke krav knyttet til prosjekter finansiert av ERC. Handlingsplanen er forankret i institusjonens visjon og strategiske planer og inneholder aktiviteter og tiltak som støtter opp om disse, og som kan måles og følges opp i ettertid. Andre områder som omfattes av likestillings- og diskrimineringsloven, ivaretas av institusjonens *Handlingsplan for Inkluderende Arbeidsliv*, *HMS handlingsplan*, *Handlingsplan mot trakassering for henholdsvis ansatte og studenter* samt *Handlingsplan for studenter med tilretteleggingsbehov*.

Det er relativt jevn kjønnsfordeling blant ansatte og studenter ved MF, med 57 % kvinner. Et flertall av administrativt tilsatte og mellomledere er kvinner. MF har jobbet målbevisst for å få flere kvinner i faglige toppstillinger. Vi har 44 % kvinner i professorstillinger, som er noe høyere enn i 2021. Vi har 50 % kvinner i stipendiatstillinger og 65 % kvinner i postdoktor-stillinger. I 2022 bestod MFs styre av 8 kvinner og 3 menn.

For komplett og oppdatert redegjørelse av likestillings- og diskrimineringsarbeid ved MF, vises det til MFs nettside for bærekraft <https://mf.no/om-mf/baerekraft>

6. Økonomi – redegjørelse for regnskapet

Årsresultatet for stiftelsen viser et overskudd på 6,4 mill. som er høyere enn budsjett. Stiftelsen har ved utgangen av året tilfredsstillende likviditet.

6.1 Driftsinntekter

De totale driftsinntektene for MF i 2022 er 156,1 mill. Driftsinntektene består av statstilskudd 77%, gave- og fondsinntekter samt testamentariske gaver 1,37 % og øvrige driftsinntekter 21,17 %.

Offentlige tilskudd

Statstilskuddet for stiftelsen i 2022 er på 120,9 mill., og tilskudd fra Norges Forskningsråd (offentlig) er på 15,4 mill. Forskningsfinansieringen er dels resultatbasert på grunnlag av publiseringspoeng og avlagte doktorgrader, eksterne forskningsmidler og bidrags- og oppdragsinntekter, dels strategiske midler – som utgjøres av tilskudd til 22 rekrutteringsstillinger. Undervisningskomponenten bestemmes av studiepoeng- og kandidatproduksjon, og gir uttelling i statsbudsjettet to år etter.

Andre driftsinntekter

Andre driftsinntekter på 19,7 mill. består av 3,5 mill. fra EUs rammeprogram for forskning, 5,9 mill. fra bidrags- og oppdragsvirksomhet samt salgsinntekter 7,8 mill., inkludert egenbetaling fra studenter på 7,1 mill. Gaver og diverse inntekter var på 2,5 mill.

6.2 Driftskostnader

Driftskostnadene for MF er 150,8 mill. Driftskostnadene er fordelt med lønn og sosiale utgifter 73,4 %, driftskostnader 24,7 % og avskrivninger 1,9 %.

Lønn og sosiale utgifter

Lønn og sosiale utgifter for 2022 er 110,6 mill., mot budsjettet 118,4 mill. Det er et negativt avvik mot budsjett på lønnskostnader på 7,78 mill. dette skyldes større refusjoner knyttet til sykdom/permisjoner og mindre bruk av midler til variabel lønn enn budsjettet, samt vakanser.

Øvrige driftskostnader

De øvrige driftskostnadene (dvs. totale driftskostnader eksklusiv lønn og sosiale utgifter) er kostnadsført med 37,2 mill. Det er en innsparing på ca. 2,6 mill. i forhold til budsjett 2022.

Netto finansielle inntekter

Netto finansielle inntekter er kr 1071 000.

Likviditet

I 2022 var netto kontantstrøm fra driften 4,2 mill., mot 22,2 mill. i 2021. Netto kontantstrøm fra investeringsaktivitetene var -0,691 mill., mens finansieringsaktivitetene var -1 mill. Likviditetsbeholdningen økte med 2,5 mill. Ved årsskiftet var MFs likviditetsbeholdning 51,4 mill., mot 48,9 mill. i 2021.

7. Opplysninger om finansiell risiko

MF vitenskapelig høyskole er utsatt for liten kredittrisiko, renterisiko og valutarisiko i den ordinære forretningsvirksomheten. MF er sårbar for svingninger i inntektene. Videre drift er avhengig av fortsatt statlige finansiering, og innretningen på finansieringssystemet. For tiden er vi avhengig av gode resultater på de insentivbaserte tildelinger, som knyttes til jevn og god studenttilgang, fortsatt høy poeng- og kandidatproduksjon, publiseringsvirksomhet og eksternfinansiert forskning.

Vår handel med utlandet er begrenset til mindre varekjøp.

Institusjonens gjeld er pr. 31.12.2022 på 2,5 mill., hvor lån er tatt opp med 3 mnd. NIBOR + en margin på 1,75 %. Vi er derfor eksponert for endringer i kortsiktige renter.

8. Resultatdisponering

Regnskapet viser et overskudd på 6,4 mill. hvorav kr 6,4 mill. er ført mot egenkapitalen og de øvrige fond er tilført midler etter vedtektene.

9. Fremtidig utvikling

MF tar utgangspunkt i regjeringens mål for vitenskapelige høyskoler, og har formulert følgende visjon i Strategisk plan 2022-25:

MF skal være gjenkjennelig som en verdibasert vitenskapelig høyskole som vektlegger akademisk frihet, kritisk tenkning og demokratisk deltakelse.

MF skal gjennom utdanning og forskning av høy internasjonal kvalitet ta del i den nasjonale og globale kunnskapsoppbygging og samfunnsutvikling. Utdanningene ved MF skal vektlegge helhetlig dannelse og svare på dagens og fremtidens behov i kirke, skole og samfunn.

Viktigste risikofaktorer for MF er henholdsvis størrelse på statsstøtten, evnen til å vinne frem i konkurransen om eksternfinansierte prosjekter (NFR og EU), samt rekruttering til og gjennomstrømning på våre utdanningsprogrammer. Tilslag på eksternfinansierte forskningsprosjekter i fem år på rad, fra henholdsvis "Banebrytende forskning" (Norges Forskningsråd) og prestisjetunge Starting/Consolidator Grant fra Det europeiske forskningsrådet ERC, sikrer tilgangen på forskningsmidler og en positiv utvikling for vår forskningsaktivitet de nærmeste årene.



10. Redegjørelse for utførte aktsomhetsvurderinger

MF omfattes av Lov om virksomheters åpenhet og arbeid med grunnleggende menneskerettigheter og anstendige arbeidsforhold (åpenhetsloven) trådte i kraft 1. juli 2022. For komplett og oppdatert redegjørelse av aktsomhetsvurdering ved MF, vises det til MFs nettside for bærekraft <https://mf.no/om-mf/baerekraft>

11. Forsikring

Det er ikke tegnet forsikring for styrets medlemmer og daglig leder for deres mulige ansvar overfor foretaket og tredjepersoner.

Styret for MF vitenskapelig høyskole

Oslo, 25.04.2023

Åshild Mathisen (styreleder)
Atle Sommerfeldt (nestleder)
Inger Skjelsbæk
Kristin Joachimsen
Vegard Tysseland
Simon O Zakariassen
Mona Gulbrandsen Bø
Anne Line Wittek
Trine Anker
Marta Axner Ims
Roar G Fotland

Vidar L. Haanes (rektor/sekretær)



Document history

COMPLETED BY ALL:
24.05.2023 09:36

SENT BY OWNER:
Kristin Skarning Eriksson - 12.05.2023 10:40

DOCUMENT ID:
rylious4h

ENVELOPE ID:
SkR9jdsEh-rylious4h

DOCUMENT NAME:

Årsberetning 2022 for MF vitenskapelig høyskole.pdf
5 pages

Activity log

RECIPIENT	ACTION	TIMESTAMP (CET)	METHOD	DETAILS
Inger Skjelsbæk inger.skjelsbak@stk.uio.no	Signed Authenticated	12.05.2023 11:04 12.05.2023 11:04	Email Low	IP: 194.47.249.25 IP: 194.47.249.25
Åshild Mathisen amathise@gmail.com	Signed Authenticated	12.05.2023 11:06 12.05.2023 11:06	Email Low	IP: 193.69.142.47 IP: 193.69.142.47
Marta Axner Ims ma638@kirken.no	Signed Authenticated	12.05.2023 11:22 12.05.2023 11:21	Email Low	IP: 87.248.6.130 IP: 87.248.6.130
Mona Gulbrandsen Bø Mona.G.Bo@mf.no	Signed Authenticated	12.05.2023 11:35 12.05.2023 11:35	Email Low	IP: 158.36.66.37 IP: 158.36.66.37
Simon Zakariassen simon@zakariassen.net	Signed Authenticated	12.05.2023 12:07 12.05.2023 12:06	Email Low	IP: 158.36.48.139 IP: 158.36.48.139
Roar G. Fotland Roar.G.Fotland@mf.no	Signed Authenticated	12.05.2023 21:19 12.05.2023 20:58	Email Low	IP: 178.232.222.161 IP: 178.232.222.161
Line Wittek a.l.wittek@iped.uio.no	Signed Authenticated	15.05.2023 08:35 15.05.2023 08:35	Email Low	IP: 88.88.16.163 IP: 88.88.16.163
Vegard Tysseland vegardtysseland@gmail.com	Signed Authenticated	15.05.2023 14:48 15.05.2023 14:39	Email Low	IP: 158.36.75.252 IP: 158.36.75.252
Atle Sommerfeldt atle.w.sommerfeldt@gmail.com	Signed Authenticated	15.05.2023 17:31 15.05.2023 17:31	Email Low	IP: 85.165.195.86 IP: 85.165.195.86

Verified ensures that the document has been signed according to the method stated above.
Copies of signed documents are securely stored by Verified.

To review the signature validity, please open this PDF using Adobe Reader.



GDPR
compliant



eIDAS
standard



PDF
sealed



RECIPIENT	ACTION	TIMESTAMP (CET)	METHOD	DETAILS
Kristin Joachimsen	Signed	23.05.2023 15:54	Email	IP: 158.36.66.213
Kristin.Joachimsen@mf.no	Authenticated	23.05.2023 15:54	Low	IP: 158.36.66.213
Trine Anker	Signed	24.05.2023 09:36	Email	IP: 77.16.218.220
Trine.Anker@mf.no	Authenticated	24.05.2023 09:34	Low	IP: 77.16.218.220

* Action describes both the signing and authentication performed by each recipient. Authentication refers to the ID method used to access the document.

Custom events

No custom events related to this document

Verified ensures that the document has been signed according to the method stated above.
Copies of signed documents are securely stored by Verified.

To review the signature validity, please open this PDF using Adobe Reader.





KPMG AS
Sørkedalsveien 6
P.O. Box 7000 Majorstuen
N-0306 Oslo

Telephone +47 45 40 40 63
Internet www.kpmg.no
Enterprise 935 174 627 MVA

Til styret i MF vitenskapelig høyskole

Uavhengig revisors beretning

Uttalelse om årsregnskapet

Konklusjon

Vi har revidert årsregnskapet for MF vitenskapelig høyskole, som består av balanse per 31. desember 2022, resultatregnskap og kontantstrømpstilling for regnskapsåret avsluttet per denne datoen og noter til årsregnskapet, herunder et sammendrag av viktige regnskapsprinsipper.

Etter vår mening

- oppfyller årsregnskapet gjeldende lovkrav, og
- gir årsregnskapet et rettviseende bilde av stiftelsens finansielle stilling per 31. desember 2022, og av dets resultater og kontantstrømmer for regnskapsåret avsluttet per denne datoen i samsvar med regnskapslovens regler og god regnskapskikk i Norge.

Grunnlag for konklusjonen

Vi har gjennomført revisjonen i samsvar med International Standards on Auditing (ISA-ene). Våre oppgaver og plikter i henhold til disse standardene er beskrevet nedenfor under *Revisors oppgaver og plikter ved revisjonen av årsregnskapet*. Vi er uavhengige av stiftelsen i samsvar med kravene i relevante lover og forskrifter i Norge og International Code of Ethics for Professional Accountants (inkludert internasjonale uavhengighetsstandarder) utstedt av International Ethics Standards Board for Accountants (IESBA-reglene), og vi har overholdt våre øvrige etiske forpliktelser i samsvar med disse kravene. Innhentet revisjonsbevis er etter vår vurdering tilstrekkelig og hensiktsmessig som grunnlag for vår konklusjon.

Øvrig informasjon

Styret og daglig leder (ledelsen) er ansvarlige for informasjonen i årsberetningen. Øvrig informasjon omfatter informasjon i årsrapporten bortsett fra årsregnskapet og den tilhørende revisjonsberetningen. Vår konklusjon om årsregnskapet ovenfor dekker ikke informasjonen i årsberetningen.

I forbindelse med revisjonen av årsregnskapet er det vår oppgave å lese årsberetningen. Formålet er å vurdere hvorvidt det foreligger vesentlig inkonsistens mellom årsberetningen og årsregnskapet og den kunnskap vi har opparbeidet oss under revisjonen av årsregnskapet, eller hvorvidt informasjon i årsberetningen ellers fremstår som vesentlig feil. Vi har plikt til å rapportere dersom årsberetningen fremstår som vesentlig feil. Vi har ingenting å rapportere i så henseende.

Basert på kunnskapen vi har opparbeidet oss i revisjonen, mener vi at årsberetningen

- er konsistent med årsregnskapet og
- inneholder de opplysninger som skal gis i henhold til gjeldende lovkrav.

Offices in:

© KPMG AS, a Norwegian limited liability company and a member firm of the KPMG global organization of independent member firms affiliated with KPMG International Limited, a private English company limited by guarantee. All rights reserved.

Statsautoriserte revisorer - medlemmer av Den norske Revisorforening

Oslo	Elverum	Mo i Rana	Tromsø
Alta	Finnsnes	Molde	Trondheim
Arendal	Hamar	Sandefjord	Tynset
Bergen	Haugesund	Stavanger	Ulsteinvik
Bode	Knarvik	Stord	Ålesund
Drammen	Kristiansand	Straume	

Penneo Dokumentnøkkel: IAH28-GSGX6-73XXX-EEVJX-BYVFT-VACLY



Ledelsens ansvar for årsregnskapet

Ledelsen er ansvarlig for å utarbeide årsregnskapet og for at det gir et rettviseende bilde i samsvar med regnskapslovens regler og god regnskapsskikk i Norge. Ledelsen er også ansvarlig for slik internkontroll som den finner nødvendig for å kunne utarbeide et årsregnskap som ikke inneholder vesentlig feilinformasjon, verken som følge av misligheter eller utilsiktede feil.

Ved utarbeidelsen av årsregnskapet må ledelsen ta standpunkt til stiftelsens evne til fortsatt drift og opplyse om forhold av betydning for fortsatt drift. Forutsetningen om fortsatt drift skal legges til grunn for årsregnskapet så lenge det ikke er sannsynlig at virksomheten vil bli avvirket.

Revisors oppgaver og plikter ved revisjonen av årsregnskapet

Vårt mål er å oppnå betryggende sikkerhet for at årsregnskapet som helhet ikke inneholder vesentlig feilinformasjon, verken som følge av misligheter eller utilsiktede feil, og å avgi en revisjonsberetning som inneholder vår konklusjon. Betryggende sikkerhet er en høy grad av sikkerhet, men ingen garanti for at en revisjon utført i samsvar med ISA-ene, alltid vil avdekke vesentlig feilinformasjon. Feilinformasjon kan oppstå som følge av misligheter eller utilsiktede feil. Feilinformasjon er å anse som vesentlig dersom den enkeltvis eller samlet med rimelighet kan forventes å påvirke de økonomiske beslutningene som brukerne foretar på grunnlag av årsregnskapet.

Som del av en revisjon i samsvar med ISA-ene, utøver vi profesjonelt skjønn og utviser profesjonell skepsis gjennom hele revisjonen. I tillegg:

- identifiserer og vurderer vi risikoen for vesentlig feilinformasjon i regnskapet, enten det skyldes misligheter eller utilsiktede feil. Vi utformer og gjennomfører revisjonshandlinger for å håndtere slike risikoer, og innhenter revisjonsbevis som er tilstrekkelig og hensiktsmessig som grunnlag for vår konklusjon. Risikoen for at vesentlig feilinformasjon som følge av misligheter ikke blir avdekket, er høyere enn for feilinformasjon som skyldes utilsiktede feil, siden misligheter kan innebære samarbeid, forfalskning, bevisste utelatelser, uriktige fremstillinger eller overstyring av internkontroll.
- opparbeider vi oss en forståelse av intern kontroll som er relevant for revisjonen, for å utforme revisjonshandlinger som er hensiktsmessige etter omstendighetene, men ikke for å gi uttrykk for en mening om effektiviteten av stiftelsens interne kontroll.
- evaluerer vi om de anvendte regnskapsprinsippene er hensiktsmessige og om regnskapsestimaterne og tilhørende noteopplysninger utarbeidet av ledelsen er rimelige.
- konkluderer vi på om ledelsens bruk av fortsatt drift-forutsetningen er hensiktsmessig, og, basert på innhentede revisjonsbevis, hvorvidt det foreligger vesentlig usikkerhet knyttet til hendelser eller forhold som kan skape tvil av betydning om stiftelsens evne til fortsatt drift. Dersom vi konkluderer med at det eksisterer vesentlig usikkerhet, kreves det at vi i revisjonsberetningen henleder oppmerksomheten på tilleggsopplysningene i årsregnskapet, eller, dersom slike tilleggsopplysninger ikke er tilstrekkelige, at vi modifierer vår konklusjon. Våre konklusjoner er basert på revisjonsbevis innhentet frem til datoen for revisjonsberetningen. Etterfølgende hendelser eller forhold kan imidlertid medføre at stiftelsens ikke kan fortsette driften.
- evaluerer vi den samlede presentasjonen, strukturen og innholdet i årsregnskapet, inkludert tilleggsopplysningene, og hvorvidt årsregnskapet gir uttrykk for de underliggende transaksjonene og hendelsene på en måte som gir et rettviseende bilde.

Vi kommuniserer med styret blant annet om det planlagte innholdet i og tidspunkt for revisjonsarbeidet og eventuelle vesentlige funn i revisjonen, herunder vesentlige svakheter i intern kontroll som vi avdekker gjennom revisjonen.



Uttalelse om andre lovmessige krav

Konklusjon om utdeling og forvaltning

Basert på vår revisjon av årsregnskapet som beskrevet ovenfor, og kontrollhandlinger vi har funnet nødvendige i henhold til internasjonal standard for attestasjonsoppdrag ISAE 3000, *Attestasjonsoppdrag som ikke er revisjon eller forenklet revisorkontroll av historisk finansiell informasjon*, mener vi at stiftelsen er forvaltet og utdelinger er foretatt i samsvar med lov, stiftelsens formål og vedtektene for øvrig.

Oslo, 9. juni 2023
KPMG AS

Svein Wiig
Statsautorisert revisor
(elektronisk signert)

Penneo Dokumentnøkkel: IAH28-GSGX6-73XXX-EEVJX-BYVFT-VACL



PENNEO

Signaturene i dette dokumentet er juridisk bindende. Dokument signert med "Penneo"™ - sikker digital signatur.
De signerende parter sin identitet er registrert, og er listet nedenfor.

"Med min signatur bekrefter jeg alle datoer og innholdet i dette dokument."

Svein Christian Wiig

Statsautorisert revisor

På vegne av: KPMG AS

Serienummer: 9578-5994-4-770793

IP: 80.232.xxx.xxx

2023-06-09 12:19:04 UTC



Penneo Dokumentnøkkel: IAHZ8-GSGX6-73XXX-EEVJX-BYVFT-VACLY

Dokumentet er signert digitalt, med **Penneo.com**. Alle digitale signatur-data i dokumentet er sikret og validert av den datamaskin-utregnede hash-verdien av det opprinnelige dokument. Dokumentet er låst og tids-stemplet med et sertifikat fra en betrodd tredjepart. All kryptografisk bevis er integrert i denne PDF, for fremtidig validering (hvis nødvendig).

Hvordan bekrefter at dette dokumentet er originalen?

Dokumentet er beskyttet av ett Adobe CDS sertifikat. Når du åpner dokumentet i

Adobe Reader, skal du kunne se at dokumentet er sertifisert av **Penneo e-signature service <penneo@penneo.com>**. Dette garanterer at innholdet i dokumentet ikke har blitt endret.

Det er lett å kontrollere de kryptografiske beviser som er lokalisert inne i dokumentet, med Penneo validator - <https://penneo.com/validator>