



ÅRSREGNSKAPET FOR REGNSKAPSÅRET 2024 - GENERELL INFORMASJON

Enheten

Organisasjonsnummer: 916 051 719
Organisasjonsform: Aksjeselskap
Foretaksnavn: PROMO GROUP AS
Forretningsadresse: Vebjørns vei 1A
3414 LIERSTRANDA

Regnskapsår

Årsregnskapets periode: 01.01.2024 - 31.12.2024

Konsern

Morselskap i konsern: Nei

Regnskapsregler

Regler for små foretak benyttet: Ja
Benyttet ved utarbeidelsen av årsregnskapet til selskapet: Regnskapslovens alminnelige regler

Årsregnskapet fastsatt av kompetent organ

Bekreftet av representant for selskapet: Barbara Lichosyt
Dato for fastsettelse av årsregnskapet: 15.07.2025

Grunnlag for avgivelse

År 2024: Årsregnskapet er elektronisk innlevert
År 2023: Tall er hentet fra elektronisk innlevert årsregnskap fra 2024

Det er ikke krav til at årsregnskapet m.v. som sendes til Regnskapsregisteret er undertegnet. Kontrollen på at dette er utført ligger hos revisor/enhetens øverste organ. Sikkerheten ivaretas ved at innsender har rolle/rettighet for innsending av årsregnskapet via Altinn, og ved at det bekreftes at årsregnskapet er fastsatt av kompetent organ.

Brønnøysundregistrene, 29.07.2025



Resultatregnskap

Beløp i: NOK	Note	2024	2023
RESULTATREGNSKAP			
Inntekter			
Salgsinntekt	1	12 257 058	24 434 419
Sum inntekter		12 257 058	24 434 419
Kostnader			
Varekostnad		232 967	330 149
Lønnskostnad	2	9 424 603	19 417 763
Avskrivning av driftsmidler og immaterielle eiendeler	3	82 300	52 400
Annen driftskostnad	1, 2	2 054 149	2 022 003
Sum kostnader		11 794 019	21 822 315
Driftsresultat		463 039	2 612 104
Finansinntekter og finanskostnader			
Annen renteinntekt		12 512	1
Annen finansinntekt			1 964
Sum finansinntekter		12 512	1 965
Annen rentekostnad		21 428	13 175
Annen finanskostnad		91	1 096
Sum finanskostnader		21 519	14 271
Netto finans		-9 006	-12 306
Resultat før skattekostnad	1, 4	454 033	2 599 798
Skattekostnad på resultat	1, 4	99 887	571 955
Årsresultat	1, 5	354 146	2 027 843
Årsresultat etter minoritetsinteresser		354 146	2 027 843
Totalresultat		354 146	2 027 843
Overføringer og disponeringer			
Ordinært utbytte		350 000	2 000 000



Resultatregnskap

Beløp i: NOK	Note	2024	2023
Avsatt til annen egenkapital		4 146	27 843
Sum overføringer og disponeringer		354 146	2 027 843



Balanse

Beløp i: NOK	Note	2024	2023
BALANSE - EIENDELER			
Anleggsmidler			
Immaterielle eiendeler			
Utsatt skattefordel	4		
Varige driftsmidler			
Tomter, bygninger o.a. fast eiendom	3		
Maskiner og anlegg	3		
Skip og flytende installasjoner	3		
Driftsløsøre, inventar o.a. utstyr	3	384 480	188 400
Sum varige driftsmidler	3	384 480	188 400
Finansielle anleggsmidler			
Andre langsiktige fordringer	6	12 017	
Sum finansielle anleggsmidler		12 017	
Sum anleggsmidler		396 497	188 400
Omløpsmidler			
Varer			
Fordringer			
Kundefordringer		1 788 859	3 364 866
Andre kortsiktige fordringer	6	293 586	181 624
Sum fordringer	6	2 082 445	3 546 490
Bankinnskudd, kontanter og lignende			
Bankinnskudd, kontanter o.l.	7	1 182 481	3 286 813
Sum bankinnskudd, kontanter og lignende		1 182 481	3 286 813
Sum omløpsmidler		3 264 926	6 833 302
SUM EIENDELER		3 661 423	7 021 702

BALANSE - EGENKAPITAL OG GJELD



Balanse

Beløp i: NOK	Note	2024	2023
Egenkapital			
Innskutt egenkapital			
Aksjekapital	5, 8	200 000	200 000
Beholdning av egne aksjer	8		
Annen innskutt egenkapital	5	-10 000	-10 000
Sum innskutt egenkapital		190 000	190 000
Opptjent egenkapital			
Annen egenkapital	5	403 905	399 759
Sum opptjent egenkapital		403 905	399 759
Sum egenkapital	5	593 905	589 759
Gjeld			
Langsiktig gjeld			
Utsatt skatt	4	12 738	8 155
Sum avsetninger for forpliktelser		12 738	8 155
Annen langsiktig gjeld			
Gjeld til kredittinstitusjoner	6	271 103	116 901
Langsiktig konserngjeld	6		
Sum annen langsiktig gjeld		271 103	116 901
Sum langsiktig gjeld		283 841	125 056
Kortsiktig gjeld			
Leverandørgjeld		156 596	252 852
Betalbar skatt	4	95 304	572 970
Skyldig offentlige avgifter		874 710	1 253 361
Utbytte	5	350 000	2 000 000
Annen kortsiktig gjeld		1 307 066	2 227 703
Sum kortsiktig gjeld		2 783 677	6 306 887
Sum gjeld		3 067 518	6 431 943
SUM EGENKAPITAL OG GJELD		3 661 423	7 021 702



Brønnøysundregistrene

ÅRSREGNSKAP FOR REGNSKAPSÅRET 2024 - GENERELL INFORMASJON

Journalnummer: 2025 706755

Enheten

Organisasjonsnummer: 916 051 719
Organisasjonsform: Aksjeselskap
Foretaksnavn: PROMO GROUP AS
Forretningsadresse: Vebjørns vei 1A
3414 LIERSTRANDA

Regnskapsår

Årsregnskapets periode: 01.01.2024 - 31.12.2024

Konsern

Morselskap i konsern: Nei

Regnskapsregler

Regler for små foretak benyttet: Ja
Benyttet ved utarbeidelsen av
årsregnskapet til selskapet: Regnskapslovens alminnelige regler

Årsregnskapet fastsatt av kompetent organ

Bekreftet av representant for selskapet: Barbara Lichosyt
Dato for fastsettelse av årsregnskapet: 15.07.2025

Grunnlag for avgivelse

År 2024: Årsregnskap er elektronisk innlevert.
År 2023: Tall er hentet fra elektronisk innlevert årsregnskap fra 2024.

Det er ikke krav til at årsregnskapet m.v. som sendes til Regnskapsregisteret er undertegnet. Kontrollen på at dette er utført ligger hos revisor/enhetens øverste organ. Sikkerheten ivaretas ved at innsender har rolle/rettighet for innsending av årsregnskapet via Altinn, og ved at det bekreftes at årsregnskapet er fastsatt av kompetent organ.

Brønnøysundregistrene, 28.07.2025



Organisasjonsnr: 916 051 719
PROMO GROUP AS

RESULTATREGNSKAP

Beløp i: NOK	Note	2024	2023
RESULTATREGNSKAP			
Inntekter			
Salgsinntekt	1	12 257 058	24 434 419
Sum inntekter		12 257 058	24 434 419
Kostnader			
Varekostnad		232 967	330 149
Lønnskostnad	2	9 424 603	19 417 763
Avskrivning av driftsmidler og immaterielle eiendeler	3	82 300	52 400
Annen driftskostnad	1, 2	2 054 149	2 022 003
Sum kostnader		11 794 019	21 822 315
Driftsresultat		463 039	2 612 104
Finansinntekter og finanskostnader			
Annen renteinntekt		12 512	1
Annen finansinntekt			1 964
Sum finansinntekter		12 512	1 965
Annen rentekostnad		21 428	13 175
Annen finanskostnad		91	1 096
Sum finanskostnader		21 519	14 271
Netto finans		-9 006	-12 306
Resultat før skattekostnad	1, 4	454 033	2 599 798
Skattekostnad på resultat	1, 4	99 887	571 955
Årsresultat	1, 5	354 146	2 027 843
Årsresultat etter minoritetsinteresser		354 146	2 027 843
Totalresultat		354 146	2 027 843
Overføringer og disponeringer			
Ordinært utbytte		350 000	2 000 000
Avsatt til annen egenkapital		4 146	27 843
Sum overføringer og disponeringer		354 146	2 027 843



Organisasjonsnr: 916 051 719
PROMO GROUP AS

BALANSE

Beløp i: NOK	Note	2024	2023
BALANSE - EIENDELER			
Anleggsmidler			
Immaterielle eiendeler			
Utsatt skattefordel	4		
Varige driftsmidler			
Tomter, bygninger o.a. fast eiendom	3		
Maskiner og anlegg	3		
Skip og flytende installasjoner	3		
Driftsløsøre, inventar o. a. utstyr	3	384 480	188 400
Sum varige driftsmidler	3	384 480	188 400
Finansielle anleggsmidler			
Andre langsiktige fordringer	6	12 017	
Sum finansielle anleggsmidler		12 017	
Sum anleggsmidler		396 497	188 400
Omløpsmidler			
Varer			
Fordringer			
Kundefordringer		1 788 859	3 364 866
Andre kortsiktige fordringer	6	293 586	181 624
Sum fordringer	6	2 082 445	3 546 490
Bankinnskudd, kontanter og lignende			
Bankinnskudd, kontanter o. l.	7	1 182 481	3 286 813
Sum bankinnskudd, kontanter og lignende		1 182 481	3 286 813
Sum omløpsmidler		3 264 926	6 833 302
SUM EIENDELER		3 661 423	7 021 702

BALANSE - EGENKAPITAL OG GJELD

Egenkapital
Innskutt egenkapital



Aksjekapital	5, 8	200 000	200 000
Beholdning av egne aksjer	8		
Annen innskutt egenkapital	5	-10 000	-10 000
Sum innskutt egenkapital		190 000	190 000
Opptjent egenkapital			
Annen egenkapital	5	403 905	399 759
Sum opptjent egenkapital		403 905	399 759
Sum egenkapital	5	593 905	589 759
Gjeld			
Langsiktig gjeld			
Utsatt skatt	4	12 738	8 155
Sum avsetninger for forpliktelseser		12 738	8 155
Annen langsiktig gjeld			
Gjeld til kredittinstitusjoner	6	271 103	116 901
Langsiktig konserngjeld	6		
Sum annen langsiktig gjeld		271 103	116 901
Sum langsiktig gjeld		283 841	125 056
Kortsiktig gjeld			
Leverandørgjeld		156 596	252 852
Betalbar skatt	4	95 304	572 970
Skyldig offentlige avgifter		874 710	1 253 361
Utbytte	5	350 000	2 000 000
Annen kortsiktig gjeld		1 307 066	2 227 703
Sum kortsiktig gjeld		2 783 677	6 306 887
Sum gjeld		3 067 518	6 431 943
SUM EGENKAPITAL OG GJELD		3 661 423	7 021 702



Organisasjonsnr: 916 051 719
PROMO GROUP AS

NOTEOPPLYSNINGER - SELSKAP - alle poster oppgitt i hele tall

Note

Antall årsverk i regnskapsåret
14.00

<u>Sum</u>	<u>Beløp</u>
------------	--------------

<u>Balanseført verdi 31.12.</u>	<u>Varige driftsmidler</u>	<u>Immaterielle eiend.</u>
---------------------------------	----------------------------	----------------------------

Konsernregnskap

Morselskapet sitt navn

Forretningskontor for morselskapet

Begrunnelse for at datterselskap er utelatt fra konsolideringen

<u>Samlet beløp - tilknyttet selskap</u>	<u>Årets</u>	<u>Fjorårets</u>
--	--------------	------------------

<u>Samlet beløp - foretak i samme konsern</u>	<u>Årets</u>	<u>Fjorårets</u>
---	--------------	------------------

<u>Samlet beløp - foretak i samme konsern</u>	<u>Årets</u>	<u>Fjorårets</u>
---	--------------	------------------

<u>Samlet beløp - felles kontrollert virksomhet</u>	<u>Årets</u>	<u>Fjorårets</u>
---	--------------	------------------

<u>Pantstillelse</u>	<u>Beløp</u>
----------------------	--------------

<u>Beholdning av egne aksjer</u>	<u>Antall</u>	<u>Pålydende</u>	<u>Andel av aksjek.</u>
----------------------------------	---------------	------------------	-------------------------



BDO AS
Bragernes Torg 2A
3017 Drammen

Til generalforsamlingen i Promo Group AS

Uavhengig revisors beretning

Konklusjon

Vi har revidert årsregnskapet til Promo Group AS.

Årsregnskapet består av:

- Balanse per 31. desember 2024
- Resultatregnskap for 2024
- Noter til årsregnskapet, herunder et sammendrag av viktige regnskapsprinsipper.

Etter vår mening:

- Oppfyller årsregnskapet gjeldende lovkrav, og
- Gir årsregnskapet et rettviseende bilde av selskapets finansielle stilling per 31. desember 2024 og av dets resultater for regnskapsåret avsluttet per denne datoen i samsvar med regnskapslovens regler og god regnskapsskikk i Norge.

Grunnlag for konklusjonen

Vi har gjennomført revisjonen i samsvar med International Standards on Auditing (ISA-ene). Våre oppgaver og plikter i henhold til disse standardene er beskrevet nedenfor under Revisors oppgaver og plikter ved revisjonen av årsregnskapet. Vi er uavhengige av selskapet i samsvar med kravene i relevante lover og forskrifter i Norge og International Code of Ethics for Professional Accountants (inkludert internasjonale uavhengighetsstandarder) utstedt av International Ethics Standards Board for Accountants (IESBA-reglene), og vi har overholdt våre øvrige etiske forpliktelser i samsvar med disse kravene. Innhentet revisjonsbevis er etter vår vurdering tilstrekkelig og hensiktsmessig som grunnlag for vår konklusjon.

Styret og daglig leders ansvar for årsregnskapet

Styret og daglig leder (ledelsen) er ansvarlig for å utarbeide årsregnskapet og for at det gir et rettviseende bilde i samsvar med regnskapslovens regler og god regnskapsskikk i Norge. Ledelsen er også ansvarlig for slik intern kontroll som den finner nødvendig for å kunne utarbeide et årsregnskap som ikke inneholder vesentlig feilinformasjon, verken som følge av misligheter eller utilsiktede feil.

Ved utarbeidelsen av årsregnskapet må ledelsen ta standpunkt til selskapets evne til fortsatt drift og opplyse om forhold av betydning for fortsatt drift. Forutsetningen om fortsatt drift skal legges til grunn for årsregnskapet så lenge det ikke er sannsynlig at virksomheten vil bli avviklet.

Revisors oppgaver og plikter ved revisjonen av årsregnskapet

Vårt mål er å oppnå betryggende sikkerhet for at årsregnskapet som helhet ikke inneholder vesentlig feilinformasjon, verken som følge av misligheter eller utilsiktede feil, og å avgi en revisjonsberetning som inneholder vår konklusjon. Betryggende sikkerhet er en høy grad av sikkerhet, men ingen garanti for at en revisjon utført i samsvar med ISA-ene, alltid vil avdekke vesentlig feilinformasjon. Feilinformasjon kan oppstå som følge av misligheter eller utilsiktede feil. Feilinformasjon er å anse som vesentlig dersom den enkeltvis eller samlet med rimelighet kan forventes å påvirke de økonomiske beslutningene som brukerne foretar på grunnlag av årsregnskapet.



For videre beskrivelse av revisors oppgaver og plikter vises det til:
<https://revisorforeningen.no/revisjonsberetninger>

BDO AS

Eli-Ann Murberg Casso
statsautorisert revisor
(elektronisk signert)

Penneo Dokumentnøkkel: LG7IK-SZ7YB-FAA42-9RA7Z-AOGFP-7HB4M



PENNEO

Signaturene i dette dokumentet er juridisk bindende. Dokument signert med "Penneo™ - sikker digital signatur". De signerende parter sin identitet er registrert, og er listet nedenfor.

"Med min signatur bekrefter jeg alle datoer og innholdet i dette dokument."

Casso, Eli-Ann Murberg

Partner

På vegne av: BDO AS

Serienummer: no_bankid:9578-5999-4-1266147

IP: 188.95.xxx.xxx

2025-07-23 07:02:45 UTC



Casso, Eli-Ann Murberg

Statsautorisert revisor

På vegne av: BDO AS

Serienummer: no_bankid:9578-5999-4-1266147

IP: 188.95.xxx.xxx

2025-07-23 07:02:45 UTC



Dette dokumentet er signert digitalt via [Penneo.com](https://penneo.com). De signerte dataene er validert ved hjelp av den matematiske hashverdien av det originale dokumentet. All kryptografisk bevisføring er innebygd i denne PDF-en for fremtidig validering.

Dette dokumentet er forseglest med et kvalifisert elektronisk segl. For mer informasjon om Penneos kvalifiserte tillitstjenester, se <https://eud.penneo.com>.

Slik kan du bekrefte at dokumentet er originalt

Når du åpner dokumentet i Adobe Reader, kan du se at det er sertifisert av **Penneo A/S**. Dette beviser at innholdet i dokumentet ikke har blitt endret siden tidspunktet for signeringen. Bevis for de individuelle signatørens digitale signaturer er vedlagt dokumentet.

Du kan bekrefte de kryptografiske bevisene ved hjelp av Penneos validator, <https://penneo.com/validator>, eller andre valideringsverktøy for digitale signaturer.

Penneo Dokumentnøkkel: LG7IK-SZYB-FAA42-9RA7Z-AOGFP-7HB4M



 BankID Signing
Jolanta Bogumila Kaluzka Øen
2025-07-15

 BankID Signing
Barbara Lichosyt
2025-07-15



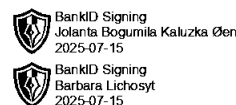
Årsregnskap 2024

Promo Group AS

Resultatregnskap
Balanse
Noter til regnskapet
Revisjonsberetning



Org.nr.: 916 051 719



RESULTATREGNSKAP

PROMO GROUP AS

DRIFTSINNEKTER OG DRIFTSKOSTNADER	Note	2024	2023
Salgsinntekt	1	12 257 058	24 434 419
Sum driftsinntekter		12 257 058	24 434 419
Varekostnad		232 967	330 149
Lønnskostnad	2	9 424 603	19 417 763
Avskrivning av driftsmidler og immaterielle eiendeler	3	82 300	52 400
Annen driftskostnad	1, 2	2 054 149	2 022 003
Sum driftskostnader		11 794 019	21 822 315
Driftsresultat		463 039	2 612 104
FINANSINNEKTER OG FINANSKOSTNADER			
Annen renteinntekt		12 512	1
Annen finansinntekt		0	1 964
Annen rentekostnad		21 428	13 175
Annen finanskostnad		91	1 096
Resultat av finansposter		-9 006	-12 306
Resultat før skattekostnad	1, 4	454 033	2 599 798
Skattekostnad på resultat	1, 4	99 887	571 955
Resultat		354 146	2 027 843
EKSTRAORDINÆRE INNEKTER OG KOSTNADER			
Årsresultat	1, 5	354 146	2 027 843
OVERFØRINGER			
Avsatt til utbytte		350 000	2 000 000
Avsatt til annen egenkapital		4 146	27 843
Sum overføringer		354 146	2 027 843



BankID Signing
Jolanta Bogumila Kaluzka Øen
2025-07-15

BankID Signing
Barbara Lichosyt
2025-07-15

BALANSE

PROMO GROUP AS

EIENDELER	Note	2024	2023
ANLEGGSMIDLER			
IMMATERIELLE EIENDELER			
VARIGE DRIFTSMIDLER			
Driftsløsøre, inventar o.a. utstyr	3	384 480	188 400
Sum varige driftsmidler	3	384 480	188 400
FINANSIELLE ANLEGGSMIDLER			
Andre langsiktige fordringer	6	12 017	0
Sum finansielle anleggsmidler		12 017	0
Sum anleggsmidler		396 497	188 400
OMLØPSMIDLER			
FORDRINGER			
Kundefordringer		1 788 859	3 364 866
Andre kortsiktige fordringer	6	293 586	181 624
Sum fordringer	6	2 082 445	3 546 490
INVESTERINGER			
Bankinnskudd, kontanter o.l.	7	1 182 481	3 286 813
Sum omløpsmidler		3 264 926	6 833 302
Sum eiendeler		3 661 423	7 021 702



BankID Signing
Jolanta Bogumila Kaluzka Øen
2025-07-15
BankID Signing
Barbara Lichosyt
2025-07-15

BALANSE


PROMO GROUP AS

EGENKAPITAL OG GJELD	Note	2024	2023
EGENKAPITAL			
INNSKUTT EGENKAPITAL			
Aksjekapital	5, 8	200 000	200 000
Annen innskutt egenkapital	5	-10 000	-10 000
Sum innskutt egenkapital		190 000	190 000
OPPTJENT EGENKAPITAL			
Annen egenkapital	5	403 905	399 759
Sum opptjent egenkapital		403 905	399 759
Sum egenkapital	5	593 905	589 759
GJELD			
AVSETNING FOR FORPLIKTELSE			
Utsatt skatt	4	12 738	8 155
Sum avsetning for forpliktelser		12 738	8 155
ANNEN LANGSIKTIG GJELD			
Gjeld til kredittinstitusjoner	6	271 103	116 901
Sum annen langsiktig gjeld		271 103	116 901
KORTSIKTIG GJELD			
Leverandørgjeld		156 596	252 852
Betalbar skatt	4	95 304	572 970
Skyldig offentlige avgifter		874 710	1 253 361
Utbytte	5	350 000	2 000 000
Annen kortsiktig gjeld		1 307 066	2 227 703
Sum kortsiktig gjeld		2 783 677	6 306 887
Sum gjeld		3 067 518	6 431 943
Sum egenkapital og gjeld		3 661 423	7 021 702

Barbara Lichosyt, 15.07.2025
Styret i Promo Group AS

Barbara Lichosyt
styreleder/daglig leder

Jolanta Bogumila Kaluzka Øen
styremedlem



Note 1 Regnskapsprinsipper

Årsregnskapet er satt opp i samsvar med regnskapsloven og NRS 8 - God regnskapsskikk for små foretak.

DRIFTSINNETEKTER

Inntektsføring ved salg av varer skjer på leveringstidspunktet. Tjenester inntektsføres etter hvert som de leveres.

SKATT

Skattekostnaden i resultatregnskapet omfatter både periodens betalbare skatt og endring i utsatt skatt. Utsatt skatt er beregnet med 22 % på grunnlag av de midlertidige forskjeller som eksisterer mellom regnskapsmessige og skattemessige verdier, samt ligningsmessig underskudd til fremføring ved utgangen av regnskapsåret. Skatteøkende og skattereduserende midlertidige forskjeller som reverserer eller kan reverseres i samme periode er utlignet og nettoført.

KLASSIFISERING OG VURDERING AV ANLEGGSMIDLER

Anleggsmidler omfatter eiendeler bestemt til varig eie og bruk. Anleggsmidler er vurdert til anskaffelseskost. Varige driftsmidler balanseføres og avskrives over driftsmidlets økonomiske levetid. Avskrivningsperioden for fast eiendom anskaffet etter 2009 er dekomponert i en del som gjelder råbygget og en del som gjelder faste tekniske installasjoner. Varige driftsmidler nedskrives til gjenvinnbart beløp ved verdifall som forventes ikke å være forbigående. Gjenvinnbart beløp er det høyeste av netto salgsverdi og verdi i bruk. Verdi i bruk er nåverdi av fremtidige kontantstrømmer knyttet til eiendelen. Nedskrivningen reverseres når grunnlaget for nedskrivningen ikke lenger er til stede.

KLASSIFISERING OG VURDERING AV OMLØPSMIDLER

Omløpsmidler og kortsiktig gjeld omfatter normalt poster som forfaller til betaling innen ett år etter balansedagen, samt poster som knytter seg til varekretsløpet. Omløpsmidler vurderes til laveste verdi av anskaffelseskost og virkelig verdi.

FORDRINGER


Kundefordringer og andre fordringer oppføres til pålydende etter fradrag for avsetning til forventet tap. Avsetning til tap gjøres på grunnlag av en individuell vurdering av de enkelte fordringene.

PENSJONSFORPLIKTELSE

Pensjonsforpliktelser finansiert over driften er beregnet og balanseført under avsetning for forpliktelser. Pensjonsordninger finansiert via sikrede ordninger er ikke balanseført. Pensjonspremien anses i disse tilfeller som pensjonskostnad og klassifiseres sammen med lønnskostnader.



Note 2 Lønnskostnader og ytelser, godtgjørelser til daglig leder, styret og revisor

 BankID Signing
Jolanta Bogumila Kaluzka Øen
2025-07-15
 BankID Signing
Barbara Lichosyt
2025-07-15

LØNNSKOSTNADER

	2024	2023
Lønninger	7 872 793	16 529 335
Arbeidsgiveravgift	1 127 196	2 379 559
Pensjonskostnader	152 304	342 859
Andre ytelser	272 310	166 009
Sum	9 424 603	19 417 763

Selskapet har i 2024 sysselsatt 14 årsverk.

PENSJONSFORPLIKTELSE

Selskapet er pliktig til å ha tjenestepensjonsordning etter lov om obligatorisk tjenestepensjon. Selskapets pensjonsordninger tilfredsstiller kravene i denne lov.

Note 3 Anleggsmidler

	Driftsløse, inventar ol.	Sum
Anskaffelseskost pr. 01.01.24	262 000	262 000
+ Tilgang kjøpte driftsmidler	278 380	278 380
= Anskaffelseskost 31.12.24	540 380	540 380
Akkumulerte avskrivninger 31.12.24	155 900	155 900
= Bokført verdi 31.12.24	384 480	384 480
Årets ordinære avskrivninger	82 300	82 300
Økonomisk levetid	5 år	



BankID Signing
Jolanta Bogumila Kaluzka Øen
2025-07-15

BankID Signing
Barbara Lichosyt
2025-07-15

Note 4 Skatt

Årets skattekostnad	2024	2023
Resultatført skatt på ordinært resultat:		
Betalbar skatt	95 304	572 970
Endring i utsatt skatt	4 583	-1 015
Skattekostnad ordinært resultat	99 887	571 955
Skattepliktig inntekt:		
Resultat før skatt	454 033	2 599 798
Permanente forskjeller	0	0
Endring i midlertidige forskjeller	-20 831	4 611
Skattepliktig inntekt	433 202	2 604 409
Betalbar skatt i balansen:		
Betalbar skatt på årets resultat	95 304	572 970
Sum betalbar skatt i balansen	95 304	572 970

Skatteeffekten av midlertidige forskjeller som har gitt opphav til utsatt skatt og utsatte skattefordeler, spesifisert på typer av midlertidige forskjeller

	2024	2023	Endring
Varige driftsmidler	57 899	37 069	-20 831
Fordringer	-12 017	0	12 017
Pensjonspremie/- forpliktelse	12 017	0	-12 017
Sum	57 899	37 069	-20 831
Grunnlag for utsatt skatt	57 899	37 069	-20 831
Utsatt skatt (22 %)	12 738	8 155	-4 583

Note 5 Egenkapital

	Aksjekapital	Overkurs-fond	Annen innskutt egenkapital	Annen egenkapital	Sum egenkapital
Pr. 31.12.2023	200 000	0	-10 000	399 759	589 759
Pr. 01.01.2024	200 000	0	-10 000	399 759	589 759
Årets resultat				354 146	354 146
Avsatt utbytte				350 000	350 000
Pr 31.12.2024	200 000	0	-10 000	403 905	593 905



Note 6 Fordringer og gjeld

 BankID Signing
Jolanta Bogumila Kaluzka Øen
2025-07-15
 BankID Signing
Barbara Lichosyt
2025-07-15
2024

Gjeld som er sikret ved pant utgjør kr. 271 103,-. Balanseført verdi av de pansatte eiendelene utgjør kr. 314 780,-.

Note 7 Bankinnskudd

Innestående midler på skattetrekkkonto (bundne midler) er på kr. 299 139. Skyldig skattetrekk pr. 31.12. er kr. 279 344,-

Note 8 Aksjonærer

AKSJEKAPITALEN I PROMO GROUP AS PR. 31.12 BESTÅR AV:

	Antall	Pålydende	Bokført
Ordinære aksjer	200	1 000,0	200 000
Sum	200		200 000

EIERSTRUKTUR

De største aksjonærene i % pr. 31.12 var:

	Ordinære	Eierandel	Stemmeandel
Bavii AS	70	35,0	35,0
Jobselect Holding AS	70	35,0	35,0
Futura Gruppen AS	60	30,0	30,0
Totalt antall aksjer	200	100,0	100,0