



ÅRSREGNSKAPET FOR REGNSKAPSÅRET 2023 - GENERELL INFORMASJON

Enheten

Organisasjonsnummer: 925 257 125
Organisasjonsform: Aksjeselskap
Foretaksnavn: OSLO FAMILY OFFICE AS
Forretningsadresse: Parkveien 33
0258 OSLO

Regnskapsår

Årsregnskapets periode: 01.01.2023 - 31.12.2023

Konsern

Morselskap i konsern: Nei

Regnskapsregler

Regler for små foretak benyttet: Ja
Benyttet ved utarbeidelsen av årsregnskapet til selskapet: Regnskapslovens alminnelige regler

Årsregnskapet fastsatt av kompetent organ

Bekreftet av representant for selskapet: Sigurd Haavik
Dato for fastsettelse av årsregnskapet: 13.05.2024

Grunnlag for avgivelse

År 2023: Årsregnskapet er elektronisk innlevert
År 2022: Tall er hentet fra elektronisk innlevert årsregnskap fra 2023

Det er ikke krav til at årsregnskapet m.v. som sendes til Regnskapsregisteret er undertegnet. Kontrollen på at dette er utført ligger hos revisor/enhetens øverste organ. Sikkerheten ivaretas ved at innsender har rolle/rettighet for innsending av årsregnskapet via Altinn, og ved at det bekreftes at årsregnskapet er fastsatt av kompetent organ.

Brønnøysundregistrene, 13.06.2025



Resultatregnskap

Beløp i: NOK	Note	2023	2022
RESULTATREGNSKAP			
Inntekter			
Salgsinntekt		18 035 862	14 825 745
Annen driftsinntekt		79 716	
Sum inntekter		18 115 578	14 825 745
Kostnader			
Varekostnad		573 037	450 447
Lønnskostnad	2	13 252 771	10 074 009
Avskrivning av driftsmidler og immaterielle eiendeler	3	398 675	210 356
Annen driftskostnad		3 090 861	2 001 237
Sum kostnader		17 315 345	12 736 049
Driftsresultat		800 233	2 089 696
Finansinntekter og finanskostnader			
Annen finansinntekt		22	17
Sum finansinntekter		22	17
Annen rentekostnad		15 889	27
Annen finanskostnad		10 478	1 101
Sum finanskostnader		26 367	1 128
Netto finans		-26 344	-1 111
Ordinært resultat før skattekostnad		773 889	2 088 585
Skattekostnad på resultat		213 282	497 453
Ordinært resultat etter skattekostnad		560 607	1 591 132
Årsresultat		560 607	1 591 132
Årsresultat etter minoritetsinteresser		560 607	1 591 132
Totalresultat		560 607	1 591 132
Overføringer og disponeringer			



Resultatregnskap

Beløp i: NOK	Note	2023	2022
Ordinært utbytte	4		2 000 000
Avsatt til annen egenkapital		560 607	
Overført fra annen egenkapital			-408 868
Sum overføringer og disponeringer	4	560 607	1 591 132



Balanse

Beløp i: NOK	Note	2023	2022
BALANSE - EIENDELER			
Anleggsmidler			
Immaterielle eiendeler			
Design og konsept		10 331	56 543
Sum immaterielle eiendeler	3	10 331	56 543
Varige driftsmidler			
Driftsløsøre, inventar o.a. utstyr		1 851 647	671 376
Sum varige driftsmidler	3	1 851 647	671 376
Sum anleggsmidler	3	1 861 979	727 919
Omløpsmidler			
Varer			
Fordringer			
Kundefordringer			1 837 949
Andre kortsiktige fordringer		1 260 033	57 347
Sum fordringer		1 260 033	1 895 296
Investeringer			
Markedsbaserte aksjer	5	200 000	100 000
Sum investeringer		200 000	100 000
Bankinnskudd, kontanter og lignende			
Bankinnskudd, kontanter o.l.	6	2 282 057	4 291 948
Sum bankinnskudd, kontanter og lignende		2 282 057	4 291 948
Sum omløpsmidler		3 742 090	6 287 244
SUM EIENDELER		5 604 069	7 015 163

BALANSE - EGENKAPITAL OG GJELD

Egenkapital



Balanse

Beløp i: NOK	Note	2023	2022
Innskutt egenkapital			
Aksjekapital	7	1 235 424	1 203 746
Annen innskutt egenkapital		379 610	323 540
Sum innskutt egenkapital		1 615 034	1 527 286
Opptjent egenkapital			
Annen egenkapital		698 980	138 373
Sum opptjent egenkapital		698 980	138 373
Sum egenkapital	4	2 314 014	1 665 659
Gjeld			
Langsiktig gjeld			
Utsatt skatt		39 093	
Sum avsetninger for forpliktelser		39 093	
Annen langsiktig gjeld			
Sum langsiktig gjeld		39 093	0
Kortsiktig gjeld			
Leverandørgjeld		432 832	197 792
Betalbar skatt		174 189	497 453
Skyldig offentlige avgifter		1 408 787	1 525 381
Utbytte	4		2 000 000
Annen kortsiktig gjeld		1 235 153	1 128 878
Sum kortsiktig gjeld		3 250 962	5 349 504
Sum gjeld		3 290 055	5 349 504
SUM EGENKAPITAL OG GJELD		5 604 069	7 015 163



Brønnøysundregistrene

ÅRSREGNSKAP FOR REGNSKAPSÅRET 2023 - GENERELL INFORMASJON

Journalnummer: 2024 463290

Enheten

Organisasjonsnummer: 925 257 125
Organisasjonsform: Aksjeselskap
Foretaksnavn: OSLO FAMILY OFFICE AS
Forretningsadresse: Parkveien 33
0258 OSLO

Regnskapsår

Årsregnskapets periode: 01.01.2023 - 31.12.2023

Konsern

Morselskap i konsern: Nei

Regnskapsregler

Regler for små foretak benyttet: Ja
Benyttet ved utarbeidelsen av
årsregnskapet til selskapet: Regnskapslovens alminnelige regler

Årsregnskapet fastsatt av kompetent organ

Bekreftet av representant for selskapet: Sigurd Haavik
Dato for fastsettelse av årsregnskapet: 13.05.2024

Revisjon

Årsregnskapet er utarbeidet av ekstern
autorisert regnskapsfører: Ja
Ekstern autorisert regnskapsfører har i
løpet av regnskapsåret bistått ved den
løpende regnskapsføringen eller utført
andre tjenester for selskapet enn å
utarbeide årsregnskapet: Ja

Grunnlag for avgivelse

År 2023: Årsregnskap er elektronisk innlevert.
År 2022: Tall er hentet fra elektronisk innlevert årsregnskap fra 2023.

Det er ikke krav til at årsregnskapet m.v. som sendes til Regnskapsregisteret er undertegnet. Kontrollen på at dette er utført ligger hos revisor/enhetens øverste organ. Sikkerheten ivaretas ved at innsender har rolle/rettighet for innsending av årsregnskapet via Altinn, og ved at det bekreftes at årsregnskapet er fastsatt av kompetent organ.

Brønnøysundregistrene, 14.06.2024

Brønnøysundregistrene
Postadresse: Postboks 900, 8910 Brønnøysund
Telefon: 75 00 75 00
E-post: firmapost@brreg.no Internett: www.brreg.no
Organisasjonsnummer: 974 760 673



Organisasjonsnr: 925 257 125
OSLO FAMILY OFFICE AS

RESULTATREGNSKAP

Beløp i: NOK	Note	2023	2022
RESULTATREGNSKAP			
Inntekter			
Salgsinntekt		18 035 862	14 825 745
Annen driftsinntekt		79 716	
Sum inntekter		18 115 578	14 825 745
Kostnader			
Varekostnad		573 037	450 447
Lønnskostnad	2	13 252 771	10 074 009
Avskrivning av driftsmidler og immaterielle eiendeler	3	398 675	210 356
Annen driftskostnad		3 090 861	2 001 237
Sum kostnader		17 315 345	12 736 049
Driftsresultat		800 233	2 089 696
Finansinntekter og finanskostnader			
Annen finansinntekt		22	17
Sum finansinntekter		22	17
Annen rentekostnad		15 889	27
Annen finanskostnad		10 478	1 101
Sum finanskostnader		26 367	1 128
Netto finans		-26 344	-1 111
Ordinært resultat før skattekostnad			
Skattekostnad på resultat		773 889	2 088 585
Ordinært resultat etter skattekostnad		213 282	497 453
Årsresultat		560 607	1 591 132
Årsresultat etter minoritetsinteresser		560 607	1 591 132
Totalresultat		560 607	1 591 132
Overføringer og disponeringer			
Ordinært utbytte	4		2 000 000
Avsatt til annen egenkapital		560 607	
Overført fra annen egenkapital			-408 868
Sum overføringer og disponeringer	4	560 607	1 591 132





Organisasjonsnr: 925 257 125
OSLO FAMILY OFFICE AS

BALANSE

Beløp i: NOK

Note	2023	2022
------	------	------

BALANSE - EIENDELER

Anleggsmidler

Immaterielle eiendeler

Design og konsept	10 331	56 543
Sum immaterielle eiendeler 3	10 331	56 543

Varige driftsmidler

Driftsløsøre, inventar o. a. utstyr	1 851 647	671 376
Sum varige driftsmidler 3	1 851 647	671 376

Sum anleggsmidler 3	1 861 979	727 919
----------------------------	------------------	----------------

Omløpsmidler

Varer

Fordringer

Kundefordringer		1 837 949
Andre kortsiktige fordringer	1 260 033	57 347
Sum fordringer	1 260 033	1 895 296

Investeringer

Markedsbaserte aksjer	5	200 000	100 000
Sum investeringer		200 000	100 000

Bankinnskudd, kontanter og lignende

Bankinnskudd, kontanter o. l.	6	2 282 057	4 291 948
Sum bankinnskudd, kontanter og lignende		2 282 057	4 291 948

Sum omløpsmidler		3 742 090	6 287 244
-------------------------	--	------------------	------------------

SUM EIENDELER		5 604 069	7 015 163
----------------------	--	------------------	------------------

BALANSE - EGENKAPITAL OG GJELD

Egenkapital

Innskutt egenkapital

Aksjekapital	7	1 235 424	1 203 746
Annen innskutt egenkapital		379 610	323 540
Sum innskutt egenkapital		1 615 034	1 527 286

Opptjent egenkapital

Annen egenkapital		698 980	138 373
-------------------	--	---------	---------



Sum opptjent egenkapital		698 980	138 373
Sum egenkapital	4	2 314 014	1 665 659
Gjeld			
Langsiktig gjeld			
Utsatt skatt		39 093	
Sum avsetninger for forpliktelseser		39 093	
Annen langsiktig gjeld			
Sum langsiktig gjeld		39 093	0
Kortsiktig gjeld			
Leverandørgjeld		432 832	197 792
Betalbar skatt		174 189	497 453
Skyldig offentlige avgifter		1 408 787	1 525 381
Utbytte	4		2 000 000
Annen kortsiktig gjeld		1 235 153	1 128 878
Sum kortsiktig gjeld		3 250 962	5 349 504
Sum gjeld		3 290 055	5 349 504
SUM EGENKAPITAL OG GJELD		5 604 069	7 015 163



Organisasjonsnr: 925 257 125
OSLO FAMILY OFFICE AS

NOTEOPPLYSNINGER - SELSKAP - alle poster oppgitt i hele tall

Note
2

Antall årsverk i regnskapsåret
3.00

<u>Sum</u>	<u>Beløp</u>
<u>Balanseført verdi 31.12.</u>	<u>Varige driftsmidler Immaterielle eiend.</u>

Konsernregnskap

Morselskapet sitt navn

Forretningskontor for morselskapet

Begrunnelse for at datterselskap er utelatt fra konsolideringen

<u>Samlet beløp - tilknyttet selskap</u>	<u>Årets</u>	<u>Fjorårets</u>
--	--------------	------------------

<u>Samlet beløp - foretak i samme konsern</u>	<u>Årets</u>	<u>Fjorårets</u>
---	--------------	------------------

<u>Samlet beløp - foretak i samme konsern</u>	<u>Årets</u>	<u>Fjorårets</u>
---	--------------	------------------

<u>Samlet beløp - felles kontrollert virksomhet</u>	<u>Årets</u>	<u>Fjorårets</u>
---	--------------	------------------

<u>Pantstillelse</u>	<u>Beløp</u>
----------------------	--------------

<u>Beholdning av egne aksjer</u>	<u>Antall</u>	<u>Pålydende</u>	<u>Andel av aksjek.</u>
----------------------------------	---------------	------------------	-------------------------



ÅRSREGNSKAP

2023

Oslo Family Office AS

INNHold

Resultatregnskap

Balanse

Noter

Revisors beretning



RESULTATREGNSKAP

OSLO FAMILY OFFICE AS

DRIFTSINNEKTER OG DRIFTSKOSTNADER	Note	2023	2022
Salgsinntekt		18 035 862	14 825 745
Annen driftsinntekt		79 716	0
Sum driftsinntekter		18 115 578	14 825 745
Varekostnad		573 037	450 447
Lønnskostnad	2	13 252 771	10 074 009
Avskrivning av driftsmidler og immaterielle eiendeler	3	398 675	210 356
Annen driftskostnad		3 090 861	2 001 237
Sum driftskostnader		17 315 345	12 736 049
Driftsresultat		800 233	2 089 696
FINANSINNEKTER OG FINANSKOSTNADER			
Annen finansinntekt		22	17
Annen rentekostnad		15 889	27
Annen finanskostnad		10 478	1 101
Resultat av finansposter		-26 344	-1 111
Resultat før skattekostnad		773 889	2 088 585
Skattekostnad på resultat		213 282	497 453
Resultat		560 607	1 591 132
Årsresultat		560 607	1 591 132
OVERFØRINGER			
Avsatt til utbytte	4	0	2 000 000
Avsatt til annen egenkapital		560 607	0
Overført fra annen egenkapital		0	408 868
Sum overføringer	4	560 607	1 591 132



BALANSE

OSLO FAMILY OFFICE AS

EIENDELER	Note	2023	2022
ANLEGGSMIDLER			
IMMATERIELLE EIENDELER			
Design og konsept		10 331	56 543
Sum immaterielle eiendeler	3	10 331	56 543
VARIGE DRIFTSMIDLER			
Driftsløsøre, inventar o.a. utstyr		1 851 647	671 376
Sum varige driftsmidler	3	1 851 647	671 376
Sum anleggsmidler	3	1 861 979	727 919
OMLØPSMIDLER			
FORDRINGER			
Kundefordringer		0	1 837 949
Andre kortsiktige fordringer		1 260 033	57 347
Sum fordringer		1 260 033	1 895 296
INVESTERINGER			
Markedsbaserte aksjer	5	200 000	100 000
Sum investeringer		200 000	100 000
Bankinnskudd, kontanter o.l.	6	2 282 057	4 291 948
Sum omløpsmidler		3 742 090	6 287 244
Sum eiendeler		5 604 069	7 015 163





BALANSE

OSLO FAMILY OFFICE AS


EGENKAPITAL OG GJELD	Note	2023	2022
EGENKAPITAL			
INNSKUTT EGENKAPITAL			
Aksjekapital	7	1 235 424	1 203 746
Annen innskutt egenkapital		379 610	323 540
Sum innskutt egenkapital		1 615 034	1 527 286
OPPTJENT EGENKAPITAL			
Annen egenkapital		698 980	138 373
Sum opptjent egenkapital		698 980	138 373
Sum egenkapital	4	2 314 014	1 665 659
GJELD			
Utsatt skatt		39 093	0
KORTSIKTIG GJELD			
Leverandørgjeld		432 832	197 792
Betalbar skatt		174 189	497 453
Skyldig offentlige avgifter		1 408 787	1 525 381
Utbytte	4	0	2 000 000
Annen kortsiktig gjeld		1 235 153	1 128 878
Sum kortsiktig gjeld		3 250 962	5 349 504
Sum gjeld		3 290 055	5 349 504
Sum egenkapital og gjeld		5 604 069	7 015 163

Oslo, 13.05.2024
Styret i Oslo Family Office AS


Sigurd Haavik
styreleder


Andreas Holmen
styremedlem


Henrik Hellenes
daglig leder


Jostein Duesund Urne
styremedlem


Johan Henrik Krefting
styremedlem



NOTER TIL ÅRSREGNSKAPET FOR 2023

Note 1 - Regnskapsprinsipper

Årsregnskapet er satt opp i samsvar med regnskapsloven og god regnskapsskikk for små foretak. Følgende regnskapsprinsipper er anvendt:

Driftsinntekter

Inntektsføring ved salg av varer skjer på leveringstidspunktet. Tjenester inntektsføres etter hvert som de leveres.

Omløpsmidler / kortsiktig gjeld

Omløpsmidler og kortsiktig gjeld omfatter normalt poster som forfaller til betaling innen ett år etter balansedagen. Omløpsmidler vurderes til laveste verdi av anskaffelseskost og antatt virkelig verdi.

Anleggsmidler / Langsiktig gjeld

Anleggsmidler omfatter eiendeler bestemt til varig eie og bruk. Anleggsmidler er vurdert til anskaffelseskost. Varige driftsmidler balanseføres og avskrives over driftsmidlets økonomiske levetid

Skatt

Skattekostnaden i resultatregnskapet omfatter både periodens betalbare skatt og endring i utsatt skatt. Utsatt skatt er beregnet med 22 % på grunnlag av de midlertidige forskjeller som eksisterer mellom regnskapsmessige og skattemessige verdier. Skatteøkende og skattereduserende midlertidige forskjeller som reverserer eller kan reversere i samme periode er utlignet og nettoført.

Note 2 – Ansatte, godtgjørelse daglig leder.

2.1 – Spesifikasjon av lønnskostnad

	<u>2022</u>	<u>2023</u>
Lønninger	6.761.556	8.578.243
Arbeidsgiveravgift	1.143.859	1.706.319
Feriepenger	781.777	1.049.399
OTP	754.744	1.010.414
Andre personalkostnader	632.073	1.094.525
Refusjon av foreldrepenger		-186.130
Sum lønnskostnad	<u>10.074.009</u>	<u>13.252.771</u>

Selskapet har hatt 8 årsverk i 2023.

2.2 – Spesifikasjon godtgjørelser til ledende personer

	<u>D. leder</u>
Lønn	1.229.782
Andre godtgjørelser	21.023
Sum godtgjørelser	<u>1.250.805</u>

Daglig leder sitter også i styret, og det er ikke utbetalt styrehonorar i 2023.

2.3 – Tjenestepensjonsordning ihht lov om obligatorisk tjenestepensjon

Selskapet er pliktig til å tegne slik ordning, og i 2023 er det kostnadsført kr. 1.011.585.



Note 3 – Anleggsmidler

	Kunst	Immaterielle eiendeler	Anleggs- midler	Sum anleggsmidler
Anskaffelseskost pr 01.01.2023	53.040	138.654	822.098	1.013.792
Tilgang 2023		0	1.532.735	1.532.735
Avgang 2023				0
Anskaffelseskost pr 31.12.2023	53.040	138.654	2.354.833	2.546.527
Akkumulert avskrivninger pr 31.12.2023		128.323	556.226	684.549
Balanseført verdi pr 31.12.2023	53.040	10.331	1.798.607	1.861.979
Årets avskrivninger Økonomisk levetid: 3-5 år	0	46.212	352.463	398.675

Note 4 – Egenkapital

	Aksje- kapital	Annen innskutt egenkap.	Annen egenkapital	Sum egenkapital
EK 1.1.2023	1.203.746	323.540	138.373	1.665.659
Egenkapitalposterings 2023 Årets resultat	31.678	56.070	560.607	87.748
Overført til annen egenkapital				560.607
EK 31.12. 2023	1.235.424	379.610	698.980	2.314.014

Note 5 – Investeringer i ikke børsnoterte aksjer

Aksjeutsteders navn:	Antall aksjer	Kostpris pr. aksje	Bokført verdi
OFO Invest AS	200.000	1,00	200.000

Note 6 – Bundne midler

I posten inngår bundne bankinnskudd med kr. 548.533.

Note 7 – Aksjer og aksjonærer mv

Selskapets aksjekapital består av 1.235.424 aksjer, pålydende kr. 1,- pr. aksje, totalt kr. 1.235.424. Selskapet har følgende aksjonærer:

Aksjonær:	Antall aksjer	Eierandel:	Verv:
Haavik & CO AS	500.000	40,48 %	Styreleder
Fagertun Industrier AS	336.826	27,26 %	Styremedlem
UR Kapital AS	336.826	27,26 %	Styremedlem
TKAY AS	30.886	2,5 %	
HH Advisory AS	30.886	2,5 %	Daglig leder



ÅRSREGNSKAP

2023

Oslo Family Office AS

INNHold

**Resultatregnskap
Balanse
Noter
Revisors beretning**



NOTER TIL ÅRSREGNSKAPET FOR 2023

Note 1 – Regnskapsprinsipper

Årsregnskapet er satt opp i samsvar med regnskapsloven og god regnskapsskikk for små foretak. Følgende regnskapsprinsipper er anvendt:

Driftsinntekter

Inntektsføring ved salg av varer skjer på leveringstidspunktet. Tjenester inntektsføres etter hvert som de leveres.

Omløpsmidler / kortsiktig gjeld

Omløpsmidler og kortsiktig gjeld omfatter normalt poster som forfaller til betaling innen ett år etter balansedagen. Omløpsmidler vurderes til laveste verdi av anskaffelseskost og antatt virkelig verdi.

Anleggsmidler / Langsiktig gjeld

Anleggsmidler omfatter eiendeler bestemt til varig eie og bruk. Anleggsmidler er vurdert til anskaffelseskost. Varige driftsmidler balanseføres og avskrives over driftsmidlets økonomiske levetid

Skatt

Skattekostnaden i resultatregnskapet omfatter både periodens betalbare skatt og endring i utsatt skatt. Utsatt skatt er beregnet med 22 % på grunnlag av de midlertidige forskjeller som eksisterer mellom regnskapsmessige og skattemessige verdier. Skatteøkende og skattereduserende midlertidige forskjeller som reverserer eller kan reversere i samme periode er utlignet og nettoført.

Note 2 – Ansatte, godtgjørelse daglig leder.

2.1 – Spesifikasjon av lønnskostnad

	2022	2023
Lønninger	6.761.556	8.578.243
Arbeidsgiveravgift	1.143.859	1.706.319
Feriepenger	781.777	1.049.399
OTP	754.744	1.010.414
Andre personalkostnader	632.073	1.094.525
Refusjon av foreldrepenger		-186.130
Sum lønnskostnad	10.074.009	13.252.771

Selskapet har hatt 8 årsverk i 2023.

2.2 – Spesifikasjon godtgjørelser til ledende personer

	D. leder
Lønn	1.229.782
Andre godtgjørelser	21.023
Sum godtgjørelser	1.250.805

Daglig leder sitter også i styret, og det er ikke utbetalt styrehonorar i 2023.

2.3 – Tjenestepensjonsordning ihht lov om obligatorisk tjenestepensjon

Selskapet er pliktig til å tegne slik ordning, og i 2023 er det kostnadsført kr. 1.011.585.



Note 3 – Anleggsmidler

	Kunst	Immaterielle eiendeler	Anleggsmidler	Sum anleggsmidler
Anskaffelseskost pr 01.01.2023	53.040	138.654	822.098	1.013.792
Tilgang 2023		0	1.532.735	1.532.735
Avgang 2023				0
Anskaffelseskost pr 31.12.2023	53.040	138.654	2.354.833	2.546.527
Akkumulert avskrivninger pr 31.12.2023		128.323	556.226	684.549
Balansført verdi pr 31.12.2023	53.040	10.331	1.798.607	1.861.979
Årets avskrivninger	0	46.212	352.463	398.675
Økonomisk levetid: 3-5 år				

Note 4 – Egenkapital

	Aksje-kapital	Annen innskutt egenkap.	Annen egenkapital	Sum egenkapital
EK 1.1.2023	1.203.746	323.540	138.373	1.665.659
Egenkapitalposterings 2023	31.678	56.070		87.748
Årets resultat			560.607	
Overført til annen egenkapital				560.607
EK 31.12. 2023	1.235.424	379.610	698.980	2.314.014

Note 5 – Investeringer i ikke børsnoterte aksjer

Aksjeutsteders navn:	Antall aksjer	Kostpris pr. aksje	Bokført verdi
OFO Invest AS	200.000	1,00	200.000

Note 6 – Bundne midler

I posten inngår bundne bankinnskudd med kr. 548.533.

Note 7 – Aksjer og aksjonærer mv

Selskapets aksjekapital består av 1.235.424 aksjer, pålydende kr. 1,- pr. aksje, totalt kr. 1.235.424. Selskapet har følgende aksjonærer:

Aksjonær:	Antall aksjer	Eierandel:	Verv:
Haavik & CO AS	500.000	40,48 %	Styreleder
Fagertun Industrier AS	336.826	27,26 %	Styremedlem
UR Kapital AS	336.826	27,26 %	Styremedlem
TKAY AS	30.886	2,5 %	
HH Advisory AS	30.886	2,5 %	Daglig leder



BDO AS
Munkedamsveien 45
Postboks 1704 Vika
0121 Oslo

Uavhengig revisors beretning

Til generalforsamlingen i Oslo Family Office AS

Konklusjon

Vi har revidert årsregnskapet til Oslo Family Office AS.

Årsregnskapet består av:

- Balanse per 31. desember 2023
- Resultatregnskap for 2023
- Noter til årsregnskapet, herunder et sammendrag av viktige regnskapsprinsipper.

Etter vår mening:

- Oppfyller årsregnskapet gjeldende lovkrav, og
- Gir årsregnskapet et rettviseende bilde av selskapets finansielle stilling per 31. desember 2023 og av dets resultater for regnskapsåret avsluttet per denne datoen i samsvar med regnskapslovens regler og god regnskapsskikk i Norge.

Grunnlag for konklusjonen

Vi har gjennomført revisjonen i samsvar med International Standards on Auditing (ISA-ene). Våre oppgaver og plikter i henhold til disse standardene er beskrevet nedenfor under Revisors oppgaver og plikter ved revisjonen av årsregnskapet. Vi er uavhengige av selskapet i samsvar med kravene i relevante lover og forskrifter i Norge og International Code of Ethics for Professional Accountants (inkludert internasjonale uavhengighetsstandarder) utstedt av International Ethics Standards Board for Accountants (IESBA-reglene), og vi har overholdt våre øvrige etiske forpliktelser i samsvar med disse kravene. Innhentet revisjonsbevis er etter vår vurdering tilstrekkelig og hensiktsmessig som grunnlag for vår konklusjon.

Styret og daglig leders ansvar for årsregnskapet

Styret og daglig leder (ledelsen) er ansvarlig for å utarbeide årsregnskapet og for at det gir et rettviseende bilde i samsvar med regnskapslovens regler og god regnskapsskikk i Norge. Ledelsen er også ansvarlig for slik intern kontroll som den finner nødvendig for å kunne utarbeide et årsregnskap som ikke inneholder vesentlig feilinformasjon, verken som følge av misligheter eller utilsiktede feil.

Ved utarbeidelsen av årsregnskapet må ledelsen ta standpunkt til selskapets evne til fortsatt drift og opplyse om forhold av betydning for fortsatt drift. Forutsetningen om fortsatt drift skal legges til grunn for årsregnskapet så lenge det ikke er sannsynlig at virksomheten vil bli avviklet.

Revisors oppgaver og plikter ved revisjonen av årsregnskapet

Vårt mål er å oppnå betryggende sikkerhet for at årsregnskapet som helhet ikke inneholder vesentlig feilinformasjon, verken som følge av misligheter eller utilsiktede feil, og å avgi en revisjonsberetning som inneholder vår konklusjon. Betryggende sikkerhet er en høy grad av sikkerhet, men ingen garanti for at en revisjon utført i samsvar med ISA-ene, alltid vil avdekke vesentlig feilinformasjon. Feilinformasjon kan oppstå som følge av misligheter eller utilsiktede feil. Feilinformasjon er å anse som vesentlig dersom den enkeltvis eller samlet med rimelighet kan forventes å påvirke de økonomiske beslutningene som brukerne foretar på grunnlag av årsregnskapet.



For videre beskrivelse av revisors oppgaver og plikter vises det til:
<https://revisorforeningen.no/revisjonsberetninger>

BDO AS

Steinar Andersen
statsautorisert revisor
(elektronisk signert)

Penneo Dokumentnøkkel: KE30B-01LOT-7HHFI-5E8V0-WKPDQ-SKDHA



PENNEO

Signaturene i dette dokumentet er juridisk bindende. Dokument signert med "Penneo™ - sikker digital signatur". De signerende parter sin identitet er registrert, og er listet nedenfor.

"Med min signatur bekrefter jeg alle datoer og innholdet i dette dokument."

Andersen, Steinar Harry

Partner

Serienummer: no_bankid:9578-5999-4-1359329

IP: 188.95.xxx.xxx

2024-05-28 20:37:20 UTC



Andersen, Steinar Harry

Statsautorisert revisor

Serienummer: no_bankid:9578-5999-4-1359329

IP: 188.95.xxx.xxx

2024-05-28 20:37:20 UTC



Dokumentet er signert digitalt, med **Penneo.com**. Alle digitale signatur-data i dokumentet er sikret og validert av den datamaskin-utregnede hash-verdien av det opprinnelige dokument. Dokumentet er låst og tids-stemplet med et sertifikat fra en betrodd tredjepart. All kryptografisk bevis er integrert i denne PDF, for fremtidig validering (hvis nødvendig).

Hvordan bekrefter at dette dokumentet er originalen?

Dokumentet er beskyttet av ett Adobe CDS sertifikat. Når du åpner dokumentet i

Adobe Reader, skal du kunne se at dokumentet er sertifisert av **Penneo e-signature service <penneo@penneo.com>**. Dette garanterer at innholdet i dokumentet ikke har blitt endret.

Det er lett å kontrollere de kryptografiske beviser som er lokalisert inne i dokumentet, med Penneo validator - <https://penneo.com/validator>

Penneo Dokumentnøkkel: KE30B-0ILOT-7HHFI-5E8V0-WKPDQ-SKDHA