



ÅRSREGNSKAPET FOR REGNSKAPSÅRET 2022 - GENERELL INFORMASJON

Enheten

Organisasjonsnummer: 979 392 354
Organisasjonsform: Aksjeselskap
Foretaksnavn: LIFT UP AS
Forretningsadresse: Venjanesvegen 221
5641 FUSA

Regnskapsår

Årsregnskapets periode: 01.01.2022 - 31.12.2022

Konsern

Morselskap i konsern: Nei

Regnskapsregler

Regler for små foretak benyttet: Nei
Benyttet ved utarbeidelsen av årsregnskapet til selskapet: Regnskapslovens alminnelige regler

Årsregnskapet fastsatt av kompetent organ

Bekreftet av representant for selskapet: Magnus Holmefjord
Dato for fastsettelse av årsregnskapet: 03.11.2023

Grunnlag for avgivelse

År 2022: Årsregnskapet er elektronisk innlevert
År 2021: Tall er hentet fra elektronisk innlevert årsregnskap fra 2022

Det er ikke krav til at årsregnskapet m.v. som sendes til Regnskapsregisteret er undertegnet. Kontrollen på at dette er utført ligger hos revisor/enhetens øverste organ. Sikkerheten ivaretas ved at innsender har rolle/rettighet for innsending av årsregnskapet via Altinn, og ved at det bekreftes at årsregnskapet er fastsatt av kompetent organ.

Brønnøysundregistrene, 12.07.2024



Resultatregnskap

Beløp i: NOK	Note	2022	2021
RESULTATREGNSKAP			
Inntekter			
Salgsinntekt		90 033 127	75 402 437
Sum inntekter		90 033 127	75 402 437
Kostnader			
Varekostnad		56 856 415	44 389 363
Lønnskostnad	1	18 822 182	12 737 465
Avskrivning på varige driftsmidler	2	451 267	664 500
Annen driftskostnad		7 216 524	5 799 140
Sum kostnader		83 346 387	63 590 468
Driftsresultat		6 686 740	11 811 969
Finansinntekter og finanskostnader			
Annen renteinntekt		187	114
Annen finansinntekt		86 751	28 255
Sum finansinntekter		86 938	28 369
Rentekostnad til foretak i samme konsern			19 207
Annen rentekostnad		755 645	590 625
Annen finanskostnad		183 344	270 387
Sum finanskostnader		938 989	880 218
Netto finans		-852 051	-851 849
Ordinært resultat før skattekostnad		5 834 689	10 960 120
Skattekostnad på ordinært resultat	3	1 284 292	2 438 294
Ordinært resultat etter skattekostnad		4 550 397	8 521 826
Årsresultat		4 550 397	8 521 826
Årsresultat etter minoritetsinteresser		4 550 397	8 521 826
Overføringer og disponeringer			
Ekstraordinært utbytte			15 205 617



Resultatregnskap

Beløp i: NOK	Note	2022	2021
Overføringer annen egenkapital		4 550 397	-6 683 791
Sum overføringer og disponeringer		4 550 397	8 521 826



Balanse

Beløp i: NOK	Note	2022	2021
BALANSE - EIENDELER			
Anleggsmidler			
Immaterielle eiendeler			
Forskning og utvikling		5 781 713	5 526 713
Utsatt skattefordel	3	170 913	341 329
Sum immaterielle eiendeler		5 952 626	5 868 041
Varige driftsmidler			
Tomter, bygninger og annen fast eiendom			6 030 696
Maskiner og anlegg	2	104 464	43 000
Driftsløsøre, inventar, verktøy, kontorm.	2	2 242 020	1 102 573
Sum varige driftsmidler		2 346 484	7 176 269
Finansielle anleggsmidler			
Andre langsiktige fordringer	4	111 362	139 691
Sum finansielle anleggsmidler		111 362	139 691
Sum anleggsmidler		8 410 471	13 184 001
Omløpsmidler			
Varer			
Varer	5	29 028 091	19 709 498
Sum varer		29 028 091	19 709 498
Fordringer			
Kundefordringer	4	12 492 853	7 144 197
Andre kortsiktige fordringer	4	411 501	401 465
Sum fordringer		12 904 354	7 545 663
Bankinnskudd, kontanter og lignende			
Bankinnskudd, kontanter o.l.	6	882 643	862 280
Sum bankinnskudd, kontanter og lignende		882 643	862 280
Sum omløpsmidler		42 815 089	28 117 441
SUM EIENDELER		51 225 560	41 301 443



Balanse

Beløp i: NOK	Note	2022	2021
BALANSE - EGENKAPITAL OG GJELD			
Egenkapital			
Innskutt egenkapital			
Selskapskapital	7	95 954	100 423
Annen innskutt egenkapital	8	2 881 056	3 284 257
Sum innskutt egenkapital		2 977 010	3 384 679
Opptjent egenkapital			
Annen egenkapital	8	9 519 523	11 167 164
Sum opptjent egenkapital		9 519 523	11 167 164
Sum egenkapital		12 496 533	14 551 843
Gjeld			
Langsiktig gjeld			
Annen langsiktig gjeld			
Gjeld til kredittinstitusjoner	9	35 797	119 038
Øvrig langsiktig gjeld	9	7 423 782	13 629 161
Sum annen langsiktig gjeld		7 459 579	13 748 199
Sum langsiktig gjeld		7 459 579	13 748 199
Kortsiktig gjeld			
Gjeld til kredittinstitusjoner	9	10 510 055	4 410 425
Leverandørgjeld		12 715 716	1 931 143
Betalbar skatt	3	1 285 686	2 483 317
Skyldig offentlige avgifter		2 865 213	1 894 842
Annen kortsiktig gjeld		3 892 778	2 281 674
Sum kortsiktig gjeld		31 269 448	13 001 401
Sum gjeld		38 729 027	26 749 600
SUM EGENKAPITAL OG GJELD		51 225 560	41 301 443



 BankID Signing
Magnus Eikeland Holmefjord
2023-10-04

 BankID Signing
Jan Martijn Bergink
2023-10-06

 BankID Signing
Bengt Holme
2023-10-06

 BankID Signing
Oddbjørn Haukås Jacobsen
2023-10-19

Årsregnskap 2022 for Lift Up AS

Organisasjonsnr. 979392354



Lift Up AS

Årsberetning 2022



LiftUP AS er et produksjonsselskap som inngår i Framo-konsernet som heleid datterselskap av Framo Fusa AS, som igjen er eiet av Framo AS org.nr. 912 762 203. Alfa Laval AB (publ.), corp id. 556587-8054 er den ultimate konsernspiss.

LiftUP AS har ansvar for produksjon, salg og oppfølging av alt LiftUP-utstyr som produseres for Framo-konsernets akvakultursystemer.

Selskapet har forretningskontor på Venjanaset i Bjørnafjorden kommune.

SELSKAPETS UTVIKLING I 2022 OG FREMTIDSUTSIKTER OG RISIKO

Omsetningen i 2022 beløp seg til kr. 90 mill. mot kr. 75,4 mill. i 2021. Driftsresultatet ble i 2022 et overskudd på kr. 6,7 mill. mot et overskudd på kr. 11,8 mill. i 2021.

Det har vært full beskjeftigelse i 2022. Ordreserven for 2023 er høyere enn ved forrige årsskiftet.

LiftUP AS og opererer innenfor oppdrettsnæringen, og primært lakseoppdrett. Dette er en bransje som har opplevd turbulens knyttet til rammevilkår, men samtidig har en relativt sterk underliggende markedssituasjon – men denne har historisk svingt mer enn de siste par årene. Totalt sett medfører det risiko knyttet til ordreinngang og oppdragsmengde, spesielt på deler av produktporteføljen.

For øvrig vises det til Alfa Laval sine websider hva gjelder løpende oppdateringer om utvikling for de ulike segmenter:

www.alfalaval.com/investors/Publications/news

LiftUP AS selger sin produksjon til oppdrettselskap over hele landet, samt noe salg knyttet til oppdrett i utlandet, gjennom lokalt salgsnettverk. Selskapets kredittrisiko er således knyttet til oppdrettselskapenes evne til å gjøre opp for seg. Kredittrisikoen vurderes på denne bakgrunn som begrenset slik som markedet er i dag, men laksemarkedet har historisk svingt mer enn de siste par årene antyder.

Ukraina-konflikten har hittil ikke påvirket oss i vesentlig grad.

Årsregnskapet gir et rettviseende bilde av selskapets eiendeler og gjeld, finansielle stilling og resultat. Forutsetningen for fortsatt drift er lagt til grunn ved avleggelsen av regnskapet.

INVESTERINGER, KONTANTSTRØM OG FINANSIERING

Investering i varige driftsmidler var på kr. 1,7 mill. i 2022, mot kr. 1,6 mill. i 2021.

Kontantstrøm fra ordinær drift, definert som ordinært resultat før skattekostnad med tillegg for ordinær avskrivning, var kr. 6,3 mill. i 2022 mot kr. 11,6 mill. i 2021. Selskapets kontantstrøm fra operasjonelle aktiviteter var kr. 1,9 mill. i 2022 mot kr. 5mill. i 2021.

Selv om bokført likviditetsbeholdning er lav, har man i konsernet stor fleksibilitet med å flytte likvider etter behov, og således sikrer man optimal utnyttelse av overskuddslikviditet.



Lift Up AS

Årsberetning 2022



Likviditetsrisikoen, risikoen for at Lift UP AS ikke skal være i stand til å oppfylle sine forpliktelser, vurderes med dette som begrenset.

Selskapet har en egenkapital på kr. 12,5 mill. som gir en egenkapitalandel på 24,3 %.

PERSONELL OG MILJØ

Antall ansatte i selskapet pr. 31.12.2022 var 18 mot 16 pr. 31.12.2021. Av selskapets ansatte er 2 kvinner og 16 menn.

Selskapet har som mål å være en arbeidsplass hvor det råder likestilling mellom kvinner og menn med sikte på at det ikke skal forekomme forskjellsbehandling grunnet kjønn.

Diskrimineringslovens formål er å fremme likestilling, sikre like muligheter og rettigheter og å hindre diskriminering på grunn av etnisitet, nasjonal opprinnelse, avstamning, hudfarge, språk, religion og livssyn. Framo AS arbeider aktivt, målrettet og planmessig for å fremme lovens formål innenfor sin virksomhet. Aktivitetene omfatter blant annet rekruttering, lønns- og arbeidsvilkår, fremmelse, utviklingsmuligheter og beskyttelse mot trakassering. Selskapet har som mål å være en arbeidsplass hvor det ikke forekommer diskriminering på grunn av nedsatt funksjonsevne. Framo AS arbeider aktivt og målrettet for å utforme og tilrettelegge de fysiske forholdene slik at virksomhetens ulike funksjoner kan benyttes av flest mulig.

Det er i samsvar med Diskrimineringsloven gjennomført undersøkelser som blant annet søker å fange opp ulikheter mellom kjønnene når det gjelder lønn, avansement og deltakelse ved interne tilbud for videreutdanning.

Framo har en strategi for inkludering og mangfold som omhandler følgende emner:

- Sikre lik lønn for likt arbeid
- Opprettholde en sikker og inkluderende arbeidsplass med null-toleranse for trakassering
- Tiltrekke og beholde de rette personene
- Vi ønsker å være en foretrukket arbeidsgiver

Bedriftens verneorganisasjon skal ivareta og forbedre et best mulig arbeidsmiljø til enhver tid gjennom innføring av rutiner og beskrivelse av utstyr som kan opprettholde høyest mulig standard.


Bedriftens påvirkning på det ytre miljø er liten. Utslipp fra prosesser skjer i det alt vesentlige i henhold til foreliggende konsesjoner fra offentlige kontrollmyndighet, hvor det er angitt grenseverdier for innhold av stoffer som kan påvirke miljøet. Kritiske prosesser er underlagt fortløpende automatisk kontroll, som har til hensikt å stoppe utslipp som ligger utenfor angitte grenseverdier. Annet avfall gjennomgår kildesortering før levering skjer til godkjente deponier.




Lift Up AS

Årsberetning 2022

 BankID Signing
Magnus Eikeland Holmefjord
2023-10-04

 BankID Signing
Jan Martijn Bergink
2023-10-06

 BankID Signing
Bengt Holme
2023-10-06

 BankID Signing
Oddbjørn Haukås Jacobsen
2023-10-19

FORSIKRING FOR STYRETS MEDLEMMER OG DAGLIG LEDER

Selskapet har styreansvarsforsikring som dekker det personlige erstatningsansvaret som både tidligere, nåværende eller fremtidig daglig leder og styremedlem har etter loven. Forsikringen dekker tilsvarende for ansatte som utfører lederoppgaver. Forsikringen dekker tapet, inkludert rimelige forsvarskostnader, til enhver forsikret person for enhver urettmessig handling begått i hans/hennes egenskap som forsikret person for selskapet.

ÅRSRESULTAT OG DISPONERINGER

Styret foreslår følgende disponering av årsresultatet, kr. 4 550 397

Overføres til annen egenkapital kr. 4 550 397

Venjanaset, 03/10-2023

LiftUP AS

Jan Martijn Bergink
Styreleder

Bengt Holme
Styremedlem

Magnus Holmefjord
Daglig leder

Oddbjørn H Jacobsen
Styremedlem



Lift Up AS

Resultatregnskap

 BankID Signing
Magnus Eikeland Holmfjord
2023-10-04
 BankID Signing
Jan Martijn Bergink
2023-10-06
 BankID Signing
Bengt Holme
2023-10-06
 BankID Signing
Oddbjørn Haukås Jacobsen
2023-10-19

	Note	2022	2021
DRIFTSINNEKTER OG DRIFTSKOSTNADER			
Driftsinntekter			
Salgsinntekt		90 033 127	75 402 437
Sum driftsinntekter		90 033 127	75 402 437
Driftskostnader			
Varekostnad		56 856 415	44 389 363
Lønnskostnad	1	18 822 182	12 737 465
Avskrivning på varige driftsmidler	2	451 267	664 500
Annen driftskostnad		7 216 524	5 799 140
Sum driftskostnader		83 346 387	63 590 468
DRIFTSRESULTAT		6 686 740	11 811 969
FINANSINNEKTER OG FINANSKOSTNADER			
Finansinntekter			
Annen renteinntekt		187	114
Annen finansinntekt		86 751	28 255
Sum finansinntekter		86 938	28 369
Finanskostnader			
Rentekostn. til foretak i samme konsern		0	19 207
Annen rentekostnad		755 645	590 625
Annen finanskostnad		183 344	270 387
Sum finanskostnader		938 989	880 218
NETTO FINANSPOSTER		(852 051)	(851 849)
ORDINÆRT RES. FØR SKATTEKOSTNAD		5 834 689	10 960 120
Skattekostnad på ordinært resultat	3	1 284 292	2 438 294
ORDINÆRT RESULTAT		4 550 397	8 521 826
ARSRESULTAT		4 550 397	8 521 826
OVERF. OG DISPONERINGER			
Ekstraordinært utbytte		0	15 205 617
Overføringer annen egenkapital		4 550 397	(6 683 791)
SUM OVERF. OG DISP.		4 550 397	8 521 826



Lift Up AS

Balanse pr. 31.12.2022



	Note	31.12.2022	31.12.2021
EIENDELER			
ANLEGGSMIDLER			
Immaterielle eiendeler			
Forskning og utvikling		5 781 713	5 526 713
Utsatt skattefordel	3	170 913	341 329
Sum immaterielle eiendeler		5 952 626	5 868 041
Varige driftsmidler			
Tomter, bygninger og annen fast eiendom		0	6 030 696
Maskiner og anlegg	2	104 464	43 000
Driftsløsøre, inventar, verktøy, kontorm.	2	2 242 020	1 102 573
Sum varige driftsmidler		2 346 484	7 176 269
Finansielle anleggsmidler			
Andre langsiktige fordringer	4	111 362	139 691
Sum finansielle anleggsmidler		111 362	139 691
SUM ANLEGGSMIDLER		8 410 471	13 184 001
OMLØPSMIDLER			
Varer	5	29 028 091	19 709 498
Fordringer			
Kundefordringer	4	12 492 853	7 144 197
Andre kortsiktige fordringer	4	411 501	401 465
Sum fordringer		12 904 354	7 545 663
Bankinnskudd, kontanter o.l.	6	882 643	862 280
SUM OMLØPSMIDLER		42 815 089	28 117 441
SUM EIENDELER		51 225 560	41 301 443



Lift Up AS

Balanse pr. 31.12.2022

 BankID Signing
Magnus Eikeland Holmefjord
2023-10-04
 BankID Signing
Jan Martijn Bergink
2023-10-06
 BankID Signing
Bengt Holme
2023-10-06
 BankID Signing
Oddbjørn Haukås Jacobsen
2023-10-19

	Note	31.12.2022	31.12.2021
EGENKAPITAL OG GJELD			
EGENKAPITAL			
Innskutt egenkapital			
Selskapskapital	7	95 954	100 423
Annen innskutt egenkapital	8	2 881 056	3 284 257
Sum innskutt egenkapital		2 977 010	3 384 679
Opptjent egenkapital			
Annen egenkapital	8	9 519 523	11 167 164
Sum opptjent egenkapital		9 519 523	11 167 164
SUM EGENKAPITAL		12 496 533	14 551 843
GJELD			
LANGSIKTIG GJELD			
Annen langsiktig gjeld			
Gjeld til kredittinstitusjoner	9	35 797	119 038
Øvrig langsiktig gjeld	9	7 423 782	13 629 161
Sum annen langsiktig gjeld		7 459 579	13 748 199
SUM LANGSIKTIG GJELD		7 459 579	13 748 199
KORTSIKTIG GJELD			
Gjeld til kredittinstitusjoner			
Leverandørgjeld	9	10 510 055	4 410 425
Betalbar skatt	3	12 715 716	1 931 143
Skyldig offentlige avgifter		1 285 686	2 483 317
Annen kortsiktig gjeld		2 865 213	1 894 842
Sum kortsiktig gjeld		3 892 778	2 281 674
SUM KORTSIKTIG GJELD		31 269 448	13 001 401
SUM GJELD		38 729 027	26 749 600
SUM EGENKAPITAL OG GJELD		51 225 560	41 301 443

Bjørnafjorden, _____.____.2023

Jan Martijn Bergink
Styrelleder

Oddbjørn H. Jacobsen
Styremedlem

Bengt Holme
Styremedlem

Magnus E. Holmefjord
Daglig leder



Lift Up AS

Noter 2022



Regnskapsprinsipper

Årsregnskapet er satt opp i samsvar med regnskapsloven og god regnskapsskikk.

Klassifisering av balanseposter

Eiendeler bestemt til varig eie og bruk klassifiseres som anleggsmidler. Eiendeler som er tilknyttet varekretsløpet, klassifiseres som omløpsmidler. Fordringer klassifiseres som omløpsmidler hvis de skal tilbakebetales i løpet av ett år. For gjeld legges samme kriterier til grunn for å skille mellom langsiktig og kortsiktig gjeld. Første års avdrag på langsiktig gjeld og langsiktige fordringer klassifiseres likevel ikke som kortsiktig gjeld eller omløpsmiddel.

Anskaffelseskost

Anskaffelseskost for eiendelen omfatter kjøpesummen for eiendelen med fradrag for rabatter o.l. og med tillegg for direkte kjøpsutgifter som frakt, toll, ikke refunderbare offentlige avgifter og andre direkte utgifter til anskaffelsen.

Inntektsføring

Inntektsføring ved salg av varer skjer på leveringstidspunktet. Tjenester inntektsføres i takt med utførelsen. Andelen av salgsinntekter som knytter seg til fremtidige serviceytelser, balanseføres som uopptjent inntekt ved salget og inntektsføres deretter i takt med levering av ytelsene.

Tilvirkningskontrakter er vurdert etter løpende avregnings metode. Metoden innebærer at estimert fortjeneste blir medtatt i periodens inntekt i takt med ferdigstillelse av de enkelte prosjektene. Inntektsføringen skal reflektere opptjeningen, det vil si hvilken verdiskaping som har skjedd i perioden, og er uavhengig av periodens fakturerte inntekter. Ved beregning av ferdigstilleelsesgrad, er påløpte kostnader dividert på kalkulerte totale kostnader benyttet som målestokk på fremdrift. Fortjeneste blir inntektsført først når fremdriften er kommet så langt at ferdigstilleelsesgrad kan estimeres pålitelig. Det foretas en avsetning for de samlede estimerte tap på tapsprosjekter, slik at disse prosjektene er estimert å ha et resultat på kr 0 i fremtidige perioder.

Forskning og utvikling

Selskapet driver egen utvikling som omfattes av reglene om egen forskning og utvikling. Utgifter balanseføres i den utstrekning kriteriene for balanseføring er oppfylt. Det betyr at slike utgifter balanseføres når, og fra det tidspunkt, det anses som sannsynlig at de fremtidige økonomiske fordelene knyttet til eiendelene vil tilflyte selskapet, og anskaffelseskost kan måles på en pålitelig måte. Balanseførte immaterielle eiendeler avskrives lineært over forventet levetid. Levetid fremkommer av de avskrivningssatsene som er angitt i noteopplysningene.ingene.

Varige driftsmidler

Varige driftsmidler avskrives over forventet økonomisk levetid. Avskrivningene er som hovedregel fordelt lineært over antatt økonomisk levetid.

Varer

Varer vurderes til det laveste av anskaffelseskost (etter FIFU-prinsippet) og virkelig verdi.

Fordringer

Kundefordringer føres opp i balansen etter fradrag for avsetning til forventet tap. Avsetning for tap foretas etter en individuell vurdering av de vesentligste kundefordringene. I tillegg beregnes en avsetning som skal dekke påregnelig tapsrisiko.

Noter for Lift Up AS

Organisasjonsnr. 979392354



Lift Up AS

Noter 2022

 BankID Signing
Magnus Eikeland Holmfjord
2023-10-04

 BankID Signing
Jan Martijn Bergink
2023-10-06

 BankID Signing
Bengt Holme
2023-10-06

 BankID Signing
Oddbjørn Haukås Jacobsen
2023-10-19

Gjeld

Gjeld balanseføres til nominelt gjeldsbeløp.

Skatter

Skattekostnaden i resultatregnskapet omfatter både periodens betalbare skatt og endring i utsatt skatt. Utsatt skatt beregnes på grunnlag av de midlertidige forskjellene som eksisterer mellom regnskapsmessige og skattemessige verdier, og eventuelt skattemessig underskudd til framføring, ved utgangen av regnskapsåret. Skatteøkende og skattereduserende midlertidige forskjeller som reverserer eller kan reversere i samme periode, utlignes. Utsatt skattefordel på netto skattereduserende forskjeller og underskudd til framføring som ikke kan utlignes, balanseføres i den grad skattefordelen antas å kunne utnyttes gjennom framtidig skattepliktig inntekt. Oppføring av utsatt skattefordel på netto skattereduserende forskjeller som ikke er utlignet, og underskudd til framføring, begrunnes med antatt framtidig inntjening. Utsatt skatt og utsatt skattefordel som kan balanseføres, oppføres netto i balansen. Utsatt skatt og utsatt skattefordel er beregnet med skattesatsen ved utgangen av regnskapsåret, som er 22 %.

Pensjonsforpliktelser

Selskapet har pensjonsavtale gjennom en forsikringsavtale, og avtalen er en innskuddsplan som ikke medfører andre forpliktelser ut over innbetaling av årets premie. Årets premie beregnes på basis av lønn i samme periode. Pensjonsforpliktelser og pensjonsmidlene er ikke oppført i regnskapet. Årets betalte premie er bokført i resultatregnskapet.

Note 1 - Lønnskostnad

Selskapet har hatt 18 årsverk i regnskapsåret.

Spesifikasjon av lønnskostnader

	I år	I fjor
Lønn	15 919 704	10 645 066
Arbeidsgiveravgift	2 220 709	1 616 078
Pensjonskostnader	216 428	145 306
Andre lønnsrelaterte ytelser	465 340	331 015
Totalt	18 822 182	12 737 465

Honorar til revisor: 96 375


Tjenestepensjon

Foretaket er pliktig til å ha tjenestepensjonsordning for selskapets ansatte jfr. lov om obligatorisk tjenestepensjon. Foretaket har etablert en tjenestepensjonsordning som tilfredsstiller kravene i loven.




Lift Up AS

Noter 2022

 BankID Signing
Magnus Eikeland Holmefjord
2023-10-04

 BankID Signing
Jan Martijn Bergink
2023-10-06

 BankID Signing
Bengt Holme
2023-10-06

 BankID Signing
Oddbjørn Haukås Jacobsen
2023-10-19

Note 2 - Annleggsmidler

	Avskrivningstablå		
	Maskiner og Sum anlegg	Skip, rigger, fly og lignende	Driftsløsøre, inventar, verktøy, kontorm.
Anskaffelseskost pr. 1/1	50 000	25 350	2 129 923
	2 205 273		
+ Tilgang	71 211	0	1 580 966
	1 652 178		
Anskaffelseskost pr. 31/12	121 211	25 350	3 710 889
	3 857 451		
Akk. av/nedskr. pr 1/1	7 000	25 350	1 027 350
	1 059 700		
+ Ordinære avskrivninger	9 747	0	441 519
	451 267		
Akk. av/nedskr. pr. 31/12	16 747	25 350	1 468 869
	1 510 967		
Balanseført verdi pr 31/12	104 464	0	2 242 020
	2 346 484		
Prosentsats for ord. avskr.	10-20	20-20	14-33



Lift Up AS

Noter 2022



Note 5 - Vurdering av varelager

Varelager	I år	I fjor
Råvarer	29 028 091	19 709 498
Totalt	29 028 091	19 709 498

Varelageret er vurdert til anskaffelseskostnad for innkjøpte varer/tilvirkingskostnad for produserte varer.

Nedskrivning for ukurans utgjør kr. 500 000.-.

Note 6 - Bankinnskudd, kontanter o.l.

Bundne bankinnskudd ut over skattetrekinnskudd utgjør pr 31.12. i år kr 882 006 og utgjorde pr 31.12. i fjor kr 655 596.

Note 7 - Selskapskapital

Selskapet har 106 aksjer hver pålydende kr 905, samlet aksjekapital utgjør kr 95 954. Selskapet har kun en aksjeklasse.

Selskapets aksjeeier er:

Aksjonærens navn	Antall aksjer
Framo Fusa AS	106



Lift Up AS

Noter 2022



Note 8 - Egenkapital

Endring i egenkapital

	Aksjekapital / selskapskapital	Annen innskutt egenkapital	Annen egenkapital	Samlet egenkapital
Pr 1.1.	100 423	3 284 257	11 167 164	14 551 843
+Fra årets resultat		0	4 550 397	4 550 397
+/-Andre transaksjoner	-4 469	-403 201	-6 601 238	-7 008 907
=Pr 31.12.	95 954	2 881 056	9 519 523	12 496 533

Andre transaksjoner består av:

Kapitalnedsettelse, fisjon	-4 469	-403 201	- 6 601 238	-7 008 907
----------------------------	--------	----------	-------------	------------

Fordringer og gjeld til konsernselskaper inngår med følgende beløp i regnskapspostene:

Gjeld

Leverandørgjeld	654 462
Sum gjeld	654 462

Note 9 - Pantstillelser

Pantesikret gjeld

Av selskapets gjeld er sikret med pant kr 17 969 634.

Pantesikkerhet

Bokført verdi av pantesikrede eiendeler utgjør kr 44 067 428.

Forfallstruktur

Av selskapets gjeld forfaller kr 0 til betaling senere enn 5 år etter regnskapsårets utgang.



Lift Up AS	Note	2022	2021
Kontantstrømoppstilling			
Kontantstrømmer fra operasjonelle aktiviteter			
Resultat før skattekostnad		5 834 689	10 960 120
- Periodens betalte skatt	3	2 483 317	2 639 826
+ Ordinære avskrivninger	2	451 267	664 500
+/- Endring i varelager	5	-9 318 593	-1 267 915
+/- Endring i kundefordringer	2	-5 348 656	246 616
+/- Endring i leverandørgjeld		10 784 574	-993 793
+/- Endring i andre tidsavgrensningsposter		1 988 643	-1 982 809
= Nto. kontantstrøm fra operasjonelle aktiviteter		1 908 606	4 986 895
Kontantstrømmer fra investeringsaktiviteter			
- Utbetalinger ved kjøp av varige driftsmidler		1 652 178	1 550 210
- Utbetalinger ved kjøp av andre investeringer		47 074	-34 878
= Nto. kontantstrøm fra investeringsaktiviteter		-1 699 252	-1 515 334
Kontantstrømmer fra finansieringsaktiviteter			
- Utbet. ved nedbetaling av langsiktig gjeld			
Langsiktig gjeld IB		13 748 199	20 004 255
- Langsiktig gjeld UB		7 459 579	13 748 199
Sum - Utbet. ved nedbetaling av langsiktig gjeld		6 288 620	6 256 056
+/- Netto endring i kassekreditt			
- Kassekreditt IB		4 410 425	1 389 658
+ Kassekreditt UB		10 510 055	4 410 425
Sum +/- Netto endring i kassekreditt		6 099 630	3 020 767
- Utbetalinger av utbytte		0	300 000
= Nto. kontantstrøm fra finansieringsaktiviteter		-188 990	-3 535 289
= Netto endring i kontanter mv		20 365	-63 728
+ Beholdning av kontanter 01.01.		862 280	926 008
= Kontantbeholdning 31.12.		882 645	862 280
Kontantbeholdning mv framkommer slik:			
Kontanter og bankinnskudd pr 31.12.		637	206 684
+ Skattetrekkingskudd o.l. pr 31.12.	6	882 006	655 596
= Beholdning av kontanter mv 31.12.		882 643	862 280



Statsautoriserte revisorer
Ernst & Young AS
Thormøhlens gate 53 D, 5006 Bergen
Postboks 6163, 5892 Bergen

Foretaksregisteret: NO 976 389 387 MVA
Tlf: +47 24 00 24 00
www.ey.no
Medlemmer av Den norske Revisorforening

UAVHENGIG REVISORS BERETNING

Til generalforsamlingen i Lift Up AS

Konklusjon

Vi har revidert årsregnskapet for Lift Up AS som består av årsberetning per 31. desember 2022, balanse og resultatregnskap for regnskapsåret avsluttet per denne datoen og noter til årsregnskapet, herunder et sammendrag av viktige regnskapsprinsipper.

Etter vår mening oppfyller årsregnskapet gjeldende lovkrav og gir et rettviseende bilde av selskapets finansielle stilling per 31. desember 2022 og av dets resultater og kontantstrømmer for regnskapsåret avsluttet per denne datoen i samsvar med regnskapslovens regler og god regnskapsskikk i Norge.

Grunnlag for konklusjon

Vi har gjennomført revisjonen i samsvar med International Standards on Auditing (ISA-ene). Våre oppgaver og plikter i henhold til disse standardene er beskrevet nedenfor under *Revisors oppgaver og plikter ved revisjonen av årsregnskapet*. Vi er uavhengige av selskapet i samsvar med kravene i relevante lover og forskrifter i Norge og *International Code of Ethics for Professional Accountants* (inkludert internasjonale uavhengighetsstandarder) utstedt av International Ethics Standards Board for Accountants (IESBA-reglene), og vi har overholdt våre øvrige etiske forpliktelser i samsvar med disse kravene. Innhentet revisjonsbevis er etter vår vurdering tilstrekkelig og hensiktsmessig som grunnlag for vår konklusjon.

Øvrig informasjon

Øvrig informasjon omfatter informasjon i selskapets årsrapport bortsett fra årsregnskapet og den tilhørende revisjonsberetningen. Styret og daglig leder (ledelsen) er ansvarlig for den øvrige informasjonen. Vår konklusjon om revisjonen av årsregnskapet dekker ikke den øvrige informasjonen, og vi attesterer ikke den øvrige informasjonen.

I forbindelse med revisjonen av årsregnskapet er det vår oppgave å lese den øvrige informasjonen med det formål å vurdere om årsberetningen inneholder de opplysninger som skal gis i henhold til gjeldende lovkrav og hvorvidt det foreligger vesentlig inkonsistens mellom den øvrige informasjonen og årsregnskapet eller kunnskap vi har opparbeidet oss under revisjonen, eller hvorvidt den tilsynelatende inneholder vesentlig feilinformasjon. Dersom vi konkluderer med at den øvrige informasjonen inneholder vesentlig feilinformasjon eller ikke inneholder de opplysninger som skal gis i henhold til gjeldende lovkrav, er vi pålagt å rapportere det.

Vi har ingenting å rapportere i så henseende, og vi mener at årsberetningen er konsistent med årsregnskapet og inneholder de opplysninger som skal gis i henhold til gjeldende lovkrav.

Ledelsens ansvar for årsregnskapet

Ledelsen er ansvarlig for å utarbeide årsregnskapet og for at det gir et rettviseende bilde i samsvar med regnskapslovens regler og god regnskapsskikk i Norge. Ledelsen er også ansvarlig for slik intern kontroll som den finner nødvendig for å kunne utarbeide et årsregnskap som ikke inneholder vesentlig feilinformasjon, verken som følge av misligheter eller feil.



Building a better
working world

Ved utarbeidelsen av årsregnskapet må ledelsen ta standpunkt til selskapets evne til fortsatt drift og opplyse om forhold av betydning for fortsatt drift. Forutsetningen om fortsatt drift skal legges til grunn for årsregnskapet med mindre ledelsen enten har til hensikt å avvike selskapet eller virksomheten, eller ikke har noe annet realistisk alternativ.

Revisors oppgaver og plikter ved revisjonen av årsregnskapet

Vårt mål er å oppnå betryggende sikkerhet for at årsregnskapet som helhet ikke inneholder vesentlig feilinformasjon, verken som følge av misligheter eller feil, og å avgi en revisjonsberetning som inneholder vår konklusjon. Betryggende sikkerhet er en høy grad av sikkerhet, men ingen garanti for at en revisjon utført i samsvar med ISA-ene, alltid vil avdekke vesentlig feilinformasjon. Feilinformasjon kan skyldes misligheter eller feil og er å anse som vesentlig dersom den enkeltvis eller samlet med rimelighet kan forventes å påvirke de økonomiske beslutningene som brukerne foretar på grunnlag av årsregnskapet.

Som del av en revisjon i samsvar med ISA-ene, utøver vi profesjonelt skjønn og utviser profesjonell skepsis gjennom hele revisjonen. I tillegg:

- identifiserer og vurderer vi risikoen for vesentlig feilinformasjon i årsregnskapet, enten det skyldes misligheter eller feil. Vi utformer og gjennomfører revisjonshandlinger for å håndtere slike risikoer, og innhenter revisjonsbevis som er tilstrekkelig og hensiktsmessig som grunnlag for vår konklusjon. Risikoen for at vesentlig feilinformasjon som følge av misligheter ikke blir avdekket, er høyere enn for feilinformasjon som skyldes feil, siden misligheter kan innebære samarbeid, forfalskning, bevisste utelatelser, uriktige fremstillinger eller overstyring av intern kontroll.
- opparbeider vi oss en forståelse av den interne kontrollen som er relevant for revisjonen, for å utforme revisjonshandlinger som er hensiktsmessige etter omstendighetene, men ikke for å gi uttrykk for en mening om effektiviteten av selskapets interne kontroll.
- evaluerer vi om de anvendte regnskapsprinsippene er hensiktsmessige og om regnskapsestimatene og tilhørende noteopplysninger utarbeidet av ledelsen er rimelige.
- konkluderer vi på om ledelsens bruk av fortsatt drift-forutsetningen er hensiktsmessig, og basert på innhentede revisjonsbevis, hvorvidt det foreligger vesentlig usikkerhet knyttet til hendelser eller forhold som kan skape betydelig tvil om selskapets evne til fortsatt drift. Dersom vi konkluderer med at det eksisterer vesentlig usikkerhet, kreves det at vi i revisjonsberetningen henleder oppmerksomheten på tilleggsopplysningene i årsregnskapet, eller, dersom slike tilleggsopplysninger ikke er tilstrekkelige, at vi modifierer vår konklusjon. Våre konklusjoner er basert på revisjonsbevis innhentet frem til datoen for revisjonsberetningen. Etterfølgende hendelser eller forhold kan imidlertid medføre at selskapet ikke kan fortsette driften.
- evaluerer vi den samlede presentasjonen, strukturen og innholdet i årsregnskapet, inkludert tilleggsopplysningene, og hvorvidt årsregnskapet gir uttrykk for de underliggende transaksjonene og hendelsene på en måte som gir et rettviseende bilde.

Vi kommuniserer med styret blant annet om det planlagte omfanget av og tidspunktet for revisjonsarbeidet og eventuelle vesentlige funn i revisjonen, herunder vesentlige svakheter i den interne kontrollen som vi avdekker gjennom revisjonen.

Bergen, 03. november 2023
ERNST & YOUNG AS

Revisjonsberetningen er signert elektronisk

Kjetil Håvardstun
statsautorisert revisor

Uavhengig revisors beretning - Lift Up AS 2022

A member firm of Ernst & Young Global Limited

Penneo dokumentnøgle: 8ED4F-7UDE2-IL2KW-JLQSC-TGADM-U1TTO



PENNEO

Signaturene i dette dokumentet er juridisk bindende. Dokument signert med "Penneo™ - sikker digital signatur". De signerende parter sin identitet er registrert, og er listet nedenfor.

"Med min signatur bekrefter jeg alle datoer og innholdet i dette dokument."

Kjetil Håvardstun

Statsautorisert revisor

På vegne av: Ernst & Young AS

Serienummer: 9578-5999-4-1198525

IP: 92.220.xxx.xxx

2023-11-03 13:31:06 UTC



Penneo Dokumentnøkkel: 8ED4F-7UDE2-IL2KW-JLOSQ-TGADM-U1TT0

Dokumentet er signert digitalt, med **Penneo.com**. Alle digitale signatur-data i dokumentet er sikret og validert av den datamaskin-utregnede hash-verdien av det opprinnelige dokument. Dokumentet er låst og tids-stemplet med et sertifikat fra en betrodd tredjepart. All kryptografisk bevis er integrert i denne PDF, for fremtidig validering (hvis nødvendig).

Hvordan bekrefter at dette dokumentet er originalen?

Dokumentet er beskyttet av ett Adobe CDS sertifikat. Når du åpner dokumentet i

Adobe Reader, skal du kunne se at dokumentet er sertifisert av **Penneo e-signature service <penneo@penneo.com>**. Dette garanterer at innholdet i dokumentet ikke har blitt endret.

Det er lett å kontrollere de kryptografiske beviser som er lokalisert inne i dokumentet, med Penneo validator - <https://penneo.com/validator>