



ÅRSREGNSKAPET FOR REGNSKAPSÅRET 2022 - GENERELL INFORMASJON

Enheten

Organisasjonsnummer: 914 315 654
Organisasjonsform: Aksjeselskap
Foretaksnavn: NYBO KJØKKEN AS
Forretningsadresse: Skjærdalen 2
3533 TYRISTRAND

Regnskapsår

Årsregnskapets periode: 01.01.2022 - 31.12.2022

Konsern

Morselskap i konsern: Nei

Regnskapsregler

Regler for små foretak benyttet: Ja
Benyttet ved utarbeidelsen av årsregnskapet til selskapet: Regnskapslovens alminnelige regler

Årsregnskapet fastsatt av kompetent organ

Bekreftet av representant for selskapet: CROWE PARTNER REVISJON AS

Dato for fastsettelse av årsregnskapet: 12.05.2023

Grunnlag for avgivelse

År 2022: Årsregnskapet er elektronisk innlevert
År 2021: Tall er hentet fra elektronisk innlevert årsregnskap fra 2022

Det er ikke krav til at årsregnskapet m.v. som sendes til Regnskapsregisteret er undertegnet. Kontrollen på at dette er utført ligger hos revisor/enhetens øverste organ. Sikkerheten ivaretas ved at innsender har rolle/rettighet for innsending av årsregnskapet via Altinn, og ved at det bekreftes at årsregnskapet er fastsatt av kompetent organ.



Postadresse: 8910 Brønnøysund

Telefoner: Opplysningstelefonen 75 00 75 00 Telefaks 75 00 75 05

E-post: firmapost@brreg.no Internett: www.brreg.no

Organisasjonsnummer: 974 760 673



Resultatregnskap

Beløp i: NOK	Note	2022	2021
RESULTATREGNSKAP			
Inntekter			
Salgsinntekt		44 819 930	33 582 465
Sum inntekter		44 819 930	33 582 465
Kostnader			
Endring i beholdning av varer under tilvirkning og ferdig tilvirkede varer		-4 176 679	-428 195
Varekostnad	1	27 247 828	20 306 242
Lønnskostnad	2	9 368 943	7 519 718
Avskrivning av driftsmidler og immaterielle eiendeler	3	226 413	245 497
Annen driftskostnad	2	5 864 290	4 867 580
Sum kostnader		38 530 794	32 510 843
Driftsresultat		6 289 136	1 071 622
Finansinntekter og finanskostnader			
Annen renteinntekt		122	
Annen finansinntekt		245 175	64 364
Sum finansinntekter		245 298	64 364
Annen rentekostnad		459 398	345 211
Annen finanskostnad		337 228	85 981
Sum finanskostnader		796 626	431 192
Netto finans		-551 328	-366 828
Ordinært resultat før skattekostnad		5 737 808	704 794
Skattekostnad på resultat	4	1 286 029	155 055
Ordinært resultat etter skattekostnad		4 451 779	549 739
Årsresultat	5	4 451 779	549 739
Årsresultat etter minoritetsinteresser		4 451 779	549 739
Totalresultat		4 451 779	549 739



Resultatregnskap

Beløp i: NOK	Note	2022	2021
Overføringer og disponeringer			
Ordinært utbytte		800 000	
Tilleggsutbytte		205 000	
Avsatt til annen egenkapital		3 446 779	549 739
Sum overføringer og disponeringer		4 451 779	549 739



Balanse

Beløp i: NOK	Note	2022	2021
BALANSE - EIENDELER			
Anleggsmidler			
Immaterielle eiendeler			
Utsatt skattefordel	4		
Varige driftsmidler			
Tomter, bygninger o.a. fast eiendom	3		
Maskiner og anlegg	3	988 646	1 078 149
Skip og flytende installasjoner	3		
Driftsløsøre, inventar o.a. utstyr	3	489 021	453 596
Sum varige driftsmidler	3	1 477 666	1 531 745
Finansielle anleggsmidler			
Andre langsiktige fordringer		183 978	88 661
Sum finansielle anleggsmidler		183 978	88 661
Sum anleggsmidler		1 661 644	1 620 407
Omløpsmidler			
Varer			
Sum varer	1	13 064 708	8 888 029
Fordringer			
Kundefordringer		7 165 720	3 061 391
Andre kortsiktige fordringer		387 649	231 179
Sum fordringer		7 553 369	3 292 571
Bankinnskudd, kontanter og lignende			
Bankinnskudd, kontanter o.l.	6	351 709	275 597
Sum bankinnskudd, kontanter og lignende		351 709	275 597
Sum omløpsmidler		20 969 786	12 456 197
SUM EIENDELER		22 631 430	14 076 603



Balanse

Beløp i: NOK	Note	2022	2021
BALANSE - EGENKAPITAL OG GJELD			
Egenkapital			
Innskutt egenkapital			
Aksjekapital	7	766 667	766 667
Beholdning av egne aksjer	7		
Sum innskutt egenkapital		766 667	766 667
Opptjent egenkapital			
Annen egenkapital		5 507 075	2 060 296
Sum opptjent egenkapital		5 507 075	2 060 296
Sum egenkapital	5	6 273 742	2 826 963
Gjeld			
Langsiktig gjeld			
Utsatt skatt	4		7 038
Sum avsetninger for forpliktelser			7 038
Annen langsiktig gjeld			
Gjeld til kredittinstitusjoner	8	980 876	1 080 526
Øvrig langsiktig gjeld	8	4 604 485	3 684 509
Sum annen langsiktig gjeld		5 585 361	4 765 035
Sum langsiktig gjeld		5 585 361	4 772 073
Kortsiktig gjeld			
Gjeld til kredittinstitusjoner	8	3 440 355	2 340 671
Leverandørgjeld		2 078 145	1 375 252
Betalbar skatt	4	1 293 067	159 036
Skyldig offentlige avgifter		2 095 118	1 617 420
Utbytte		800 000	
Annen kortsiktig gjeld		1 065 643	985 189
Sum kortsiktig gjeld		10 772 328	6 477 568
Sum gjeld		16 357 688	11 249 640
SUM EGENKAPITAL OG GJELD		22 631 430	14 076 603



Brønnøysundregistrene

ÅRSREGNSKAP FOR REGNSKAPSÅRET 2022 - GENERELL INFORMASJON

Journalnummer: 2023 563777

Enheten

Organisasjonsnummer: 914 315 654
Organisasjonsform: Aksjeselskap
Foretaksnavn: NYBO KJØKKEN AS
Forretningsadresse: Skjærdalen 2
3533 TYRISTRAND

Regnskapsår

Årsregnskapets periode: 01.01.2022 - 31.12.2022

Konsern

Morselskap i konsern: Nei

Regnskapsregler

Regler for små foretak benyttet: Ja
Benyttet ved utarbeidelsen av
årsregnskapet til selskapet: Regnskapslovens alminnelige regler

Årsregnskapet fastsatt av kompetent organ

Bekreftet av representant for selskapet: CROWE PARTNER REVISJON AS
Dato for fastsettelse av årsregnskapet: 12.05.2023

Grunnlag for avgivelse

År 2022: Årsregnskap er elektronisk innlevert.
År 2021: Tall er hentet fra elektronisk innlevert årsregnskap fra 2022.

Det er ikke krav til at årsregnskapet m.v. som sendes til Regnskapsregisteret er undertegnet. Kontrollen på at dette er utført ligger hos revisor/enhetens øverste organ. Sikkerheten ivaretas ved at innsender har rolle/rettighet for innsending av årsregnskapet via Altinn, og ved at det bekreftes at årsregnskapet er fastsatt av kompetent organ.

Brønnøysundregistrene, 10.07.2023



Organisasjonsnr: 914 315 654
NYBO KJØKKEN AS

RESULTATREGNSKAP

Beløp i: NOK	Note	2022	2021
RESULTATREGNSKAP			
Inntekter			
Salgsinntekt		44 819 930	33 582 465
Sum inntekter		44 819 930	33 582 465
Kostnader			
Endring i beholdning av varer under tilvirkning og ferdig tilvirkede varer		-4 176 679	-428 195
Varekostnad	1	27 247 828	20 306 242
Lønnskostnad	2	9 368 943	7 519 718
Avskrivning av driftsmidler og immaterielle eiendeler	3	226 413	245 497
Annen driftskostnad	2	5 864 290	4 867 580
Sum kostnader		38 530 794	32 510 843
Driftsresultat		6 289 136	1 071 622
Finansinntekter og finanskostnader			
Annen renteinntekt		122	
Annen finansinntekt		245 175	64 364
Sum finansinntekter		245 298	64 364
Annen rentekostnad		459 398	345 211
Annen finanskostnad		337 228	85 981
Sum finanskostnader		796 626	431 192
Netto finans		-551 328	-366 828
Ordinært resultat før skattekostnad			
Skattekostnad på resultat	4	1 286 029	155 055
Ordinært resultat etter skattekostnad		4 451 779	549 739
Årsresultat	5	4 451 779	549 739
Årsresultat etter minoritetsinteresser		4 451 779	549 739
Totalresultat		4 451 779	549 739
Overføringer og disponeringer			
Ordinært utbytte		800 000	
Tilleggsutbytte		205 000	
Avsatt til annen egenkapital		3 446 779	549 739



Sum overføringer og
disponeringer

4 451 779

549 739



Organisasjonsnr: 914 315 654
NYBO KJØKKEN AS

BALANSE

Beløp i: NOK	Note	2022	2021
BALANSE - EIENDELER			
Anleggsmidler			
Immaterielle eiendeler			
Utsatt skattefordel	4		
Varige driftsmidler			
Tomter, bygninger o.a. fast eiendom	3		
Maskiner og anlegg	3	988 646	1 078 149
Skip og flytende installasjoner	3		
Driftsløsøre, inventar o. a. utstyr	3	489 021	453 596
Sum varige driftsmidler	3	1 477 666	1 531 745
Finansielle anleggsmidler			
Andre langsiktige fordringer		183 978	88 661
Sum finansielle anleggsmidler		183 978	88 661
Sum anleggsmidler		1 661 644	1 620 407
Omløpsmidler			
Varer			
Sum varer	1	13 064 708	8 888 029
Fordringer			
Kundefordringer		7 165 720	3 061 391
Andre kortsiktige fordringer		387 649	231 179
Sum fordringer		7 553 369	3 292 571
Bankinnskudd, kontanter og lignende			
Bankinnskudd, kontanter o. l.	6	351 709	275 597
Sum bankinnskudd, kontanter og lignende		351 709	275 597
Sum omløpsmidler		20 969 786	12 456 197
SUM EIENDELER		22 631 430	14 076 603

BALANSE - EGENKAPITAL OG GJELD

Egenkapital



Innskutt egenkapital			
Aksjekapital	7	766 667	766 667
Beholdning av egne aksjer	7		
Sum innskutt egenkapital		766 667	766 667
Opptjent egenkapital			
Annen egenkapital		5 507 075	2 060 296
Sum opptjent egenkapital		5 507 075	2 060 296
Sum egenkapital	5	6 273 742	2 826 963
Gjeld			
Langsiktig gjeld			
Utsatt skatt	4		7 038
Sum avsetninger for forpliktelses			7 038
Annen langsiktig gjeld			
Gjeld til			
kredittinstitusjoner	8	980 876	1 080 526
Øvrig langsiktig gjeld	8	4 604 485	3 684 509
Sum annen langsiktig gjeld		5 585 361	4 765 035
Sum langsiktig gjeld		5 585 361	4 772 073
Kortsiktig gjeld			
Gjeld til			
kredittinstitusjoner	8	3 440 355	2 340 671
Leverandørgjeld		2 078 145	1 375 252
Betalbar skatt	4	1 293 067	159 036
Skyldig offentlige avgifter		2 095 118	1 617 420
Utbytte		800 000	
Annen kortsiktig gjeld		1 065 643	985 189
Sum kortsiktig gjeld		10 772 328	6 477 568
Sum gjeld		16 357 688	11 249 640
SUM EGENKAPITAL OG GJELD		22 631 430	14 076 603



Organisasjonsnr: 914 315 654
NYBO KJØKKEN AS

NOTEOPPLYSNINGER - SELSKAP - alle poster oppgitt i hele tall

Note
2

Antall årsverk i regnskapsåret
14.00

<u>Sum</u>	<u>Beløp</u>
<u>Balanseført verdi 31.12.</u>	<u>Varige driftsmidler Immaterielle eiend.</u>

Konsernregnskap

Morselskapet sitt navn

Forretningskontor for morselskapet

Begrunnelse for at datterselskap er utelatt fra konsolideringen

<u>Samlet beløp - tilknyttet selskap</u>	<u>Årets</u>	<u>Fjorårets</u>
--	--------------	------------------

<u>Samlet beløp - foretak i samme konsern</u>	<u>Årets</u>	<u>Fjorårets</u>
---	--------------	------------------

<u>Samlet beløp - foretak i samme konsern</u>	<u>Årets</u>	<u>Fjorårets</u>
---	--------------	------------------

<u>Samlet beløp - felles kontrollert virksomhet</u>	<u>Årets</u>	<u>Fjorårets</u>
---	--------------	------------------

<u>Pantstillelse</u>	<u>Beløp</u>
----------------------	--------------

<u>Beholdning av egne aksjer</u>	<u>Antall</u>	<u>Pålydende</u>	<u>Andel av aksjek.</u>
----------------------------------	---------------	------------------	-------------------------



Årsregnskap 2022

Nybo Kjøkken AS

Resultatregnskap
Balanse
Noter til regnskapet

Org.nr.: 914 315 654



Resultatregnskap			
Nybo Kjøkken AS			
Driftsinntekter og driftskostnader	Note	2022	2021
Salgsinntekt		44 819 930	33 582 465
Sum driftsinntekter		<u>44 819 930</u>	<u>33 582 465</u>
Varekostnad	1	27 247 828	20 306 242
End. beh. varer u.tilv. og ferdigvarer		-4 176 679	-428 195
Lønnskostnad	2	9 368 943	7 519 718
Avskrivning av driftsmidler og immaterielle eiendeler	3	226 413	245 497
Annen driftskostnad	2	5 864 290	4 867 580
Sum driftskostnader		<u>38 530 794</u>	<u>32 510 843</u>
Driftsresultat		<u>6 289 136</u>	<u>1 071 622</u>
Finansinntekter og finanskostnader			
Annen renteinntekt		122	0
Annen finansinntekt		245 175	64 364
Annen rentekostnad		459 398	345 211
Annen finanskostnad		337 228	85 981
Resultat av finansposter		<u>-551 328</u>	<u>-366 828</u>
Resultat før skattekostnad		5 737 808	704 794
Skattekostnad på resultat	4	1 286 029	155 055
Resultat		<u>4 451 779</u>	<u>549 739</u>
Årsresultat	5	<u>4 451 779</u>	<u>549 739</u>
Overføringer			
Avsatt til utbytte		800 000	0
Tilleggsutbytte		205 000	0
Avsatt til annen egenkapital		3 446 779	549 739
Sum overføringer		<u>4 451 779</u>	<u>549 739</u>





Balanse			
Nybo Kjøkken AS			
Eiendeler	Note	2022	2021
Anleggsmidler			
Varige driftsmidler			
Maskiner og anlegg	3	988 646	1 078 149
Driftsløsøre, inventar o.a. utstyr	3	489 021	453 596
Sum varige driftsmidler	3	<u>1 477 666</u>	<u>1 531 745</u>
Andre langsiktige fordringer		183 978	88 661
Sum finansielle anleggsmidler		<u>183 978</u>	<u>88 661</u>
Sum anleggsmidler		<u>1 661 644</u>	<u>1 620 407</u>
Omløpsmidler			
Lager av varer og annen beholdning	1	13 064 708	8 888 029
Fordringer			
Kundefordringer		7 165 720	3 061 391
Andre kortsiktige fordringer		387 649	231 179
Sum fordringer		<u>7 553 369</u>	<u>3 292 571</u>
Bankinnskudd, kontanter o.l.	6	351 709	275 597
Sum omløpsmidler		<u>20 969 786</u>	<u>12 456 197</u>
Sum eiendeler		<u>22 631 430</u>	<u>14 076 603</u>

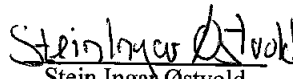


Balanse			
Nybo Kjøkken AS			
Egenkapital og gjeld	Note	2022	2021
Innskutt egenkapital			
Aksjekapital	7	766 667	766 667
Sum innskutt egenkapital		<u>766 667</u>	<u>766 667</u>
Opptjent egenkapital			
Annen egenkapital		5 507 075	2 060 296
Sum opptjent egenkapital		<u>5 507 075</u>	<u>2 060 296</u>
Sum egenkapital	5	<u>6 273 742</u>	<u>2 826 963</u>
Gjeld			
Utsatt skatt	4	0	7 038
Sum avsetning for forpliktelser		<u>0</u>	<u>7 038</u>
Annen langsiktig gjeld			
Gjeld til kredittinstitusjoner	8	980 876	1 080 526
Øvrig langsiktig gjeld	8	4 604 485	3 684 509
Sum annen langsiktig gjeld		<u>5 585 361</u>	<u>4 765 035</u>
Kortsiktig gjeld			
Gjeld til kredittinstitusjoner	8	3 440 355	2 340 671
Leverandørgjeld		2 078 145	1 375 252
Betalbar skatt	4	1 293 067	159 036
Skyldig offentlige avgifter		2 095 118	1 617 420
Utbytte		800 000	0
Annen kortsiktig gjeld		1 065 643	985 189
Sum kortsiktig gjeld		<u>10 772 328</u>	<u>6 477 568</u>
Sum gjeld		<u>16 357 688</u>	<u>11 249 640</u>
Sum egenkapital og gjeld		<u>22 631 430</u>	<u>14 076 603</u>

Tyrstrand 12.05.2023
Styret i Nybo Kjøkken AS


Bjørn Tangen
styreleder


Frode Tangen
styremedlem/daglig leder


Stein Ingar Østvold
styremedlem

Nybo Kjøkken AS Side 4



Regnskapsprinsipper

Årsregnskapet er satt opp i samsvar med regnskapsloven og NRS 8 - God regnskapsskikk for små foretak.

Driftsinntekter

Inntektsføring ved salg av varer skjer på leveringstidspunktet. Tjenester inntektsføres etter hvert som de leveres.

Skatt

Skattekostnaden i resultatregnskapet omfatter både periodens betalbare skatt og endring i utsatt skatt. Utsatt skatt er beregnet med 22 % på grunnlag av de midlertidige forskjeller som eksisterer mellom regnskapsmessige og skattemessige verdier, samt ligningsmessig underskudd til fremføring ved utgangen av regnskapsåret. Skatteøkende og skattereduserende midlertidige forskjeller som reverserer eller kan reverseres i samme periode er utlignet og nettoført.

Klassifisering og vurdering av anleggsmidler

Anleggsmidler omfatter eiendeler bestemt til varig eie og bruk. Anleggsmidler er vurdert til anskaffelseskost. Varige driftsmidler balanseføres og avskrives over driftsmidlets økonomiske levetid. Varige driftsmidler nedskrives til gjenvinnbart beløp ved verdifall som forventes ikke å være forbigående. Gjenvinnbart beløp er det høyeste av netto salgsverdi og verdi i bruk. Verdi i bruk er nåverdi av fremtidige kontantstrømmer knyttet til eiendelen. Nedskrivningen reverseres når grunnlaget for nedskrivningen ikke lenger er til stede.

Klassifisering og vurdering av omløpsmidler

Omløpsmidler og kortsiktig gjeld omfatter normalt poster som forfaller til betaling innen ett år etter balansedagen, samt poster som knytter seg til varekretsløpet. Omløpsmidler vurderes til laveste verdi av anskaffelseskost og virkelig verdi.

Varer

Varer er vurdert til det laveste av anskaffelseskost og netto salgsverdi.

Fordringer

Kundefordringer og andre fordringer oppføres til pålydende etter fradrag for avsetning til forventet tap. Avsetning til tap gjøres på grunnlag av en individuell vurdering av de enkelte fordringene.

Note 1 Varer

Varelager	2022	2021
Lager av råvarer og innkjøpte halvfabrikater	13 064 708	8 888 029
Sum varelager	13 064 708	8 888 029



Note 2 Lønnskostnader

Lønnskostnader	2022	2021
Lønninger	8 040 921	6 298 542
Arbeidsgiveravgift	1 142 119	918 069
Pensjonskostnader	115 117	101 295
Andre ytelser	70 786	201 813
Sum	9 368 943	7 519 718

Selskapet har i 2022 sysselsatt 14 årsverk.

Pensjonsforpliktelser

Selskapet er pliktig til å ha tjenstepensjonsordning etter lov om obligatorisk tjenstepensjon. Selskapets pensjonsordninger tilfredsstiller kravene i denne lov.

Note 3 Anleggsmidler

	Maskiner og anlegg	Driftsløsøre, inventar ol.	Sum
Anskaffelseskost pr. 01.01.22	1 510 109	913 170	2 423 279
+ Tilgang kjøpte driftsmidler		172 334	172 334
= Anskaffelseskost 31.12.22	1 510 109	1 085 504	2 595 613
Akkumulerte avskrivninger 31.12.22	536 062	581 885	1 117 947
= Bokført verdi 31.12.22	974 047	503 619	1 477 667
Årets ordinære avskrivninger	89 503	136 910	226 413
Økonomisk levetid	15 år	2-10 år	
Avskrivningsplan	saldo 20%	saldo 20-30%	

Note 4 Skatt

Årets skattekostnad	2022	2021
Resultatført skatt på ordinært resultat:		
Betalbar skatt	1 293 067	159 036
Endring i utsatt skatt	-7 038	-3 981
Skattekostnad ordinært resultat	1 286 029	155 055
Skattepliktig inntekt:		
Resultat før skatt	5 737 808	704 794
Permanente forskjeller	23 701	0
Endring i midlertidige forskjeller	116 070	18 095
Skattepliktig inntekt	5 877 579	722 889



Betalbar skatt i balansen:

Betalbar skatt på årets resultat	1 293 067	159 036
Sum betalbar skatt i balansen	1 293 067	159 036

Skatteeffekten av midlertidige forskjeller som har gitt opphav til utsatt skatt og utsatte skattefordeler, spesifisert på typer av midlertidige forskjeller

	2022	2021	Endring
Varige driftsmidler	102 322	87 992	-14 330
Fordringer	-186 400	-56 000	130 400
Sum	-84 078	31 992	116 070
Inngår ikke i beregningen av utsatt skatt	84 078	0	-84 078
Grunnlag for utsatt skattefordel / skatt	0	31 992	31 992
Utsatt skattefordel / skatt (22 %)	0	7 038	7 038

I henhold til God regnskapsskikk for små foretak balanseføres ikke utsatt skattefordel.

Note 5 Egenkapital

	Aksjekapital	Annen egenkapital	Sum egenkapital
Pr. 31.12.2021	766 667	2 060 296	2 826 963
Pr 01.01.2022	766 667	2 060 296	2 826 963
Tilleggsutbytte		-205 000	-205 000
Årets resultat		4 451 779	4 451 779
Utbytte		-800 000	-800 000
Pr 31.12.2022	766 667	5 507 075	6 273 742

Note 6 Bankinnskudd

Innestående midler på skattetrekkkonto (bundne midler) er på kr. 324 990.

Note 7 Aksjonærer

Aksjekapitalen i Nybo Kjøkken AS pr. 31.12 består av:

	Antall	Pålydende	Bokført
Ordinære aksjer	2 875	266,7	766 668
Sum	2 875		766 668

Eierstruktur

De største aksjonærene i % pr. 31.12 var:

	Ordinære	Eierandel	Stemmeandel
Bjørka AS	1 904	66,2	66,2
Frony AS	571	19,9	19,9
Eny AS	200	7,0	7,0



Heiny AS	200	7,0	7,0
Totalt antall aksjer	2 875	100,0	100,0

Note 8 Langsiktig gjeld / Pantstillelser og garantier

	31.12.2022	31.12.2021
Pantsikret gjeld, pantstillelser og garantier		
Langsiktig gjeld til kredittinstitusjoner	980 876	463 657
Kassekreditt	3 440 355	2 340 671
Sum	4 421 231	2 804 328
Regnskapsført verdi av pantsikrede eiendeler		
Driftstilbehør	515 443	485 060
Varelager	13 064 708	8 888 029
Kundefordringer	6 975 917	2 909 156
Sum	20 556 068	12 282 246

Selskapet har en gjeld til aksjonær Bjørka AS pålydende kr. 4 604 485
Lånet er renteberegnet. Det foreligger ingen bestemt avdragsstruktur på lånet.



Crowe Partner Revisjon AS
Org.nr.: 922829845MVA
Dronning Mauds gate 10
0250 Oslo
Tlf. +47 21 93 93 00
www.crowe.no

Til generalforsamlingen i Nybo Kjøkken AS

UAVHENGIG REVISORS BERETNING

Konklusjon

Vi har revidert **Nybo Kjøkken AS'** årsregnskap som viser et overskudd på **NOK 4 451 779**. Årsregnskapet består av balanse per 31. desember 2022 og resultatregnskap for regnskapsåret avsluttet per denne datoen og noter til årsregnskapet, herunder et sammendrag av viktige regnskapsprinsipper.

Etter vår mening

- oppfyller årsregnskapet gjeldende lovkrav, og
- gir årsregnskapet et rettviseende bilde av selskapets finansielle stilling per 31. desember 2022 og av dets resultat for regnskapsåret avsluttet per denne datoen i samsvar med regnskapslovens regler og god regnskapsskikk i Norge.

Grunnlag for konklusjonen

Vi har gjennomført revisjonen i samsvar med International Standards on Auditing (ISA-ene). Våre oppgaver og plikter i henhold til disse standardene er beskrevet nedenfor under Revisors oppgaver og plikter ved revisjonen av årsregnskapet. Vi er uavhengige av selskapet slik det kreves i lov, forskrift og International Code of Ethics for Professional Accountants (inkludert internasjonale uavhengighetsstandarder) utstedt av the International Ethics Standards Board for Accountants (IESBA-reglene), og vi har overholdt våre øvrige etiske forpliktelser i samsvar med disse kravene. Innhentet revisjonsbevis er etter vår vurdering tilstrekkelig og hensiktsmessig som grunnlag for vår konklusjon.

Styrets ansvar for årsregnskapet

Styret (ledelsen) er ansvarlig for å utarbeide årsregnskapet og for at det gir et rettviseende bilde i samsvar med regnskapslovens regler og god regnskapsskikk i Norge. Ledelsen er også ansvarlig for slik intern kontroll som den finner nødvendig for å kunne utarbeide et årsregnskap som ikke inneholder vesentlig feilinformasjon, verken som følge av misligheter eller utilsiktede feil.

Ved utarbeidelsen av årsregnskapet må ledelsen ta standpunkt til selskapets evne til fortsatt drift og opplyse om forhold av betydning for fortsatt drift. Forutsetningen om fortsatt drift skal legges til grunn for årsregnskapet så lenge det ikke er sannsynlig at virksomheten vil bli avvirket.

Revisors oppgaver og plikter ved revisjonen av årsregnskapet

Vårt mål er å oppnå betryggende sikkerhet for at årsregnskapet som helhet ikke inneholder vesentlig feilinformasjon, verken som følge av misligheter eller utilsiktede feil, og å avgi en revisjonsberetning som inneholder vår konklusjon. Betyggende sikkerhet er en høy grad av sikkerhet, men ingen garanti for at en revisjon utført i samsvar med ISA-ene, alltid vil avdekke vesentlig feilinformasjon som eksisterer. Feilinformasjon kan oppstå som følge av misligheter eller utilsiktede feil. Feilinformasjon blir vurdert som vesentlig dersom den enkeltvis eller samlet med rimelighet kan forventes å påvirke økonomiske beslutninger som brukerne foretar basert på årsregnskapet.

Crowe Partner Revisjon AS is a member of Crowe Global, a Swiss Verein. Each member firm of Crowe Global is a separate and independent legal entity. Crowe Partner Revisjon AS and its affiliates are not responsible or liable for any acts or omissions of Crowe Global or any other member of Crowe Global. Crowe Global does not render any professional services and does not have an ownership or partnership interest in Crowe Partner Revisjon AS.

© 2023 Crowe Partner Revisjon AS



Crowe Partner Revisjon AS
Org.nr.: 922829845MVA
Dronning Mauds gate 10
0250 Oslo
Tlf. +47 21 93 93 00
www.crowe.no


Som del av en revisjon i samsvar med ISA-ene, utøver vi profesjonelt skjønn og utviser profesjonell skepsis gjennom hele revisjonen. I tillegg:

- identifiserer og vurderer vi risikoen for vesentlig feilinformasjon i årsregnskapet, enten det skyldes misligheter eller utilsiktede feil. Vi utformer og gjennomfører revisjonshandlinger for å håndtere slike risikoer, og innhenter revisjonsbevis som er tilstrekkelig og hensiktsmessig som grunnlag for vår konklusjon. Risikoen for at vesentlig feilinformasjon som følge av misligheter ikke blir avdekket, er høyere enn for feilinformasjon som skyldes utilsiktede feil, siden misligheter kan innebære samarbeid, forfalskning, bevisste utelatelser, uriktige fremstillinger eller overstyring av intern kontroll.
- opparbeider vi oss en forståelse av den interne kontroll som er relevant for revisjonen, for å utforme revisjonshandlinger som er hensiktsmessige etter omstendighetene, men ikke for å gi uttrykk for en mening om effektiviteten av selskapets interne kontroll.
- evaluerer vi om de anvendte regnskapsprinsippene er hensiktsmessige og om regnskapestimatene og tilhørende noteopplysninger utarbeidet av ledelsen er rimelige.
- konkluderer vi på om ledelsens bruk av fortsatt drift-forutsetningen er hensiktsmessige og, basert på innhentede revisjonsbevis, hvorvidt det foreligger vesentlig usikkerhet knyttet til hendelser eller forhold som kan skape tvil av betydning om selskapets evne til fortsatt drift. Dersom vi konkluderer med at det eksisterer vesentlig usikkerhet, kreves det at vi i revisjonsberetningen henleder oppmerksomheten på tilleggsopplysningene i årsregnskapet, eller, dersom slike tilleggsopplysninger ikke er tilstrekkelige, at vi modifiserer vår konklusjon. Våre konklusjoner er basert på revisjonsbevis innhentet inntil datoen for revisjonsberetningen. Etterfølgende hendelser eller forhold kan imidlertid medføre at selskapet ikke fortsetter driften.
- evaluerer vi den samlede presentasjonen, strukturen og innholdet i årsregnskapet, inkludert tilleggsopplysningene, og hvorvidt årsregnskapet gir uttrykk for de underliggende transaksjonene og hendelsene på en måte som gir et rettviseende bilde.

Vi kommuniserer med styret blant annet om det planlagte innholdet i og tidspunkt for revisjonsarbeidet og eventuelle vesentlige funn i revisjonen, herunder vesentlige svakheter i intern kontroll som vi avdekker gjennom revisjonen.

Oslo, 12. mai 2023

CROWE PARTNER REVISJON AS



Aksel B. Stenhamar
Statsautorisert revisor

Crowe Partner Revisjon AS is a member of Crowe Global, a Swiss Verein. Each member firm of Crowe Global is a separate and independent legal entity. Crowe Partner Revisjon AS and its affiliates are not responsible or liable for any acts or omissions of Crowe Global or any other member of Crowe Global. Crowe Global does not render any professional services and does not have an ownership or partnership interest in Crowe Partner Revisjon AS.

© 2023 Crowe Partner Revisjon AS