



## ÅRSREGNSKAPET FOR REGNSKAPSÅRET 2020 - GENERELL INFORMASJON

### Enheten

Organisasjonsnummer: 989 232 215  
Organisasjonsform: Aksjeselskap  
Foretaksnavn: GRINDAFJORD HOLDING AS  
Forretningsadresse: Skjoldastraumsvegen 210  
5570 AKSDAL

### Regnskapsår

Årsregnskapets periode: 01.01.2020 - 31.12.2020

### Konsern

Morselskap i konsern: Nei

### Regnskapsregler

Regler for små foretak benyttet: Ja  
Benyttet ved utarbeidelsen av årsregnskapet til selskapet: Regnskapslovens alminnelige regler

### Årsregnskapet fastsatt av kompetent organ

Bekreftet av representant for selskapet: Trygve Hebnes  
Dato for fastsettelse av årsregnskapet: 08.06.2021

### Grunnlag for avgivelse

År 2020: Årsregnskapet er elektronisk innlevert  
År 2019: Tall er hentet fra elektronisk innlevert årsregnskap fra 2020

*Det er ikke krav til at årsregnskapet m.v. som sendes til Regnskapsregisteret er undertegnet. Kontrollen på at dette er utført ligger hos revisor/enhetens øverste organ. Sikkerheten ivaretas ved at innsender har rolle/rettighet for innsending av årsregnskapet via Altinn, og ved at det bekreftes at årsregnskapet er fastsatt av kompetent organ.*

Brønnøysundregistrene, 02.06.2022



### Resultatregnskap

Beløp i: NOK	Note	2020	2019
<b>RESULTATREGNSKAP</b>			
<b>Inntekter</b>			
Annen driftsinntekt		189 226	
<b>Sum inntekter</b>		<b>189 226</b>	<b>0</b>
<b>Kostnader</b>			
Avskrivning på varige driftsmidler	1	3 450	3 450
Annen driftskostnad	2	102 724	414 791
<b>Sum kostnader</b>		<b>106 174</b>	<b>418 241</b>
<b>Driftsresultat</b>		<b>83 052</b>	<b>-418 241</b>
<b>Finansinntekter og finanskostnader</b>			
Annen renteinntekt		286 281	314 105
Annen finansinntekt		297 179	126 644
Verdiøkning av markedsb. finansielle oml.m			58 229
<b>Sum finansinntekter</b>		<b>583 460</b>	<b>498 978</b>
Verdired. av markedsb. finansielle oml.midler		142 876	
Nedskr. av finansielle anleggsmidler			99 980
Annen rentekostnad		1 313	70
<b>Sum finanskostnader</b>		<b>144 189</b>	<b>100 050</b>
<b>Netto finans</b>		<b>439 271</b>	<b>398 928</b>
<b>Ordinært resultat før skattekostnad</b>		<b>522 323</b>	<b>-19 312</b>
Skattekostnad på ordinært resultat	3	89 470	27 704
<b>Ordinært resultat etter skattekostnad</b>		<b>432 853</b>	<b>-47 016</b>
<b>Årsresultat</b>		<b>432 853</b>	<b>-47 016</b>
<b>Årsresultat etter minoritetsinteresser</b>		<b>432 853</b>	<b>-47 016</b>
<b>Overføringer og disponeringer</b>			
Tilleggsutbytte		355 000	985 000
Overføringer annen egenkapital		77 853	-1 032 016



## Resultatregnskap

<b>Beløp i: NOK</b>	<b>Note</b>	<b>2020</b>	<b>2019</b>
Sum overføringer og disponeringer		432 853	-47 016



### Balanse

Beløp i: NOK	Note	2020	2019
<b>BALANSE - EIENDELER</b>			
<b>Anleggsmidler</b>			
<b>Immaterielle eiendeler</b>			
<b>Varige driftsmidler</b>			
Tomter, bygninger og annen fast eiendom	1		410 774
Driftsløsøre, inventar, verktøy, kontorm.	1	8 870	12 320
<b>Sum varige driftsmidler</b>		<b>8 870</b>	<b>423 094</b>
<b>Finansielle anleggsmidler</b>			
Investeringer i tilknyttet selskap	4	45 000	45 000
Lån til tilknyttet selskap og felles kontrollert virksomhet	4	6 156 215	6 017 333
Investeringer i aksjer og andeler	5	5 224 744	4 997 281
Obligasjoner	5		1 050 000
Andre langsiktige fordringer	6	1 485 255	1 483 599
<b>Sum finansielle anleggsmidler</b>		<b>12 911 215</b>	<b>13 593 214</b>
<b>Sum anleggsmidler</b>		<b>12 920 084</b>	<b>14 016 307</b>
<b>Omløpsmidler</b>			
<b>Varer</b>			
<b>Fordringer</b>			
Andre kortsiktige fordringer		15 782	17 076
<b>Sum fordringer</b>		<b>15 782</b>	<b>17 076</b>
<b>Investeringer</b>			
Markedsbaserte aksjer		764 462	806 027
<b>Sum investeringer</b>		<b>764 462</b>	<b>806 027</b>
<b>Bankinnskudd, kontanter og lignende</b>			
Bankinnskudd, kontanter o.l.		1 643 690	362 682
<b>Sum bankinnskudd, kontanter og lignende</b>		<b>1 643 690</b>	<b>362 682</b>
<b>Sum omløpsmidler</b>		<b>2 423 934</b>	<b>1 185 785</b>



## Balanse

Beløp i: NOK	Note	2020	2019
<b>SUM EIENDELER</b>		<b>15 344 018</b>	<b>15 202 092</b>
<b>BALANSE - EGENKAPITAL OG GJELD</b>			
<b>Egenkapital</b>			
<b>Innskutt egenkapital</b>			
Selskapskapital	7	700 000	700 000
Overkurs	7	230 000	230 000
<b>Sum innskutt egenkapital</b>		<b>930 000</b>	<b>930 000</b>
<b>Opptjent egenkapital</b>			
Annen egenkapital	7	14 328 432	14 250 579
<b>Sum opptjent egenkapital</b>		<b>14 328 432</b>	<b>14 250 579</b>
<b>Sum egenkapital</b>		<b>15 258 432</b>	<b>15 180 579</b>
<b>Sum langsiktig gjeld</b>		<b>0</b>	<b>0</b>
<b>Kortsiktig gjeld</b>			
Leverandørgjeld		2 306	
Betalbar skatt	3	83 280	21 513
<b>Sum kortsiktig gjeld</b>		<b>85 586</b>	<b>21 513</b>
<b>Sum gjeld</b>		<b>85 586</b>	<b>21 513</b>
<b>SUM EGENKAPITAL OG GJELD</b>		<b>15 344 018</b>	<b>15 202 092</b>



## Brønnøysundregistrene

### ÅRSREGNSKAP FOR REGNSKAPSÅRET 2020 - GENERELL INFORMASJON

Journalnummer: 2021 410254

#### Enheten

Organisasjonsnummer: 989 232 215  
Organisasjonsform: Aksjeselskap  
Foretaksnavn: GRINDAFJORD HOLDING AS  
Forretningsadresse: Skjoldastraumsvegen 210  
5570 AKSDAL

#### Regnskapsår

Årsregnskapets periode: 01.01.2020 - 31.12.2020

#### Konsern

Morselskap i konsern: Nei

#### Regnskapsregler

Regler for små foretak benyttet: Ja  
Benyttet ved utarbeidelsen av  
årsregnskapet til selskapet: Regnskapslovens alminnelige regler

#### Årsregnskapet fastsatt av kompetent organ

Bekreftet av representant for selskapet: Trygve Hebnes  
Dato for fastsettelse av årsregnskapet: 08.06.2021

#### Revisjon

Selskapet har besluttet at årsregnskapet  
ikke skal revideres: Ja  
Årsregnskapet er utarbeidet av ekstern  
autorisert regnskapsfører: Ja  
Ekstern autorisert regnskapsfører har i  
løpet av regnskapsåret bistått ved den  
løpende regnskapsføringen eller utført  
andre tjenester for selskapet enn å  
utarbeide årsregnskapet: Ja

#### Grunnlag for avgivelse

År 2020: Årsregnskap er elektronisk innlevert.  
År 2019: Tall er hentet fra elektronisk innlevert årsregnskap fra 2020.

*Det er ikke krav til at årsregnskapet m.v. som sendes til Regnskapsregisteret er undertegnet. Kontrollen på at dette er utført ligger hos revisor/enhetens øverste organ. Sikkerheten ivaretas ved at innsender har rolle/rettighet for innsending av årsregnskapet via Altinn, og ved at det bekreftes at årsregnskapet er fastsatt av kompetent organ.*

Brønnøysundregistrene, 10.06.2021

---

Brønnøysundregistrene  
Postadresse: Postboks 900, 8910 Brønnøysund  
Telefon: 75 00 75 00  
E-post: firmapost@brreg.no Internett: www.brreg.no  
Organisasjonsnummer: 974 760 673



Organisasjonsnr: 989 232 215  
GRINDAFJORD HOLDING AS

## RESULTATREGNSKAP

<b>Beløp i: NOK</b>	<b>Note</b>	<b>2020</b>	<b>2019</b>
<b>RESULTATREGNSKAP</b>			
<b>Inntekter</b>			
Annen driftsinntekt		189 226	
<b>Sum inntekter</b>		<b>189 226</b>	<b>0</b>
<b>Kostnader</b>			
Avskrivning på varige driftsmidler	1	3 450	3 450
Annen driftskostnad	2	102 724	414 791
<b>Sum kostnader</b>		<b>106 174</b>	<b>418 241</b>
<b>Driftsresultat</b>		<b>83 052</b>	<b>-418 241</b>
<b>Finansinntekter og finanskostnader</b>			
Annen renteinntekt		286 281	314 105
Annen finansinntekt		297 179	126 644
Verdiøkning av markedsb. finansielle oml.m			58 229
<b>Sum finansinntekter</b>		<b>583 460</b>	<b>498 978</b>
Verdired. av markedsb. finansielle oml.midler		142 876	
Nedskr. av finansielle anleggsmidler			99 980
Annen rentekostnad		1 313	70
<b>Sum finanskostnader</b>		<b>144 189</b>	<b>100 050</b>
<b>Netto finans</b>		<b>439 271</b>	<b>398 928</b>
<b>Ordinært resultat før skattekostnad</b>			
Skattekostnad på ordinært resultat	3	89 470	27 704
<b>Ordinært resultat etter skattekostnad</b>		<b>432 853</b>	<b>-47 016</b>
<b>Årsresultat</b>		<b>432 853</b>	<b>-47 016</b>
<b>Årsresultat etter minoritetsinteresser</b>		<b>432 853</b>	<b>-47 016</b>
<b>Overføringer og disponeringer</b>			
Tilleggsutbytte		355 000	985 000
Overføringer annen egenkapital		77 853	-1 032 016
<b>Sum overføringer og disponeringer</b>		<b>432 853</b>	<b>-47 016</b>





Organisasjonsnr: 989 232 215  
GRINDAFJORD HOLDING AS

## BALANSE

Beløp i: NOK	Note	2020	2019
<b>BALANSE - EIENDELER</b>			
<b>Anleggsmidler</b>			
<b>Immaterielle eiendeler</b>			
<b>Varige driftsmidler</b>			
Tomter, bygninger og annen fast eiendom			
	1		410 774
Driftsløsøre, inventar, verktøy, kontorm.			
	1	8 870	12 320
<b>Sum varige driftsmidler</b>			
		<b>8 870</b>	<b>423 094</b>
<b>Finansielle anleggsmidler</b>			
Investeringer i tilknyttet selskap			
	4	45 000	45 000
Lån til tilknyttet selskap og felles kontrollert virksomhet			
	4	6 156 215	6 017 333
Investeringer i aksjer og andeler			
	5	5 224 744	4 997 281
Obligasjoner			
	5		1 050 000
Andre langsiktige fordringer			
	6	1 485 255	1 483 599
<b>Sum finansielle anleggsmidler</b>			
		<b>12 911 215</b>	<b>13 593 214</b>
<b>Sum anleggsmidler</b>			
		<b>12 920 084</b>	<b>14 016 307</b>
<b>Omløpsmidler</b>			
<b>Varer</b>			
<b>Fordringer</b>			
Andre kortsiktige fordringer			
		15 782	17 076
<b>Sum fordringer</b>			
		<b>15 782</b>	<b>17 076</b>
<b>Investeringer</b>			
Markedsbaserte aksjer			
		764 462	806 027
<b>Sum investeringer</b>			
		<b>764 462</b>	<b>806 027</b>
<b>Bankinnskudd, kontanter og lignende</b>			
Bankinnskudd, kontanter o. l.			
		1 643 690	362 682
<b>Sum bankinnskudd, kontanter og lignende</b>			
		<b>1 643 690</b>	<b>362 682</b>
<b>Sum omløpsmidler</b>			
		<b>2 423 934</b>	<b>1 185 785</b>
<b>SUM EIENDELER</b>			
		<b>15 344 018</b>	<b>15 202 092</b>



## BALANSE - EGENKAPITAL OG GJELD

### Egenkapital

#### Innskutt egenkapital

Selskapskapital	7	700 000	700 000
Overkurs	7	230 000	230 000
<b>Sum innskutt egenkapital</b>		<b>930 000</b>	<b>930 000</b>

#### Opptjent egenkapital

Annen egenkapital	7	14 328 432	14 250 579
<b>Sum opptjent egenkapital</b>		<b>14 328 432</b>	<b>14 250 579</b>

<b>Sum egenkapital</b>		<b>15 258 432</b>	<b>15 180 579</b>
------------------------	--	-------------------	-------------------

<b>Sum langsiktig gjeld</b>		<b>0</b>	<b>0</b>
-----------------------------	--	----------	----------

#### Kortsiktig gjeld

Leverandørgjeld		2 306	
Betalbar skatt	3	83 280	21 513
<b>Sum kortsiktig gjeld</b>		<b>85 586</b>	<b>21 513</b>

<b>Sum gjeld</b>		<b>85 586</b>	<b>21 513</b>
------------------	--	---------------	---------------

<b>SUM EGENKAPITAL OG GJELD</b>		<b>15 344 018</b>	<b>15 202 092</b>
---------------------------------	--	-------------------	-------------------



Organisasjonsnr: 989 232 215  
GRINDAFJORD HOLDING AS

NOTEOPPLYSNINGER - SELSKAP - alle poster oppgitt i hele tall

Note

Regnskapsprinsipper

Note

Antall aksjer og aksjeeiere

<u>Aksjeklasse</u>	<u>Ant. aksjer</u>	<u>Pålydende</u>	<u>Bokført verdi</u>
Ordinære aksjer	700.00	1000.00	700000.00

<u>Aksjeeiere - fritekst</u>	<u>Antall</u>	<u>Eierandel</u>	<u>Aksjeklasse</u>
Trygve Hebnes	700.00	100.00%	Ordinære aksjer

<u>Sum</u>	<u>Sum antall</u>	<u>Sum eierandel</u>
	700.00	100.00%

Note

Ytelser til ledende personer

Er det gitt ytelser til ledende person: Nei

Ytelser til daglig leder

<u>Ytelser</u>	<u>Lønn</u>	<u>Pensj.forpl.</u>	<u>Andre godtgj.</u>
----------------	-------------	---------------------	----------------------

Note

Antall årsverk i regnskapsåret

Virksomheten har hatt følgende antall årsverk:  
0.00

Note

Lån og sikkerhetsstillelse til ledende personer og aksjeeiere

Er det gitt lån eller sikkerhetsstillelse til ledende personer: Nei

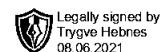
Note

Konsern, tilknyttet selskap og datterselskap



## Tilknyttet selskap/datterselskap

<u>Navn og adresse</u>	<u>Eierandel</u>	<u>Stemmeandel</u>	<u>Egenkapital</u>	<u>Resultat</u>
Grindafjord Utvikling AS	50.00%	50.00%	109414.00	-31317.00



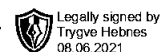
**Årsregnskap 2020  
for  
Grindafjord Holding AS**

**Organisasjonsnr. 989232215**

**Utarbeidet av:**  
Tveit Regnskap AS  
Autorisert regnskapsførerselskap  
Haukelivegen 367  
5574 SKJOLD



Grindafjord Holding AS

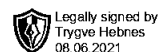


## Resultatregnskap

	Note	2020	2019
<b>DRIFTSINNEKTER OG DRIFTSKOSTNADER</b>			
<b>Driftsinntekter</b>			
Annen driftsinntekt		189 226	0
<b>Sum driftsinntekter</b>		<b>189 226</b>	<b>0</b>
<b>Driftskostnader</b>			
Avskrivning på varige driftsmidler	1	3 450	3 450
Annen driftskostnad	2	102 724	414 791
<b>Sum driftskostnader</b>		<b>106 174</b>	<b>418 241</b>
<b>DRIFTSRESULTAT</b>		<b>83 052</b>	<b>(418 241)</b>
<b>FINANSINNEKTER OG FINANSKOSTNADER</b>			
<b>Finansinntekter</b>			
Verdiøkning av markedsb. finansielle oml.m		0	58 229
Annen renteinntekt		286 281	314 105
Annen finansinntekt		297 179	126 644
<b>Sum finansinntekter</b>		<b>583 460</b>	<b>498 978</b>
<b>Finanskostnader</b>			
Verdired. av markedsb. finansielle oml.midler		142 876	0
Nedskr. av finansielle anleggsmidler		0	99 980
Annen rentekostnad		1 313	70
<b>Sum finanskostnader</b>		<b>144 189</b>	<b>100 050</b>
<b>NETTO FINANSPOSTER</b>		<b>439 271</b>	<b>398 928</b>
<b>ORDINÆRT RES. FØR SKATTEKOSTNAD</b>		<b>522 323</b>	<b>(19 312)</b>
Skattekostnad på ordinært resultat	3	89 470	27 704
<b>ORDINÆRT RESULTAT</b>		<b>432 853</b>	<b>(47 016)</b>
<b>ÅRSRESULTAT</b>		<b>432 853</b>	<b>(47 016)</b>
<b>OVERF. OG DISPONERINGER</b>			
Tilleggsutbytte		355 000	985 000
Overføringer annen egenkapital		77 853	(1 032 016)
<b>SUM OVERF. OG DISP.</b>		<b>432 853</b>	<b>(47 016)</b>



Grindafjord Holding AS

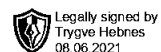


## Balanse pr. 31.12.2020

	Note	31.12.2020	31.12.2019
<b>EIENDELER</b>			
<b>ANLEGGSMIDLER</b>			
<b>Varige driftsmidler</b>			
Tomter, bygninger og annen fast eiendom	1	0	410 774
Driftsløsøre, inventar, verktøy, kontorm.	1	8 870	12 320
<b>Sum varige driftsmidler</b>		<b>8 870</b>	<b>423 094</b>
<b>Finansielle anleggsmidler</b>			
Investeringer i tilknyttet selskap	4	45 000	45 000
Lån til tilknyttet selskap	4	6 156 215	6 017 333
Investeringer i aksjer og andeler	5	5 224 744	4 997 281
Obligasjoner mv	5	0	1 050 000
Andre langsiktige fordringer	6	1 485 255	1 483 599
<b>Sum finansielle anleggsmidler</b>		<b>12 911 215</b>	<b>13 593 214</b>
<b>SUM ANLEGGSMIDLER</b>		<b>12 920 084</b>	<b>14 016 307</b>
<b>OMLØPSMIDLER</b>			
<b>Fordringer</b>			
Andre kortsiktige fordringer		15 782	17 076
<b>Sum fordringer</b>		<b>15 782</b>	<b>17 076</b>
<b>Investeringer</b>			
Markedsbaserte aksjer		764 462	806 027
<b>Sum investeringer</b>		<b>764 462</b>	<b>806 027</b>
Bankinnskudd, kontanter o.l.		1 643 690	362 682
<b>SUM OMLØPSMIDLER</b>		<b>2 423 934</b>	<b>1 185 785</b>
<b>SUM EIENDELER</b>		<b>15 344 018</b>	<b>15 202 092</b>



Grindafjord Holding AS



## Balanse pr. 31.12.2020

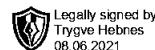
	Note	31.12.2020	31.12.2019
<b>EGENKAPITAL OG GJELD</b>			
<b>EGENKAPITAL</b>			
<b>Innskutt egenkapital</b>			
Selskapskapital	7	700 000	700 000
Overkurs	7	230 000	230 000
<b>Sum innskutt egenkapital</b>		<b>930 000</b>	<b>930 000</b>
<b>Opptjent egenkapital</b>			
Annen egenkapital	7	14 328 432	14 250 579
<b>Sum opptjent egenkapital</b>		<b>14 328 432</b>	<b>14 250 579</b>
<b>SUM EGENKAPITAL</b>		<b>15 258 432</b>	<b>15 180 579</b>
<b>GJELD</b>			
<b>KORTSIKTIG GJELD</b>			
Leverandørgjeld		2 306	0
Betalbar skatt	3	83 280	21 513
<b>SUM KORTSIKTIG GJELD</b>		<b>85 586</b>	<b>21 513</b>
<b>SUM GJELD</b>		<b>85 586</b>	<b>21 513</b>
<b>SUM EGENKAPITAL OG GJELD</b>		<b>15 344 018</b>	<b>15 202 092</b>

Aksdal \_\_/\_\_/2021

Trygve Hebnes  
Styreleder



Grindafjord Holding AS



## Noter 2020

### Regnskapsprinsipper:

Årsregnskapet er satt opp i samsvar med regnskapsloven og god regnskapsskikk for små foretak.

#### Omløpsmidler og kortsiktig gjeld

Omløpsmidler og kortsiktig gjeld omfatter normalt poster som forfaller til betaling innen ett år etter siste dag i regnskapsåret, samt poster som knytter seg til varekretsløpet. Omløpsmidler vurderes til laveste verdi av anskaffelseskost og antatt virkelig verdi (Laveste verdis prinsipp). Aksjer og verdipapirer er vurdert til børsverdi på balansedatoen.

#### Anleggsmidler og langsiktig gjeld

Anleggsmidler omfatter eiendeler bestemt til varig eie og bruk for virksomheten. Anleggsmidler er vurdert til anskaffelseskost. Varige driftsmidler føres opp i balansen og avskrives over driftsmidlets forventede økonomiske levetid. Varige driftsmidler nedskrives til virkelig verdi ved verdifall som forventes ikke å være av forbigående art. Nedskrivninger blir reversert når grunnlaget for nedskrivningen ikke lenger finnes å være til stede.

#### Inntektsføring

Inntektsføring ved salg av varer skjer på leveringstidspunktet. Tjenester inntektsføres i takt med utførelsen. Andelen av salgsinntekter som knytter seg til fremtidige serviceytelser, balanseføres som uopptjent inntekt ved salget og inntektsføres deretter i takt med levering av ytelsene.

#### Fordringer

Kundefordringer føres opp i balansen til pålydende etter fradrag for avsetning til påregnelig tap. Avsetning til påregnelig tap gjøres på grunnlag av en individuell vurdering av de enkelte fordringene. I tillegg gjøres det for øvrige kundefordringer en uspesifisert avsetning for å dekke antatt tap.

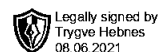
Andre fordringer er også gjenstand for en tilsvarende vurdering.

#### Skatt

Skattekostnaden i resultatregnskapet omfatter periodens betalbare skatt som blir utlignet og forfaller til betaling i neste regnskapsår i tillegg til endring i utsatt skatt. Utsatt skatt er beregnet med skattesatsen ved utgangen av regnskapsåret (22 %) på grunnlag av skattereduserende og skatteøkende midlertidige forskjeller som eksisterer mellom regnskapsmessige og skattemessige verdier. I beregningen er det også medtatt ligningsmessig framførbart underskudd ved regnskapsårets utgang. Skatteøkende og skattereduserende midlertidige forskjeller som reverserer eller kan reversere i samme periode er utlignet og nettoført.



Grindafjord Holding AS



## Noter 2020

### Note 1 - Avskrivning på varige driftsmidler

	Tomter, bygninger og annen fast eiendom	Driftsløsøre, inventar, verktøy, kontorm.	Sum
Anskaffelseskost pr. 1/1	410 774	17 207	427 981
- Avgang	410 774	0	410 774
<b>Anskaffelseskost pr. 31/12</b>	<b>0</b>	<b>17 207</b>	<b>17 207</b>
Akk. av/nedskr. pr 1/1	0	4 888	4 888
+ Ordinære avskrivninger	0	3 450	3 450
<b>Akk. av/nedskr. pr. 31/12</b>	<b>0</b>	<b>8 338</b>	<b>8 338</b>
<b>Balanseført verdi pr 31/12</b>	<b>0</b>	<b>8 870</b>	<b>8 870</b>
Prosentstørrelse for ord. avskr.		20-20	

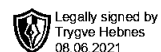
### Note 2 - Annen driftskostnad

Selskapet har yttet godtgjørelse til revisor med følgende beløp:

	I år	I fjor
Revisjon	23 125	16 125
<b>Totalt</b>	<b>23 125</b>	<b>16 125</b>



Grindafjord Holding AS



## Noter 2020

### Note 3 - Skattekostnad på ordinært resultat

#### Spesifikasjon av årets skattegrunnlag:

Resultat før skattekostnader	522 323
+ Permanente og andre forskjeller	-152 908
+ Endring i midlertidige forskjeller	9 132
<b>= Inntekt</b>	<b>378 546</b>

#### Spesifikasjon av årets skattekostnad:

Beregnet skatt av årets resultat	83 280
<b>= Sum betalbar skatt</b>	<b>83 280</b>
+ For lite avsatt tidligere	6 190
+/- Endring i utsatt skatt / utsatt skattefordel	0
<b>= Ordinær skattekostnad</b>	<b>89 470</b>
Skattesats i inntektsåret	22

#### Betalbar skatt i balansen består av

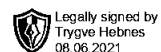
Sum betalbar skatt	83 280
- Refusjon av skatt tiltakspakke 2020	0
<b>= Betalbar skatt i balansen</b>	<b>83 280</b>

#### Utsatt skatt/utsatt skattefordel

	2020	2019
+ Driftsmidler inkl. goodwill	31 592	40 723
+ Utestående fordringer	-328 560	-328 560
<b>= Grunnlag utsatt skatt</b>	<b>-296 968</b>	<b>-287 837</b>
<b>Utsatt skatt</b>	<b>0</b>	<b>0</b>
Negativt grunnlag utsatt skatt	296 969	287 837
<b>= Grunnlag utsatt skattefordel</b>	<b>296 969</b>	<b>287 837</b>
<b>Utsatt skattefordel</b>	<b>65 333</b>	<b>63 324</b>
Grunnlag ikke bokført utsatt skattefordel	296 969	287 836
<b>Ikke bokført utsatt skattefordel</b>	<b>65 333</b>	<b>63 324</b>
<b>Bokført utsatt skattefordel</b>	<b>0</b>	<b>0</b>



Grindafjord Holding AS



## Noter 2020

### Note 4 - Investeringer i tilknyttet selskap

Aksjer i tilknyttet selskap.

Tilknyttet Selskap:	Eierandel %	Stemmerett %	Forretningskontor
Grindafjord Utvikling AS	50%	50%	Tysvær

Følgende interne mellomværende tilstede:

Fordringer og gjeld med tilknyttede selskaper spesifisert for hver post i balansen (Gjeld angitt med negativt fortegn):

Regnskapspost:	Virksomhetstype:	Pr 31.12. i år	Pr 31.12. i fjor
Langsiktige fordringer	Tilknyttet selskap	6 156 215	6 017 333

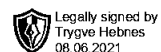
### Note 5 - Investeringer i aksjer og andeler

Selskapet har følgende langsiktige aksjer og andeler:

	Antall aksjer	Bokført verdi	Formue verdi
Vibrand Norden	900	4 824 744	5 144 596
Vibrand Kapitalforvaltning AS	79 533	400 000	73 966
<b>Sum</b>		<b>5 224 744</b>	<b>5 218 562</b>



Grindafjord Holding AS



## Noter 2020

### Note 6 - Andre langsiktige fordringer

	I år	I fjor
Samlede fordringer med forfall senere enn ett år etter balansedagen	1 485 255	1 483 599

### Note 7 - Aksjekapital og annen egenkapital

Selskapet har 700 aksjer hver pålydende kr 1 000, samlet aksjekapital utgjør kr 700 000. Selskapet har kun en aksjeklasse.

Selskapet har en aksjeeier:

Aksjonærens navn	Antall aksjer			
Trygve Hebnes, Styreleder, daglig leder	700			

	Aksjekapital / selskapskapital	Overkurs	Annen egenkapital	Sum egenkapital
Pr 1.1.	700 000	230 000	14 250 579	15 180 579
+Fra årets resultat			432 853	432 853
-Tilleggsutbytte			-355 000	-355 000
<b>Pr 31.12.</b>	<b>700 000</b>	<b>230 000</b>	<b>14 328 432</b>	<b>15 258 432</b>

### Effekt av Covid-19/ korona

Selskapet er ikke direkte påvirket av pågående Covid-19 utbrudd. Styret og administrasjonen har vurdert selskapets finansielle stilling som solid og har tilstrekkelig finansiering til å dekke opp sine løpende forpliktelser.



Grindafjord Holding AS

## Noter 2020

### Regnskapsprinsipper:

Årsregnskapet er satt opp i samsvar med regnskapsloven og god regnskapsskikk for små foretak.

#### Omløpsmidler og kortsiktig gjeld

Omløpsmidler og kortsiktig gjeld omfatter normalt poster som forfaller til betaling innen ett år etter siste dag i regnskapsåret, samt poster som knytter seg til varekretsløpet. Omløpsmidler vurderes til laveste verdi av anskaffelseskost og antatt virkelig verdi (Laveste verdis prinsipp). Aksjer og verdipapirer er vurdert til børsverdi på balansedatoen.

#### Anleggsmidler og langsiktig gjeld

Anleggsmidler omfatter eiendeler bestemt til varig eie og bruk for virksomheten. Anleggsmidler er vurdert til anskaffelseskost. Varige driftsmidler føres opp i balansen og avskrives over driftsmidlets forventede økonomiske levetid. Varige driftsmidler nedskrives til virkelig verdi ved verdifall som forventes ikke å være av forbigående art. Nedskrivninger blir reversert når grunnlaget for nedskrivningen ikke lenger finnes å være til stede.

#### Inntektsføring

Inntektsføring ved salg av varer skjer på leveringstidspunktet. Tjenester inntektsføres i takt med utførelsen. Andelen av salgsinntekter som knytter seg til fremtidige serviceytelser, balanseføres som uopptjent inntekt ved salget og inntektsføres deretter i takt med levering av ytelsene.

#### Fordringer

Kundefordringer føres opp i balansen til pålydende etter fradrag for avsetning til påregnelig tap. Avsetning til påregnelig tap gjøres på grunnlag av en individuell vurdering av de enkelte fordringene. I tillegg gjøres det for øvrige kundefordringer en uspesifisert avsetning for å dekke antatt tap.

Andre fordringer er også gjenstand for en tilsvarende vurdering.

#### Skatt

Skattekostnaden i resultatregnskapet omfatter periodens betalbare skatt som blir utlignet og forfaller til betaling i neste regnskapsår i tillegg til endring i utsatt skatt. Utsatt skatt er beregnet med skattesatsen ved utgangen av regnskapsåret (22 %) på grunnlag av skattereduserende og skatteøkende midlertidige forskjeller som eksisterer mellom regnskapsmessige og skattemessige verdier. I beregningen er det også medtatt ligningsmessig framførbart underskudd ved regnskapsårets utgang. Skatteøkende og skattereduserende midlertidige forskjeller som reverserer eller kan reversere i samme periode er utlignet og nettoført.



Grindafjord Holding AS

## Noter 2020

### Note 1 - Avskrivning på varige driftsmidler

	Tomter, bygninger og annen fast eiendom	Driftsløsøre, inventar, verktøy, kontorm.	Sum
Anskaffelseskost pr. 1/1	410 774	17 207	427 981
- Avgang	410 774	0	410 774
<b>Anskaffelseskost pr. 31/12</b>	<b>0</b>	<b>17 207</b>	<b>17 207</b>
Akk. av/nedskr. pr 1/1	0	4 888	4 888
+ Ordinære avskrivninger	0	3 450	3 450
<b>Akk. av/nedskr. pr. 31/12</b>	<b>0</b>	<b>8 338</b>	<b>8 338</b>
<b>Balanseført verdi pr 31/12</b>	<b>0</b>	<b>8 870</b>	<b>8 870</b>
Prosentstøt for ord. avskr.		20-20	

### Note 2 - Annen driftskostnad

Selskapet har yttet godtgjørelse til revisor med følgende beløp:

	I år	I fjor
Revisjon	23 125	16 125
<b>Totalt</b>	<b>23 125</b>	<b>16 125</b>



Grindafjord Holding AS

## Noter 2020

### Note 3 - Skattekostnad på ordinært resultat

#### Spesifikasjon av årets skattegrunnlag:

Resultat før skattekostnader	522 323
+ Permanente og andre forskjeller	-152 908
+ Endring i midlertidige forskjeller	9 132
<b>= Inntekt</b>	<b>378 546</b>

#### Spesifikasjon av årets skattekostnad:

Beregnet skatt av årets resultat	83 280
<b>= Sum betalbar skatt</b>	<b>83 280</b>
+ For lite avsatt tidligere	6 190
+/- Endring i utsatt skatt / utsatt skattefordel	0
<b>= Ordinær skattekostnad</b>	<b>89 470</b>
Skattesats i inntektsåret	22

#### Betalbar skatt i balansen består av

Sum betalbar skatt	83 280
- Refusjon av skatt tiltakspakke 2020	0
<b>= Betalbar skatt i balansen</b>	<b>83 280</b>

#### Utsatt skatt/utsatt skattefordel

	2020	2019
+ Driftsmidler inkl. goodwill	31 592	40 723
+ Utestående fordringer	-328 560	-328 560
<b>= Grunnlag utsatt skatt</b>	<b>-296 968</b>	<b>-287 837</b>
<b>Utsatt skatt</b>	<b>0</b>	<b>0</b>
Negativt grunnlag utsatt skatt	296 969	287 837
<b>= Grunnlag utsatt skattefordel</b>	<b>296 969</b>	<b>287 837</b>
<b>Utsatt skattefordel</b>	<b>65 333</b>	<b>63 324</b>
Grunnlag ikke bokført utsatt skattefordel	296 969	287 836
<b>Ikke bokført utsatt skattefordel</b>	<b>65 333</b>	<b>63 324</b>
<b>Bokført utsatt skattefordel</b>	<b>0</b>	<b>0</b>



Grindafjord Holding AS

## Noter 2020

### Note 4 - Investeringer i tilknyttet selskap

Aksjer i tilknyttet selskap.

Tilknyttet Selskap:	Eierandel %	Stemmerett %	Forretningskontor
Grindafjord Utvikling AS	50%	50%	Tysvær

Følgende interne mellomværende tilstede:

Fordringer og gjeld med tilknyttede selskaper spesifisert for hver post i balansen (Gjeld angitt med negativt fortegn):

Regnskapspost:	Virksomhetstype:	Pr 31.12. i år	Pr 31.12. i fjor
Langsiktige fordringer	Tilknyttet selskap	6 156 215	6 017 333

### Note 5 - Investeringer i aksjer og andeler

Selskapet har følgende langsiktige aksjer og andeler:

	Antall aksjer	Bokført verdi	Formue verdi
Vibrand Norden	900	4 824 744	5 144 596
Vibrand Kapitalforvaltning AS	79 533	400 000	73 966
<b>Sum</b>		<b>5 224 744</b>	<b>5 218 562</b>



Grindafjord Holding AS

## Noter 2020

### Note 6 - Andre langsiktige fordringer

	I år	I fjor
Samlede fordringer med forfall senere enn ett år etter balansedagen	1 485 255	1 483 599

### Note 7 - Aksjekapital og annen egenkapital

Selskapet har 700 aksjer hver pålydende kr 1 000, samlet aksjekapital utgjør kr 700 000. Selskapet har kun en aksjeklasse.

Selskapet har en aksjeeier:

Aksjonærens navn	Antall aksjer			
Trygve Hebnes, Styreleder, daglig leder	700			

	Aksjekapital / selskapskapital	Overkurs	Annen egenkapital	Sum egenkapital
Pr 1.1.	700 000	230 000	14 250 579	15 180 579
+Fra årets resultat			432 853	432 853
-Tilleggsutbytte			-355 000	-355 000
<b>Pr 31.12.</b>	<b>700 000</b>	<b>230 000</b>	<b>14 328 432</b>	<b>15 258 432</b>

### Effekt av Covid-19/ korona

Selskapet er ikke direkte påvirket av pågående Covid-19 utbrudd. Styret og administrasjonen har vurdert selskapets finansielle stilling som solid og har tilstrekkelig finansiering til å dekke opp sine løpende forpliktelser.



Grindafjord Holding AS

**Resultatregnskap**

	Note	2020	2019
<b>DRIFTSINNEKTER OG DRIFTSKOSTNADER</b>			
<b>Driftsinntekter</b>			
Annen driftsinntekt		189 226	0
<b>Sum driftsinntekter</b>		<b>189 226</b>	<b>0</b>
<b>Driftskostnader</b>			
Avskrivning på varige driftsmidler	1	3 450	3 450
Annen driftskostnad	2	102 724	414 791
<b>Sum driftskostnader</b>		<b>106 174</b>	<b>418 241</b>
<b>DRIFTSRESULTAT</b>		<b>83 052</b>	<b>(418 241)</b>
<b>FINANSINNEKTER OG FINANSKOSTNADER</b>			
<b>Finansinntekter</b>			
Verdiøkning av markedsb. finansielle oml.m		0	58 229
Annen renteinntekt		286 281	314 105
Annen finansinntekt		297 179	126 644
<b>Sum finansinntekter</b>		<b>583 460</b>	<b>498 978</b>
<b>Finanskostnader</b>			
Verdired. av markedsb. finansielle oml.midler		142 876	0
Nedskr. av finansielle anleggsmidler		0	99 980
Annen rentekostnad		1 313	70
<b>Sum finanskostnader</b>		<b>144 189</b>	<b>100 050</b>
<b>NETTO FINANSPOSTER</b>		<b>439 271</b>	<b>398 928</b>
<b>ORDINÆRT RES. FØR SKATTEKOSTNAD</b>		<b>522 323</b>	<b>(19 312)</b>
Skattekostnad på ordinært resultat	3	89 470	27 704
<b>ORDINÆRT RESULTAT</b>		<b>432 853</b>	<b>(47 016)</b>
<b>ARSRESULTAT</b>		<b>432 853</b>	<b>(47 016)</b>
<b>OVERF. OG DISPONERINGER</b>			
Tilleggsutbytte		355 000	985 000
Overføringer annen egenkapital		77 853	(1 032 016)
<b>SUM OVERF. OG DISP.</b>		<b>432 853</b>	<b>(47 016)</b>



Grindafjord Holding AS

**Balanse pr. 31.12.2020**

	Note	31.12.2020	31.12.2019
<b>EIENDELER</b>			
<b>ANLEGGSMIDLER</b>			
<b>Varige driftsmidler</b>			
Tomter, bygninger og annen fast eiendom	1	0	410 774
Driftsløsøre, inventar, verktøy, kontorm.	1	8 870	12 320
<b>Sum varige driftsmidler</b>		<b>8 870</b>	<b>423 094</b>
<b>Finansielle anleggsmidler</b>			
Investeringer i tilknyttet selskap	4	45 000	45 000
Lån til tilknyttet selskap	4	6 156 215	6 017 333
Investeringer i aksjer og andeler	5	5 224 744	4 997 281
Obligasjoner mv	5	0	1 050 000
Andre langsiktige fordringer	6	1 485 255	1 483 599
<b>Sum finansielle anleggsmidler</b>		<b>12 911 215</b>	<b>13 593 214</b>
<b>SUM ANLEGGSMIDLER</b>		<b>12 920 084</b>	<b>14 016 307</b>
<b>OMLØPSMIDLER</b>			
<b>Fordringer</b>			
Andre kortsiktige fordringer		15 782	17 076
<b>Sum fordringer</b>		<b>15 782</b>	<b>17 076</b>
<b>Investeringer</b>			
Markedsbaserte aksjer		764 462	806 027
<b>Sum investeringer</b>		<b>764 462</b>	<b>806 027</b>
Bankinnskudd, kontanter o.l.		1 643 690	362 682
<b>SUM OMLØPSMIDLER</b>		<b>2 423 934</b>	<b>1 185 785</b>
<b>SUM EIENDELER</b>		<b>15 344 018</b>	<b>15 202 092</b>



Grindafjord Holding AS

## Balanse pr. 31.12.2020

	Note	31.12.2020	31.12.2019
<b>EGENKAPITAL OG GJELD</b>			
<b>EGENKAPITAL</b>			
<b>Innskutt egenkapital</b>			
Selskapskapital	7	700 000	700 000
Overkurs	7	230 000	230 000
<b>Sum innskutt egenkapital</b>		<b>930 000</b>	<b>930 000</b>
<b>Opptjent egenkapital</b>			
Annen egenkapital	7	14 328 432	14 250 579
<b>Sum opptjent egenkapital</b>		<b>14 328 432</b>	<b>14 250 579</b>
<b>SUM EGENKAPITAL</b>		<b>15 258 432</b>	<b>15 180 579</b>
<b>GJELD</b>			
<b>KORTSIKTIG GJELD</b>			
Leverandørgjeld		2 306	0
Betalbar skatt	3	83 280	21 513
<b>SUM KORTSIKTIG GJELD</b>		<b>85 586</b>	<b>21 513</b>
<b>SUM GJELD</b>		<b>85 586</b>	<b>21 513</b>
<b>SUM EGENKAPITAL OG GJELD</b>		<b>15 344 018</b>	<b>15 202 092</b>

Aksdal \_\_/\_\_/2021

Trygve Hebnes  
Styreleder