



ÅRSREGNSKAPET FOR REGNSKAPSÅRET 2020 - GENERELL INFORMASJON

Enheten

Organisasjonsnummer: 987 580 739
Organisasjonsform: Aksjeselskap
Foretaksnavn: SEIERSTAD PELEMASKINER AS
Forretningsadresse: Holmaveien 45
1339 VØYENENGA

Regnskapsår

Årsregnskapets periode: 01.01.2020 - 31.12.2020

Konsern

Morselskap i konsern: Nei

Regnskapsregler

Regler for små foretak benyttet: Nei
Benyttet ved utarbeidelsen av årsregnskapet til selskapet: Regnskapslovens alminnelige regler

Årsregnskapet fastsatt av kompetent organ

Bekreftet av representant for selskapet: Carl-Ove Seierstad
Dato for fastsettelse av årsregnskapet: 16.06.2021

Grunnlag for avgivelse

År 2020: Årsregnskapet er elektronisk innlevert
År 2019: Tall er hentet fra elektronisk innlevert årsregnskap fra 2020

Det er ikke krav til at årsregnskapet m.v. som sendes til Regnskapsregisteret er undertegnet. Kontrollen på at dette er utført ligger hos revisor/enhetens øverste organ. Sikkerheten ivaretas ved at innsender har rolle/rettighet for innsending av årsregnskapet via Altinn, og ved at det bekreftes at årsregnskapet er fastsatt av kompetent organ.

Brønnøysundregistrene, 07.08.2022



Resultatregnskap

Beløp i: NOK	Note	2020	2019
RESULTATREGNSKAP			
Inntekter			
Salgsinntekt	10	188 050 895	236 637 772
Annen driftsinntekt		631 406	100 000
Sum inntekter		188 682 300	236 737 772
Kostnader			
Varekostnad		108 875 887	148 629 605
Lønnskostnad	7, 8	24 789 478	24 618 521
Avskrivning av driftsmidler og immaterielle eiendeler	1	9 188 556	8 733 325
Annen driftskostnad	8	11 912 658	12 608 962
Sum kostnader		154 766 580	194 590 412
Driftsresultat		33 915 721	42 147 359
Finansinntekter og finanskostnader			
Inntekt på investering i tilknyttet selskap	2	876 594	878 291
Annen renteinntekt		704 090	1 275 376
Annen finansinntekt		764 435	219 077
Sum finansinntekter		2 345 120	2 372 745
Annen rentekostnad		53 672	220 332
Annen finanskostnad		559 613	653 080
Sum finanskostnader		613 285	873 413
Netto finans		1 731 835	1 499 332
Ordinært resultat før skattekostnad		35 647 555	43 646 692
Skattekostnad på ordinært resultat	6	7 656 881	9 407 712
Ordinært resultat etter skattekostnad		27 990 674	34 238 980
Årsresultat		27 990 674	34 238 980
Årsresultat etter minoritetsinteresser		27 990 674	34 238 980
Totalresultat		27 990 674	34 238 980



Resultatregnskap

Beløp i: NOK	Note	2020	2019
Overføringer og disponeringer			
Avsatt til fond for vurderingsforskjeller	5	876 594	878 291
Ordinært utbytte	5	40 000 000	23 300 000
Konsernbidrag	5		5 997 420
Avsatt til annen egenkapital	5	-12 885 920	4 063 269
Sum overføringer og disponeringer		27 990 674	34 238 980



Balanse

Beløp i: NOK	Note	2020	2019
BALANSE - EIENDELER			
Anleggsmidler			
Immaterielle eiendeler			
Utsatt skattefordel	6		
Varige driftsmidler			
Tomter, bygninger o.a. fast eiendom	1		
Maskiner og anlegg	1	31 164 537	35 169 500
Transportmidler	1	3 377 595	2 172 953
Driftsløsøre, inventar o.a. utstyr	1		
Sum varige driftsmidler		34 542 132	37 342 453
Finansielle anleggsmidler			
Investeringer i tilknyttet selskap	2	21 420 496	21 422 193
Lån til tilknyttet selskap og felles kontrollert virksomhet	2		
Sum finansielle anleggsmidler		21 420 496	21 422 193
Sum anleggsmidler		55 962 628	58 764 646
Omløpsmidler			
Varer			
Sum varer	9	13 763 758	6 880 198
Fordringer			
Kundefordringer		42 236 004	38 904 884
Andre kortsiktige fordringer	3	4 908 243	8 355 337
Konsernfordringer	12		
Sum fordringer		47 144 247	47 260 221
Bankinnskudd, kontanter og lignende			
Bankinnskudd, kontanter o.l.	11	87 385 595	90 970 805
Sum bankinnskudd, kontanter og lignende		87 385 595	90 970 805
Sum omløpsmidler		148 293 600	145 111 224
SUM EIENDELER		204 256 229	203 875 870



Balanse

Beløp i: NOK	Note	2020	2019
BALANSE - EGENKAPITAL OG GJELD			
Egenkapital			
Innskutt egenkapital			
Aksjekapital	4, 5	800 000	800 000
Sum innskutt egenkapital		800 000	800 000
Opptjent egenkapital			
Fond for vurderingsforskjeller	2, 5	20 378 785	19 502 191
Annen egenkapital	5	105 472 201	118 358 121
Sum opptjent egenkapital		125 850 986	137 860 311
Sum egenkapital		126 650 986	138 660 311
Gjeld			
Langsiktig gjeld			
Utsatt skatt	6	1 062 500	1 584 276
Sum avsetninger for forpliktelser		1 062 500	1 584 276
Annen langsiktig gjeld			
Øvrig langsiktig gjeld	3		
Sum langsiktig gjeld		1 062 500	1 584 276
Kortsiktig gjeld			
Leverandørgjeld		7 631 039	9 649 342
Betalbar skatt	6	8 178 657	7 928 742
Skyldig offentlige avgifter		6 725 373	7 992 630
Utbytte	5	40 000 000	30 989 000
Kortsiktig konserngjeld	12	4 589 511	2 897 931
Annen kortsiktig gjeld		9 418 163	4 173 637
Sum kortsiktig gjeld		76 542 743	63 631 283
Sum gjeld		77 605 243	65 215 559
SUM EGENKAPITAL OG GJELD		204 256 229	203 875 870



Årsberetning for 2020

Virksomhetens art og hvor den drives

Seierstad Pelemaskiner AS' virksomhet omfatter fundamentering og annen spesialisert byggevirksomhet med lokalisering i Bærum Kommune.

Fortsatt drift

Styret bekrefter at forutsetning om fortsatt drift er til stede og lagt til grunn ved utarbeidelse av regnskapet. Etter styrets oppfatning gir årsregnskapet et rettviseende bilde av selskapets eiendeler og gjeld, finansielle stilling og resultat. Det har ikke inntrådt forhold etter regnskapsårets utgang som er av betydning ved bedømmelse av selskapets stilling.

Arbeidsmiljø

Etter styrets oppfatning har arbeidsmiljøet i selskapet vært bra og det er ikke iverksatt spesielle tiltak i 2020. Selskapet sysselsatte i 2020 totalt 30 (31 i 2019) personer som utgjorde 28 (30 i 2018) årsverk. Totalt sykefravær siste år utgjorde ca. 5 % av total arbeidstid i året mot 3 % i 2019. Det arbeides løpende med å redusere sykefraværet. Det har ikke blitt rapportert om skader eller ulykker på arbeidsplassen.

Likestilling

Selskapet har som mål å være en arbeidsplass der det råder full likestilling mellom kvinner og menn. Selskapet har innarbeidet policy som tar sikte på at det ikke forekommer forskjellsbehandling grunnet kjønn.

Ytre miljø

Selskapets virksomhet forurenser ikke det ytre miljø.

Resultat, investeringer, likviditet og finansiering

Driftsinntektene er redusert fra kr 236,6 mill. i 2019 til kr 188 mill. i 2020. Selskapets årsresultat ble kr 28 mill. mot kr 34,2 mill. i 2019.

Selskapets egenkapital utgjør pr. 31.12.20 kr 126,7 mill. mot kr 138,7 mill. i 2019. Selskapets total kapital utgjør kr 204,2 mill. mot kr 203,9 mill. i 2019. I henhold til styrets vurdering tilfredsstillende selskapets egenkapital aksjelovens krav om forsvarlig egenkapital.

Kontantstrømoppstillingen viser en netto negativ kontantstrøm på kr 3,6 mill. Selskapets likvide situasjon anses likevel som meget tilfredsstillende.

Det er investert i nye maskiner for 7 mill. i 2020.

Selskapet vil være utsatt for endringer i rentenivået, men styret anser ikke dette som en vesentlig risiko for selskapets fortsatte virksomhet på grunn av solid egenkapital og tilfredsstillende likviditet. Selskapet er ikke vesentlig eksponert for endringer i valutakurs og kredittrisikoen anses som lav ut ifra at selskapet historisk har lite tap på fordringer.

Fremtidig utvikling

Styret forventer at den sterke veksten i byggbransjen vil flate ut. Selskapets likviditetsprognoser og budsjetter viser en positiv likviditetsmessig utvikling fremover og selskapet vil etter styrets oppfatning være godt rustet i fremtiden.

Vøyenenga, 16. juni 2021

Carl-Ove Seierstad
Styreleder/daglig leder

Carl-Christian Seierstad
Styremedlem

Hans-Henrik Seierstad
Styremedlem



Årsregnskap 2020
Seierstad Pelemaskiner AS

Resultatregnskap
Balanse

Org.nr.: 987 580 739



Resultatregnskap			
Seierstad Pelemaskiner AS			
Driftsinntekter og driftskostnader	Note	2020	2019
Salgsinntekt	10	188 050 895	236 637 772
Annen driftsinntekt		631 406	100 000
Sum driftsinntekter		188 682 300	236 737 772
Varekostnad		108 875 887	148 629 605
Lønnskostnad	7, 8	24 789 478	24 618 521
Avskrivning av driftsmidler og immaterielle eiendeler	1	9 188 556	8 733 325
Annen driftskostnad	8	11 912 658	12 608 962
Sum driftskostnader		154 766 580	194 590 412
Driftsresultat		33 915 721	42 147 359
Finansinntekter og finanskostnader			
Inntekt på investering i tilknyttet selskap	2	876 594	878 291
Annen renteinntekt		704 090	1 275 376
Annen finansinntekt		764 435	219 077
Annen rentekostnad		53 672	220 332
Annen finanskostnad		559 613	653 080
Resultat av finansposter		1 731 835	1 499 332
Ordinært resultat før skattekostnad		35 647 555	43 646 692
Skattekostnad på ordinært resultat	6	7 656 881	9 407 712
Ordinært resultat		27 990 674	34 238 980
Arsresultat		27 990 674	34 238 980
Overføringer			
Avsatt til fond for vurderingsforskjeller	5	876 594	878 291
Avsatt til utbytte	5	40 000 000	23 300 000
Avsatt konsernbidrag	5	0	5 997 420
Avsatt til annen egenkapital	5	-12 885 920	4 063 269
Sum overføringer		27 990 674	34 238 980




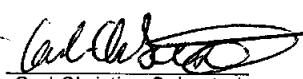
Balanse			
Seierstad Pelemaskiner AS			
Eiendeler	Note	2020	2019
Anleggsmidler			
Varige driftsmidler			
Maskiner og anlegg	1	31 164 537	35 169 500
Transportmidler	1	3 377 595	2 172 953
Sum varige driftsmidler		34 542 132	37 342 453
Finansielle anleggsmidler			
Investeringer i tilknyttet selskap	2	21 420 496	21 422 193
Sum finansielle anleggsmidler		21 420 496	21 422 193
Sum anleggsmidler		55 962 628	58 764 646
Omløpsmidler			
Lager av varer og annen beholdning	9	13 763 758	6 880 198
Fordringer			
Kundefordringer		42 236 004	38 904 884
Andre kortsiktige fordringer	3	4 908 243	8 355 337
Sum fordringer		47 144 247	47 260 221
Investeringer			
Bankinnskudd, kontanter o.l.	11	87 385 595	90 970 805
Sum omløpsmidler		148 293 600	145 111 224
Sum eiendeler		204 256 229	203 875 870




Balanse			
Seierstad Pelemaskiner AS			
Egenkapital og gjeld	Note	2020	2019
Innskutt egenkapital			
Aksjekapital	4, 5	800 000	800 000
Sum innskutt egenkapital		800 000	800 000
Opptjent egenkapital			
Fond for vurderingsforskjeller	2, 5	20 378 785	19 502 191
Annen egenkapital	5	105 472 201	118 358 121
Sum opptjent egenkapital		125 850 986	137 860 311
Sum egenkapital		126 650 986	138 660 311
Gjeld			
Utsatt skatt	6	1 062 500	1 584 276
Annen langsiktig gjeld			
Kortsiktig gjeld			
Leverandørgjeld		7 631 039	9 649 342
Betalbar skatt	6	8 178 657	7 928 742
Skyldig offentlige avgifter		6 725 373	7 992 630
Utbytte	5	40 000 000	30 989 000
Annen kortsiktig gjeld		9 418 163	4 173 637
Kortsiktig gjeld til konsernselskap	12	4 589 511	2 897 931
Sum kortsiktig gjeld		76 542 743	63 631 283
Sum gjeld		77 605 243	65 215 559
Sum egenkapital og gjeld		204 256 229	203 875 870

Vøyenenga, 16. juni 2021
Styret i Seierstad Pelemaskiner AS


Carl-Ove Seierstad
Daglig leder/Styrets leder


Carl-Christian Seierstad
styremedlem


Hans-Henrik Seierstad
styremedlem

Seierstad Pelemaskiner AS Side 4



Seierstad Pelemaskiner AS

Noter 2020

REGNSKAPSPRINSIPPER

Årsregnskapet er satt opp i samsvar med regnskapslovens bestemmelser og god regnskapsskikk.

Omløpsmidler/Kortsiktig gjeld

Omløpsmidler og kortsiktig gjeld omfatter normalt poster som forfaller til betaling innen ett år etter balansedagen, samt poster som knytter seg til varekretsløpet. Omløpsmidler vurderes til laveste verdi av anskaffelseskost og antatt virkelig verdi.

Anleggsmidler

Anleggsmidler omfatter eiendeler bestemt til varig eie og bruk. Anleggsmidler vurderes til anskaffelseskost. Varige driftsmidler balanseføres og avskrives over driftsmidlenes økonomiske levetid. Varige driftsmidler nedskrives til virkelig verdi ved verdifall som forventes ikke å være forbigående. Nedskrivningen reverseres når grunnlaget for nedskrivningen ikke lenger er tilstede.

Felleskontrollert virksomhet/tilknyttet selskap

Tilknyttede selskaper vurderes etter egenkapitalmetoden i selskapsregnskapet. Andel av resultatet er basert på de investerte selskaperens resultat etter skatt med fradrag for interne gevinster og eventuelle avskrivninger på merverdi som skyldes at kostpris på aksjene var høyere enn den ervervede andelen av bokført egenkapital. I resultatregnskapet er resultatandelene vist under finansposter, mens eiendelene i balansen er vist under finansielle anleggsmidler.

Salgsinntekter

Inntektsføring ved salg av varer skjer på leveringstidspunktet.

For anleggskontrakter foretas det løpende inntektsføring i takt med fremdriften av prosjektet (løpende avregnings metode). Fullfølelsesgraden beregnes som pålopte kostnader på balansedagen i prosent av estimert total kostnad. For anleggskontrakter som forventes å gi tap, gjøres det avsetning for nettokostnaden ved gjenværende kontraktsfestet produksjon.

Varer

Varer vurderes til det laveste av anskaffelseskost og netto salgsverdi.

Fordringer

Kundefordringer og andre fordringer oppføres til pålydende etter fradrag for avsetning til forventet tap.

Skatt

Skattekostnaden i resultatregnskapet omfatter både periodens betalbare skatt og endring i utsatt skatt. Utsatt skatt beregnes med 22 % på grunnlag av de midlertidige forskjeller som eksisterer mellom regnskapsmessige og skattemessige verdier, samt ligningsmessig underskudd til fremføring ved utgangen av regnskapsåret. Skatteøkende og skattereduserende midlertidige forskjeller som reverseres eller kan reversere i samme periode, er utlignet og nettoført.

Garanti

Det avsettes til forventede garantikostnader. Garantikostnader er i balansen oppført under annen kortsiktig gjeld.

Leasing

Alle leieavtaler, også der selskapet har overtatt den vesentlige risikoen og fordelene forbundet med driftsmiddelet, behandles som operasjonell leieavtale. Leien kostnadsføres løpende over leieperioden.

Kontantstrømoppstilling

Kontantstrømoppstilling er utarbeidet etter den indirekte metode. Kontanter og kontantekvivalenter omfatter kontanter, bankinnskudd og andre kortsiktige, likvide plasseringer.



Seierstad Pelemaskiner AS

NOTE 1 ANLEGGSMIDLER

	Maskiner og anlegg	Transport- midler	Asfaltering	Sum
Anskaffelseskost pr 01.01	88 797 468	12 153 475	78 500	101 029 444
Tilgang	4 592 009	2 373 320	0	6 965 329
Avgang	0	0	0	0
Anskaffelseskost pr 31.12	93 389 477	14 526 795	78 500	107 994 773
Akkum. avskrivn. pr 31.12	62 224 938	11 149 201	78 500	73 452 639
Bokført verdi pr 31.12	31 164 537	3 377 595	0	34 542 132
Årets avskrivninger	8 322 825	865 731	0	9 188 556

Selskapet benytter lineære avskrivninger. Den økonomiske levetiden for de forskjellige anleggsmidlene er beregnet til:

- * Maskiner, transportmidler, inventar o.l. 3-15 år
- * Asfaltering. 10 år

NOTE 2 DATTERSELSKAP, TILKNYTTET SELSKAP MV

Firma	Forretnings- kontor	Eierandel/ stemmerett	Bokført verdi	Egenkapital 31.12.	Resultat 2020
Nor-Pel AS	Lier	50 %	21 420 496	41 087 803	1 753 187

Investeringer etter egenkapitalmetoden:

Balansført verdi aksjer	Nor-Pel AS
Inngående balanse 01.01.	21 422 193
Mottatt utbytte	-878 291
Resultatandel 2020	876 594
Utgående balanse 31.12.	21 420 496
Fond for vurderingsforskjeller	
Inngående balanse 01.01.	19 502 191
Resultatandel 2020	876 594
Utgående balanse 31.12.	20 378 785



Seierstad Pelemaskiner AS

NOTE 3 FORDRINGER OG GJELD

Selskapet har ikke fordringer med forfall senere enn 1 år eller gjeld som forfaller mer enn 5 år etter regnskapsårets slutt.

NOTE 4 ANTALL AKSJER, AKSJEIEIERE MV.

Aksjekapital	Antall	Pålydende	Balanseført
Ordinære aksjer	800	1 000	800 000

Alle aksjer gir samme rettigheter i selskapet.

Selskapet har følgende aksjonærer pr. 31.12:

Aksjonær	Antall aksjer	Eierandel
Seierstad AS	800	100 %

NOTE 5 EGENKAPITAL

	Aksje- kapital	Fond for vurd.forskj.	Annen EK	Sum
Egenkapital pr 01.01.	800 000	19 502 191	118 358 121	138 660 312
Endr. fond for vurderingsforskjell	0	876 594	-876 594	0
Årets resultat	0	0	27 990 674	27 990 674
Avsatt utbytte	0	0	-40 000 000	-40 000 000
Egenkapital pr 31.12.	800 000	20 378 785	105 472 201	126 650 986

Konsernregnskap utarbeides av morselskapet Seierstad AS, som har kontoradresse i Lier.

NOTE 6 SKATT

	2020	2019
Årets skattekostnad av ordinært resultat består av:		
Betalbar skatt (22%)	8 178 657	7 928 742
Skatt konsernbidrag	0	1 691 580
Endring utsatt skatt/skattefordel	-521 776	-212 610
Skattekostnad	7 656 881	9 407 712
Utsatt skatt/skattefordel:		
Netto midlertidige forskjeller pr. 31.12.	4 829 546	7 201 256
Utsatt skatt (skattefordel)	1 062 500	1 584 276



Seierstad Pelemaskiner AS

NOTE 7 LØNSKOSTNAD

Lønnskostnad	2020	2019
Lønn	21 458 980	21 041 030
Arbeidsgiveravgift	2 909 594	3 128 165
Pensjonskostnad	336 174	356 213
Andre lønnsrelaterte ytelser	84 731	93 111
Sum	24 789 478	24 618 521

Selskapet har i 2020 sysselsatt 29 årsverk.
Selskapet er pliktig til å ha tjenstepensjonsordning etter lov om obligatorisk tjenstepensjon.
Selskapets pensjonsordninger tilfredsstiller kravene i denne lov.

NOTE 8 YTELSE/GODTGJØRELSE MV TIL DAGLIG LEDER, STYRET OG REVISOR

Ytelser til ledende personer:	Daglig leder	Styret
Lønn	669 814	2 830 454
Annen godtgjørelse	4 392	13 176
Sum	674 206	2 843 630

Det er ikke kostnadsført styrehonorar i 2020.

Det er ikke gitt lån eller sikkerhetsstillelse til daglig leder, styremedlemmer eller andre nærstående parter.

Revisor

Kostnadsført revisjonshonorar for 2020 utgjør kr 72.200. I tillegg kommer andre tjenester med kr 49.800. Beløpene er eksklusiv mva.

NOTE 9 VAREBEHOLDNING

Varebeholdning	2020	2019
Beholdning av stål (råvarer)	13 763 758	6 880 198
Anlegg under utførelse	0	0
Sum	13 763 758	6 880 198



Seierstad Pelemaskiner AS

NOTE 10 SALGSINNTEKTER

	2020	2019
Pr. Virksomhetsområde		
Transport	99 548	71 600
Fundamentering og byggevirksomhet	187 951 347	236 566 172
Sum	188 050 895	236 637 772
Geografisk fordeling		
Norge	188 050 895	236 637 772

NOTE 11 BETALINGSMIDLER

Selskapet bundne skattetrekksmidler pr 31. desember 2020 er kr 1.195.019. Til sammenligning var dette beløpet kr 1.217.171 i 2019.

NOTE 12 MELLOMVÆRENDE MED SELSKAP I SAMME KONSERN

Mellomværende med nærstående parter:

Motpart	Forhold til motparten	2020	2019
Seierstad Holding AS	Aksjonær i morselskap	-229 476	-2 897 931
Rennaveien Holding AS	Aksjonær i morselskap	-229 476	0
Alfase AS	Aksjonær i morselskap	-1 147 378	0
Mowom AS	Aksjonær i morselskap	-1 147 378	0
Konnors Holding AS	Aksjonær i morselskap	-458 951	0
Nydalsveien Holding AS	Aksjonær i morselskap	-458 951	0
Bichromi AS	Aksjonær i morselskap	-458 951	0
Kaksekollen Holding AS	Aksjonær i morselskap	-458 951	0
Sum		-4 589 511	-2 897 931

Mellomværende har oppstått som følge av fisjon av Seierstad Holding AS i 2020.



Seierstad Pelemaskiner AS

KONTANTSTRØMOPPSTILLING

	Note	2020	2019
<i>Likvider tilført / brukt på virksomheten:</i>			
Resultat før skatt		35 647 555	43 646 692
Periodens betalte skatt		-7 928 742	-5 990 000
Tap/vinning ved salg anleggsmidler		-631 406	-100 000
Ordinære avskrivninger		9 188 556	8 733 325
Endring i varelager		-6 883 560	-1 421 752
Endring i kundefordringer		-3 331 120	2 044 005
Endring i leverandørgjeld		-2 018 303	-3 605 400
Endring i andre tidsavgrensingsposter		9 115 941	-2 714 679
Inntekt felleskontrollert/tilknyttet selskap etter egenkapitalmetoden		1 697	121 709
<i>Netto likviditetsendring fra virksomheten</i>		<u>33 160 618</u>	<u>40 713 900</u>
<i>Kontantstrøm fra investeringsaktiviteter</i>			
Investeringer i varige driftsmidler		-6 965 329	-3 791 667
Innbetaling ved salg av driftsmidler		1 208 500	100 000
<i>Netto kontantstrøm fra investeringsaktiviteter</i>		<u>-5 756 829</u>	<u>-3 691 667</u>
<i>Kontantstrøm fra finansieringsaktiviteter</i>			
Innbetaling av fordring konsernselskap		0	0
Nedbetaling av langsiktig gjeld		0	-36 368
Inn/utbet konsernbidrag og utbytte		-30 989 000	-36 740 000
<i>Netto kontantstrøm fra finansieringsaktiviteter</i>		<u>-30 989 000</u>	<u>-36 776 368</u>
<i>Netto kontantstrøm for perioden</i>		<u>-3 585 211</u>	<u>245 865</u>
Kontanter og bankinnskudd per 01.01		90 970 805	90 724 939
Kontanter og bankinnskudd per 31.12		87 385 595	90 970 805



Deloitte.

Deloitte AS
Erik Børresens allé 2
Postboks 2013 Strømsø
NO-3003 Drammen
Norway

Tel: +47 32 26 41 00
Fax: +47 32 26 41 01
www.deloitte.no

Til generalforsamlingen i Seierstad Pelemaskiner AS

UAVHENGIG REVISORS BERETNING

Uttalelse om revisjonen av årsregnskapet

Konklusjon

Vi har revidert Seierstad Pelemaskiner AS' årsregnskap som viser et overskudd på kr 27 990 674. Årsregnskapet består av balanse per 31. desember 2020, resultatregnskap og kontantstrømpstilling for regnskapsåret avsluttet per denne datoen og noteopplysninger til årsregnskapet, herunder et sammendrag av viktige regnskapsprinsipper.

Etter vår mening er det medfølgende årsregnskapet avgitt i samsvar med lov og forskrifter og gir et rettviseende bilde av selskapets finansielle stilling per 31. desember 2020, og av dets resultater og kontantstrømmer for regnskapsåret avsluttet per denne datoen i samsvar med regnskapslovens regler og god regnskapsskikk i Norge.

Grunnlag for konklusjonen

Vi har gjennomført revisjonen i samsvar med lov, forskrift og god revisjonsskikk i Norge, herunder de internasjonale revisjonsstandardene International Standards on Auditing (ISA-ene). Våre oppgaver og plikter i henhold til disse standardene er beskrevet i Revisors oppgaver og plikter ved revisjon av årsregnskapet. Vi er uavhengige av selskapet slik det kreves i lov og forskrift, og har overholdt våre øvrige etiske forpliktelser i samsvar med disse kravene. Etter vår oppfatning er innhentet revisjonsbevis tilstrekkelig og hensiktsmessig som grunnlag for vår konklusjon.

Øvrig informasjon

Ledelsen er ansvarlig for øvrig informasjon. Øvrig informasjon omfatter informasjon i årsrapporten bortsett fra årsregnskapet og den tilhørende revisjonsberetningen.

Vår uttalelse om revisjonen av årsregnskapet dekker ikke øvrig informasjon, og vi attesterer ikke den øvrige informasjonen.

I forbindelse med revisjonen av årsregnskapet er det vår oppgave å lese øvrig informasjon med det formål å vurdere hvorvidt det foreligger vesentlig inkonsistens mellom øvrig informasjon og årsregnskapet, kunnskap vi har opparbeidet oss under revisjonen, eller hvorvidt den tilsynelatende inneholder vesentlig feilinformasjon.

Dersom vi konkluderer med at den øvrige informasjonen inneholder vesentlig feilinformasjon er vi pålagt å rapportere det. Vi har ingenting å rapportere i så henseende.

Styrets og daglig leders ansvar for årsregnskapet

Styret og daglig leder (ledelsen) er ansvarlig for å utarbeide årsregnskapet i samsvar med lov og forskrifter, herunder for at det gir et rettviseende bilde i samsvar med regnskapslovens regler og god regnskapsskikk i Norge. Ledelsen er også ansvarlig for slik internkontroll som den finner nødvendig for å kunne utarbeide et årsregnskap som ikke inneholder vesentlig feilinformasjon, verken som følge av misligheter eller utilsiktede feil.

Ved utarbeidelsen av årsregnskapet må ledelsen ta standpunkt til selskapets evne til fortsatt drift og opplyse om forhold av betydning for fortsatt drift. Forutsetningen om fortsatt drift skal legges til grunn for årsregnskapet så lenge det ikke er sannsynlig at virksomheten vil bli avvirket.

Revisors oppgaver og plikter ved revisjonen av årsregnskapet

Vårt mål med revisjonen er å oppnå betryggende sikkerhet for at årsregnskapet som helhet ikke inneholder vesentlig feilinformasjon, verken som følge av misligheter eller utilsiktede feil, og å avgi en revisjonsberetning som inneholder

Deloitte refers to one or more of Deloitte Touche Tohmatsu Limited ("DTTL"), its global network of member firms, and their related entities (collectively, the "Deloitte organization"). DTTL (also referred to as "Deloitte Global") and each of its member firms and related entities are legally separate and independent entities, which cannot obligate or bind each other in respect of third parties. DTTL and each DTL member firm and related entity is liable only for its own acts and omissions, and not those of each other. DTTL does not provide services to clients. Please see www.deloitte.no to learn more.

© Deloitte AS

Registrert i Foretaksregisteret
Medlemmer av Den norske Revisorforening
Organisasjonsnummer: 980 211 282

Penneo Dokumentnøkkel: 3LZH6-N2WES-QO3Y3-V6SWP-328LD-EGMVV



Deloitte.

side 2
Uavhengig revisors beretning –
Seierstad Pelemaskiner AS

vår konklusjon. Betyggende sikkerhet er en høy grad av sikkerhet, men ingen garanti for at en revisjon utført i samsvar med lov, forskrift og god revisjonsskikk i Norge, herunder ISA-ene, alltid vil avdekke vesentlig feilinformasjon som eksisterer. Feilinformasjon kan oppstå som følge av misligheter eller utilsiktede feil. Feilinformasjon blir vurdert som vesentlig dersom den enkeltvis eller samlet med rimelighet kan forventes å påvirke økonomiske beslutninger som brukerne foretar basert på årsregnskapet.

Som del av en revisjon i samsvar med lov, forskrift og god revisjonsskikk i Norge, herunder ISA-ene, utøver vi profesjonelt skjønn og utviser profesjonell skepsis gjennom hele revisjonen. I tillegg:

- identifiserer og anslår vi risikoen for vesentlig feilinformasjon i regnskapet, enten det skyldes misligheter eller utilsiktede feil. Vi utformer og gjennomfører revisjonshandlinger for å håndtere slike risikoer, og innhenter revisjonsbevis som er tilstrekkelig og hensiktsmessig som grunnlag for vår konklusjon. Risikoen for at vesentlig feilinformasjon som følge av misligheter ikke blir avdekket, er høyere enn for feilinformasjon som skyldes utilsiktede feil, siden misligheter kan innebære samarbeid, forfalskning, bevisste utelatelser, uriktige fremstillinger eller overstyring av internkontroll.
- opparbeider vi oss en forståelse av den interne kontroll som er relevant for revisjonen, for å utforme revisjonshandlinger som er hensiktsmessige etter omstendighetene, men ikke for å gi uttrykk for en mening om effektiviteten av selskapets interne kontroll.
- evaluerer vi om de anvendte regnskapsprinsippene er hensiktsmessige og om regnskapsestimater og tilhørende noteopplysninger utarbeidet av ledelsen er rimelige.
- konkluderer vi på hensiktsmessigheten av ledelsens bruk av fortsatt drift-forutsetningen ved avleggelsen av regnskapet, basert på innhentede revisjonsbevis, og hvorvidt det foreligger vesentlig usikkerhet knyttet til hendelser eller forhold som kan skape tvil av betydning om selskapets evne til fortsatt drift. Dersom vi konkluderer med at det eksisterer vesentlig usikkerhet, kreves det at vi i revisjonsberetningen henleder oppmerksomheten på tilleggsopplysningene i regnskapet, eller, dersom slike tilleggsopplysninger ikke er tilstrekkelige, at vi modifierer vår konklusjon om årsregnskapet og årsberetningen. Våre konklusjoner er basert på revisjonsbevis innhentet inntil datoen for revisjonsberetningen. Etterfølgende hendelser eller forhold kan imidlertid medføre at selskapet ikke fortsetter driften.
- evaluerer vi den samlede presentasjonen, strukturen og innholdet, inkludert tilleggsopplysningene, og hvorvidt årsregnskapet representerer de underliggende transaksjonene og hendelsene på en måte som gir et rettviseende bilde.

Vi kommuniserer med ledelsen blant annet om forhold av betydning som vi har avdekket i løpet av revisjonen, herunder om eventuelle svakheter av betydning i den interne kontrollen.

Uttalelse om andre lovmessige krav

Konklusjon om årsberetningen

Basert på vår revisjon av årsregnskapet som beskrevet ovenfor, mener vi at opplysningene i årsberetningen om årsregnskapet og forutsetningen om fortsatt drift er konsistente med årsregnskapet og i samsvar med lov og forskrifter.

Konklusjon om registrering og dokumentasjon

Basert på vår revisjon av årsregnskapet som beskrevet ovenfor, og kontrollhandlinger vi har funnet nødvendig i henhold til internasjonal standard for attestasjonsoppdrag (ISAE) 3000 «Attestasjonsoppdrag som ikke er revisjon eller forenklet revisorkontroll av historisk finansiell informasjon», mener vi at ledelsen har oppfylt sin plikt til å sørge for ordentlig og oversiktlig registrering og dokumentasjon av selskapets regnskapsopplysninger i samsvar med lov og god bokføringskikk i Norge.

Drammen, 16. juni 2021
Deloitte AS

Vidar Nesse
statsautorisert revisor

Penneo Dokumentnøkkel: 3LZH6-N2W68-Q03Y3-V6SWP-328LD-EGMVV



PENNEO

Signaturene i dette dokumentet er juridisk bindende. Dokument signert med "Penneo™ - sikker digital signatur".
De signerende parter sin identitet er registrert, og er listet nedenfor.

"Med min signatur bekrefter jeg alle datoer og innholdet i dette dokument."

Vidar Nesse

Statsautorisert revisor

Serienummer: 9578-5994-4-514762

IP: 84.208.xxx.xxx

2021-06-30 12:52:43Z



Penneo Dokumentnøkkel: 3LZH6-N2WES-Q03Y3-V6SWP-328LD-EGMWW

Dokumentet er signert digitalt, med **Penneo.com**. Alle digitale signatur-data i dokumentet er sikret og validert av den datamaskin-utregnede hash-verdien av det opprinnelige dokument. Dokumentet er låst og tids-stemplet med et sertifikat fra en betrodd tredjepart. All kryptografisk bevis er integrert i denne PDF, for fremtidig validering (hvis nødvendig).

Hvordan bekrefter at dette dokumentet er originalen?

Dokumentet er beskyttet av ett Adobe CDS sertifikat. Når du åpner dokumentet i

Adobe Reader, skal du kunne se at dokumentet er sertifisert av **Penneo e-signature service <penneo@penneo.com>**. Dette garanterer at innholdet i dokumentet ikke har blitt endret.

Det er lett å kontrollere de kryptografiske beviser som er lokalisert inne i dokumentet, med Penneo validator - <https://penneo.com/validate>