



ÅRSREGNSKAPET FOR REGNSKAPSÅRET 2021 - GENERELL INFORMASJON

Enheten

Organisasjonsnummer: 992 440 589
Organisasjonsform: Aksjeselskap
Foretaksnavn: MIKLAGARD HOLDING AS
Forretningsadresse: c/o North Murray AS
Henrik Ibsens gate 100
0255 OSLO

Regnskapsår

Årsregnskapets periode: 01.01.2021 - 31.12.2021

Konsern

Morselskap i konsern: Nei

Regnskapsregler

Regler for små foretak benyttet: Ja
Benyttet ved utarbeidelsen av årsregnskapet til selskapet: Regnskapslovens alminnelige regler

Årsregnskapet fastsatt av kompetent organ

Bekreftet av representant for selskapet: Fam Phong Thanh Dang
Dato for fastsettelse av årsregnskapet: 01.06.2022

Grunnlag for avgivelse

År 2021: Årsregnskapet er elektronisk innlevert
År 2020: Tall er hentet fra elektronisk innlevert årsregnskap fra 2021

Det er ikke krav til at årsregnskapet m.v. som sendes til Regnskapsregisteret er undertegnet. Kontrollen på at dette er utført ligger hos revisor/enhetens øverste organ. Sikkerheten ivaretas ved at innsender har rolle/rettighet for innsending av årsregnskapet via Altinn, og ved at det bekreftes at årsregnskapet er fastsatt av kompetent organ.

Brønnøysundregistrene, 06.06.2023



Resultatregnskap

Beløp i: NOK	Note	2021	2020
RESULTATREGNSKAP			
Inntekter			
Salgsinntekt	8		
Annen driftsinntekt		20 384 234	20 230 873
Sum inntekter		20 384 234	20 230 873
Kostnader			
Lønnskostnad	1		
Avskrivning av driftsmidler og immaterielle eiendeler	7	3 831 600	3 831 600
Nedskrivning av varige driftsmidler og immaterielle eiendeler	7		
Annen driftskostnad	1	2 253 107	2 383 546
Sum kostnader		6 084 707	6 215 146
Driftsresultat		14 299 527	14 015 727
Finansinntekter og finanskostnader			
Renteinntekt fra foretak i samme konsern	3	7 080 879	5 134 673
Annen renteinntekt		29 391	19 609
Sum finansinntekter		7 110 270	5 154 282
Rentekostnad til foretak i samme konsern	3		
Annen rentekostnad		15 930 013	14 042 918
Sum finanskostnader		15 930 013	14 042 918
Netto finans		-8 819 743	-8 888 636
Ordinært resultat før skattekostnad		5 479 784	5 127 091
Skattekostnad på ordinært resultat	2	1 205 553	1 127 959
Ordinært resultat etter skattekostnad		4 274 231	3 999 132
Årsresultat	6	4 274 231	3 999 132
Årsresultat etter minoritetsinteresser		4 274 231	3 999 132
Totalresultat		4 274 231	3 999 132



Resultatregnskap

Beløp i: NOK	Note	2021	2020
Overføringer og disponeringer			
Ordinært utbytte			4 000 000
Konsernbidrag	3, 3		
Overført til annen egenkapital		4 274 231	-868
Sum overføringer og disponeringer		4 274 231	3 999 132



Balanse

Beløp i: NOK	Note	2021	2020
BALANSE - EIENDELER			
Anleggsmidler			
Immaterielle eiendeler			
Utsatt skattefordel	2		
Varige driftsmidler			
Tomter, bygninger o.a. fast eiendom		258 247 923	262 052 094
Driftsløsøre, inventar o.a. utstyr	7		
Sum varige driftsmidler	7	258 247 923	262 052 094
Finansielle anleggsmidler			
Lån til foretak i samme konsern	3	214 954 755	169 774 185
Sum finansielle anleggsmidler		214 954 755	169 774 185
Sum anleggsmidler		473 202 678	431 826 279
Omløpsmidler			
Varer			
Fordringer			
Kundefordringer		601 255	1 335 710
Andre kortsiktige fordringer	3, 4	4 495 106	2 758 668
Sum fordringer		5 096 361	4 094 378
Bankinnskudd, kontanter og lignende			
Bankinnskudd, kontanter o.l.		44 417	606 572
Sum bankinnskudd, kontanter og lignende		44 417	606 572
Sum omløpsmidler		5 140 778	4 700 951
SUM EIENDELER		478 343 455	436 527 229

BALANSE - EGENKAPITAL OG GJELD

Egenkapital



Balanse

Beløp i: NOK	Note	2021	2020
Innskutt egenkapital			
Aksjekapital	5	16 500 000	16 500 000
Overkurs		12 293 404	12 293 404
Sum innskutt egenkapital		28 793 404	28 793 404
Opptjent egenkapital			
Annen egenkapital		10 124 384	5 850 152
Sum opptjent egenkapital		10 124 384	5 850 152
Sum egenkapital	6	38 917 788	34 643 556
Gjeld			
Langsiktig gjeld			
Utsatt skatt	2	17 976 233	16 770 680
Sum avsetninger for forpliktelser		17 976 233	16 770 680
Annen langsiktig gjeld			
Gjeld til kredittinstitusjoner	4	420 000 000	380 000 000
Sum annen langsiktig gjeld		420 000 000	380 000 000
Sum langsiktig gjeld		437 976 233	396 770 680
Kortsiktig gjeld			
Leverandørgjeld		214 794	417 690
Betalbar skatt	2		
Utbytte			4 000 000
Annen kortsiktig gjeld	4	1 234 641	695 303
Sum kortsiktig gjeld		1 449 435	5 112 993
Sum gjeld		439 425 667	401 883 673
SUM EGENKAPITAL OG GJELD		478 343 455	436 527 229



Brønnøysundregistrene

ÅRSREGNSKAP FOR REGNSKAPSÅRET 2021 - GENERELL INFORMASJON

Journalnummer: 2022 465958

Enheten

Organisasjonsnummer: 992 440 589
Organisasjonsform: Aksjeselskap
Foretaksnavn: MIKLAGARD HOLDING AS
Forretningsadresse: c/o North Murray AS
Henrik Ibsens gate 100
0255 OSLO

Regnskapsår

Årsregnskapets periode: 01.01.2021 - 31.12.2021

Konsern

Morselskap i konsern: Nei

Regnskapsregler

Regler for små foretak benyttet: Ja
Benyttet ved utarbeidelsen av
årsregnskapet til selskapet: Regnskapslovens alminnelige regler

Årsregnskapet fastsatt av kompetent organ

Bekreftet av representant for selskapet: Fam Phong Thanh Dang
Dato for fastsettelse av årsregnskapet: 01.06.2022

Revisjon

Årsregnskapet er utarbeidet av ekstern
autorisert regnskapsfører: Ja
Ekstern autorisert regnskapsfører har i
løpet av regnskapsåret bistått ved den
løpende regnskapsføringen eller utført
andre tjenester for selskapet enn å
utarbeide årsregnskapet: Ja

Grunnlag for avgivelse

År 2021: Årsregnskap er elektronisk innlevert.
År 2020: Tall er hentet fra elektronisk innlevert årsregnskap fra 2021.

Det er ikke krav til at årsregnskapet m.v. som sendes til Regnskapsregisteret er undertegnet. Kontrollen på at dette er utført ligger hos revisor/enhetens øverste organ. Sikkerheten ivaretas ved at innsender har rolle/rettighet for innsending av årsregnskapet via Altinn, og ved at det bekreftes at årsregnskapet er fastsatt av kompetent organ.

Brønnøysundregistrene, 21.06.2022

Brønnøysundregistrene
Postadresse: Postboks 900, 8910 Brønnøysund
Telefon: 75 00 75 00
E-post: firmapost@brreg.no Internett: www.brreg.no
Organisasjonsnummer: 974 760 673



Organisasjonsnr: 992 440 589
MIKLAGARD HOLDING AS

RESULTATREGNSKAP

Beløp i: NOK	Note	2021	2020
RESULTATREGNSKAP			
Inntekter			
Salgsinntekt	8		
Annen driftsinntekt		20 384 234	20 230 873
Sum inntekter		20 384 234	20 230 873
Kostnader			
Lønnskostnad	1		
Avskrivning av driftsmidler og immaterielle eiendeler	7	3 831 600	3 831 600
Nedskrivning av varige driftsmidler og immaterielle eiendeler	7		
Annen driftskostnad	1	2 253 107	2 383 546
Sum kostnader		6 084 707	6 215 146
Driftsresultat		14 299 527	14 015 727
Finansinntekter og finanskostnader			
Renteinntekt fra foretak i samme konsern	3	7 080 879	5 134 673
Annen renteinntekt		29 391	19 609
Sum finansinntekter		7 110 270	5 154 282
Rentekostnad til foretak i samme konsern	3		
Annen rentekostnad		15 930 013	14 042 918
Sum finanskostnader		15 930 013	14 042 918
Netto finans		-8 819 743	-8 888 636
Ordinært resultat før skattekostnad			
Skattekostnad på ordinært resultat	2	1 205 553	1 127 959
Ordinært resultat etter skattekostnad		4 274 231	3 999 132
Årsresultat	6	4 274 231	3 999 132
Årsresultat etter minoritetsinteresser		4 274 231	3 999 132
Totalresultat		4 274 231	3 999 132
Overføringer og disponeringer			



Ordinært utbytte			4 000 000
Konsernbidrag	3, 3		
Overført til annen egenkapital		4 274 231	-868
Sum overføringer og disponeringer		4 274 231	3 999 132



Organisasjonsnr: 992 440 589
MIKLAGARD HOLDING AS

BALANSE

Beløp i: NOK **Note** **2021** **2020**

BALANSE - EIENDELER

Anleggsmidler

Immaterielle eiendeler

Utsatt skattefordel 2

Varige driftsmidler

Tomter, bygninger o.a.

fast eiendom 258 247 923 262 052 094

Driftsløsøre, inventar o.

a. utstyr 7 258 247 923 262 052 094

Sum varige driftsmidler 7

Finansielle anleggsmidler

Lån til foretak i samme

konsern 3 214 954 755 169 774 185

Sum finansielle anleggsmidler 214 954 755 169 774 185

Sum anleggsmidler 473 202 678 431 826 279

Omløpsmidler

Varer

Fordringer

Kundefordringer 601 255 1 335 710

Andre kortsiktige fordringer 3, 4 4 495 106 2 758 668

Sum fordringer 5 096 361 4 094 378

Bankinnskudd, kontanter og lignende

Bankinnskudd, kontanter o. l. 44 417 606 572

Sum bankinnskudd, kontanter og lignende 44 417 606 572

Sum omløpsmidler 5 140 778 4 700 951

SUM EIENDELER 478 343 455 436 527 229

BALANSE - EGENKAPITAL OG GJELD

Egenkapital

Innskutt egenkapital

Aksjekapital 5 16 500 000 16 500 000

Overkurs 12 293 404 12 293 404

Sum innskutt egenkapital 28 793 404 28 793 404



Opptjent egenkapital			
Annen egenkapital		10 124 384	5 850 152
Sum opptjent egenkapital		10 124 384	5 850 152
Sum egenkapital	6	38 917 788	34 643 556
Gjeld			
Langsiktig gjeld			
Utsatt skatt	2	17 976 233	16 770 680
Sum avsetninger for forpliktelser		17 976 233	16 770 680
Annen langsiktig gjeld			
Gjeld til kredittinstitusjoner	4	420 000 000	380 000 000
Sum annen langsiktig gjeld		420 000 000	380 000 000
Sum langsiktig gjeld		437 976 233	396 770 680
Kortsiktig gjeld			
Leverandørgjeld		214 794	417 690
Betalbar skatt	2		
Utbytte			4 000 000
Annen kortsiktig gjeld	4	1 234 641	695 303
Sum kortsiktig gjeld		1 449 435	5 112 993
Sum gjeld		439 425 667	401 883 673
SUM EGENKAPITAL OG GJELD		478 343 455	436 527 229



Organisasjonsnr: 992 440 589
MIKLAGARD HOLDING AS

NOTEOPPLYSNINGER - SELSKAP - alle poster oppgitt i hele tall

Note

Antall aksjer og aksjeeiere

Note

Antall årsverk i regnskapsåret

Virksomheten har hatt følgende antall årsverk:
0.00

Omløpsmidler Startdato Sluttdato Endring

Skattemessig fremf.undersk. Startdato Sluttdato Endring

Kortsiktig gjeld Startdato Sluttdato Endring



ÅRSREGNSKAP 2021

Miklagard Holding AS

Org.nr: 992 440 589



Resultatregnskap			
Miklagard Holding AS			
Driftsinntekter og driftskostnader	Note	2021	2020
Annen driftsinntekt		20 384 234	20 230 873
Sum driftsinntekter		20 384 234	20 230 873
Avskrivning av driftsmidler og immaterielle eiendeler	7	3 831 600	3 831 600
Annen driftskostnad	1	2 253 107	2 383 546
Sum driftskostnader		6 084 707	6 215 146
Driftsresultat		14 299 527	14 015 727
Finansinntekter og finanskostnader			
Renteinntekt fra foretak i samme konsern	3	7 080 879	5 134 673
Annen renteinntekt		29 391	19 609
Annen rentekostnad		15 930 013	14 042 918
Resultat av finansposter		-8 819 743	-8 888 636
Ordinært resultat før skattekostnad		5 479 784	5 127 091
Skattekostnad på ordinært resultat	2	1 205 553	1 127 959
Årsresultat	6	4 274 231	3 999 132
Overføringer			
Avsatt til utbytte		0	4 000 000
Overført til annen egenkapital		4 274 231	-868
Sum overføringer		4 274 231	3 999 132






Balanse			
Miklagard Holding AS			
Eiendeler	Note	2021	2020
Anleggsmidler			
Immaterielle eiendeler			
Tomter, bygninger o.a. fast eiendom		258 247 923	262 052 094
Sum varige driftsmidler	7	258 247 923	262 052 094
Finansielle anleggsmidler			
Lån til foretak i samme konsern	3	214 954 755	169 774 185
Sum finansielle anleggsmidler		214 954 755	169 774 185
Sum anleggsmidler		473 202 678	431 826 279
Omløpsmidler			
Fordringer			
Kundefordringer		601 255	1 335 710
Andre kortsiktige fordringer	3, 4	4 495 106	2 758 668
Sum fordringer		5 096 361	4 094 378
Bankinnskudd, kontanter o.l.		44 417	606 572
Sum omløpsmidler		5 140 778	4 700 951
Sum eiendeler		478 343 455	436 527 229



Balanse			
Miklagard Holding AS			
Egenkapital og gjeld	Note	2021	2020
Innskutt egenkapital			
Aksjekapital	5	16 500 000	16 500 000
Overkurs		12 293 404	12 293 404
Sum innskutt egenkapital		28 793 404	28 793 404
Opptjent egenkapital			
Annen egenkapital		10 124 384	5 850 152
Sum opptjent egenkapital		10 124 384	5 850 152
Sum egenkapital	6	38 917 788	34 643 556
Gjeld			
Utsatt skatt	2	17 976 233	16 770 680
Sum avsetning for forpliktelser		17 976 233	16 770 680
Annen langsiktig gjeld			
Gjeld til kredittinstitusjoner	4	420 000 000	380 000 000
Sum annen langsiktig gjeld		420 000 000	380 000 000
Kortsiktig gjeld			
Leverandørgjeld		214 794	417 690
Utbytte		0	4 000 000
Annen kortsiktig gjeld	4	1 234 641	695 303
Sum kortsiktig gjeld		1 449 435	5 112 993
Sum gjeld		439 425 667	401 883 673
Sum egenkapital og gjeld		478 343 455	436 527 229

Oslo, 01.06.2022
Styret i Miklagard Holding AS

 Maria Helena Nyblom Munthe styremedlem	 Gert Wilhelm Munthe styreleder	 Ola Foss Skavlem styremedlem
--	--	--

Miklagard Holding AS Side 4



Noter til årsregnskapet 2021

Miklagard Holding AS

Regnskapsprinsipper

Årsregnskapet er satt opp i samsvar med regnskapslovens bestemmelser og god regnskapskikk for små foretak.

Inntekter

Inntektene regnskapsføres med verdien av vederlaget på transaksjonstidspunktet. Inntektsføring av utleie skjer etter avtalemessig opptjening.

Skatt

Skattekostnaden i resultatregnskapet omfatter både periodens betalbare skatt og endring i utsatt skatt. Utsatt skatt er beregnet med 22% på grunnlag av de midlertidige forskjeller som eksisterer mellom regnskapsmessige og skattemessige verdier, samt eventuelt skattemessig underskudd til fremføring ved utgangen av regnskapsåret. Skatteøkende og skattereduserende midlertidige forskjeller som reverserer eller kan reversere i samme periode er utlignet. Oppføring av utsatt skattefordel på netto skattereduserende forskjeller som ikke er utlignet og underskudd til fremføring, er begrunnet med antatt fremtidig inntjening. Netto utsatt skattefordel balanseføres i den grad det er sannsynlig at denne kan nyttiggjøres.

Klassifisering og vurdering av balanseposter

Omløpsmidler og kortsiktig gjeld omfatter poster som forfaller til betaling innen ett år etter anskaffelsestidspunktet, samt poster som knytter seg til varekretsløpet. Øvrige poster er klassifisert som anleggsmiddel/langsiktig gjeld.

Omløpsmidler vurderes til laveste av anskaffelseskost og virkelig verdi. Kortsiktig gjeld balanseføres til nominelt beløp på opptakstidspunktet.

Varige driftsmidler

Varige driftsmidler balanseføres og avskrives over driftsmidlets forventede levetid. Direkte vedlikehold av driftsmidler kostnadsføres løpende under driftskostnader, mens påkostninger eller forbedringer tillegges driftsmidlets kostpris og avskrives i takt med driftsmidlet. Dersom gjenvinnbart beløp av driftsmiddelet er lavere enn balanseført verdi foretas nedskrivning til gjenvinnbart beløp. Gjenvinnbart beløp er det høyeste av netto salgsverdi og verdi i bruk. Verdi i bruk er nåverdien av de fremtidige kontantstrømmene som eiendelen forventes å generere."

Fordringer

Kundefordringer og andre fordringer er oppført i balansen til pålydende etter fradrag for avsetning til forventet tap. Avsetning til tap gjøres på grunnlag av individuelle vurderinger av de enkelte fordringene."

**Noter til årsregnskapet 2021****Miklagard Holding AS****Noter til årsregnskapet**

Miklagard Holding AS har ikke ansatte og er følgelig ikke pliktig til å ha pensjonsordning etter lov om obligatorisk tjenestepensjon.

Det er ikke kostnadsført styrehonorar i 2021.

Honorarer, inkl. andel ikke fradragsberettiget mva.

	2021	2020
Honorar til revisor for lovpålagt revisjon av årsregnskapet	62 580	69 361
Honorar til revisor for andre attestasjonstjenester	0	13 288
Sum honorarer	62 580	82 648

Noter til årsregnskapet

Årets skattekostnad	2021	2020
Resultatført skatt på ordinært resultat:		
Betalbar skatt	0	0
Endring i utsatt skatt	1 205 553	1 127 959
Skattekostnad ordinært resultat	1 205 553	1 127 959

Skattepliktig inntekt:		
Ordinært resultat før skatt	5 479 784	5 127 091
Permanente forskjeller	0	0
Endring i midlertidige forskjeller	-1 089 042	458 655
Anvendelse av fremførbart underskudd	-4 390 742	-5 585 746
Skattepliktig inntekt	0	0

Betalbar skatt i balansen:		
Betalbar skatt på årets resultat	0	0
Sum betalbar skatt i balansen	0	0

Beregning av effektiv skattesats		
Resultat før skatt	5 479 784	5 127 091
Beregnet skatt av resultat før skatt	1 205 553	1 127 960
Sum	1 205 553	1 127 960
Effektiv skattesats	22,0 %	22,0 %

Skatteeffekten av midlertidige forskjeller og underskudd til fremføring som har gitt opphav til utsatt skatt og utsatte skattefordeler, spesifisert på typer av midlertidige forskjeller:

	2021	2020	Endring
Varige driftsmidler	89 978 805	90 295 705	316 900
Andre forskjeller	3 308 031	1 902 089	-1 405 942
Sum	93 286 836	92 197 794	-1 089 042
Akkumulert fremførbart underskudd	-11 576 686	-15 967 428	-4 390 742
Grunnlag for beregning av utsatt skatt	81 710 150	76 230 366	-5 479 784
Utsatt skatt (22 %)	17 976 233	16 770 680	-1 205 553

**Noter til årsregnskapet 2021****Miklagard Holding AS****Note 3 Mellomværende med selskap i samme konsern**

Mellomværende med selskap i samme konsern:

	2021	2020
Langsiktige fordringer		
Langsiktig fordring på North Murray AS	214 954 755	169 774 185
Sum langsiktige fordringer	214 954 755	169 774 185
Kortsiktige fordringer	2021	2020
Opptjente renteinntekter North Murray AS	0	218 746
Sum kortsiktige fordringer	0	218 746
Kortsiktig gjeld	2021	2020
Kortsiktig gjeld til North Murray(Utbytte)	0	4 000 000
Sum kortsiktig gjeld	0	4 000 000

Note 4 Pantstilsel og pant

	2021	2020
Gjeld som er sikret ved pant og lignende		
Obligasjonslån	420 000 000	380 000 000
Påløpte rentekostnader	967 750	656 666
Sum	420 967 750	0

	2021	2020
Langsiktig gjeld som forfaller senere enn 5 år	420 000 000	380 000 000
Sum	420 000 000	380 000 000

	2021	2020
Balanseført verdi av eiendeler pantsatt for egen gjeld		
Eiendom, Tjuvholmen Alle 19	258 247 923	262 052 094
Sum	258 247 923	262 052 094

I 2019 ble lånevntaler overfor banker/finansinstitusjoner innfridd og det ble utstedt et Obligasjonslån på 344 500 000,-

I 2020 ble det utstedt en tilleggslån på 35 500 000,-

I 2021 ble det utstedt et tilleggslån på 40 000 000,-

Note 5 Aksjekapital

Aksjekapital	Antall	Pålydende	Balanseført
Ordinære aksjer	15 000	1 100	16 500 000

Alle aksjene gir samme rettigheter i selskapet

Aksjonærer:	Aksjer	Eierandel
North Murray AS	15 000	100%
Totalt antall aksjer	15 000	100%

**Noter til årsregnskapet 2021**

Miklagard Holding AS

	Aksjekapital	Overkurs	Annen egenkapital	Sum egenkapital
Pr. 01.01.2021	16 500 000	12 293 404	5 850 152	34 643 556
Årets resultat		0	4 274 231	4 274 231
Pr 31.12.2021	16 500 000	12 293 404	10 124 384	38 917 788

	Bygninger	P-plasser	Tekniske anlegg	Tomt	Anlegg under utførelse	Sum
Anskaffelseskost pr 01.01	188 605 207	10 143 752	39 789 081	57 015 413	0	295 553 453
Tilgang	0	0	0	0	27 429	27 429
Anskaffelseskost pr 31.12	188 605 207	10 143 752	39 789 081	57 015 413	27 429	295 580 882
Akk. avskrivninger pr 31.12	21 038 013	712 312	15 582 634	0	0	37 332 959
Bokført verdi 31.12	167 567 194	9 431 440	24 206 447	57 015 413	27 429	258 247 923
Årets avskrivninger	2 138 400	102 000	1 591 200	0	0	3 831 600
Sum ned-/avskrivninger	2 138 400	102 000	1 591 200	0	0	3 831 600
Økonomisk levetid	100 år	100 år	25 år	ia	ia	
Avskrivningsplan	Lineær	Lineær	Lineær	Ingen	Ingen	

Basert på en revurdering av eiendelenes økonomiske levetid er lineære avskrivninger i 2014 redusert fra 2 % til 1 % for bygning og parkeringsplasser. P-plasser er en evigvarende bruksrett på 10 parkeringsplasser i parkeringsanlegg. Bruksretten har direkte sammenheng med eierskap i bygningsmassen og vi finner det fornuftig å avskrive dette i tråd med bygget.

Leieinntekter kommer i sin helhet fra utleie av næringsseiendom i Oslo.



Til generalforsamlingen i
Miklagard Holding AS

BHL DA
Elias Smiths vei 24
1337 Sandvika

Org. nr.: 992 768 061

Telefon: 66 85 59 00
E-post: lot@bhl.no
Internett: www.bhl.no

Medlemmer av
Den norske Revisorforening

Ansvarlig revisor:
Leif Ove Taura

UAVHENGIG REVISORS BERETNING

Konklusjon

Vi har revidert Miklagard Holding AS' årsregnskap som viser et overskudd på kr. 4 274 231. Årsregnskapet består av balanse per 31. desember 2021, resultatregnskap for regnskapsåret avsluttet per denne datoen og noter til årsregnskapet, herunder et sammendrag av viktige regnskapsprinsipper.

Etter vår mening

- oppfyller årsregnskapet gjeldende lovkrav, og
- gir årsregnskapet et rettviseende bilde av selskapets finansielle stilling per 31. desember 2021 og av dets resultat for regnskapsåret avsluttet per denne datoen i samsvar med regnskapslovens regler og god regnskapsskikk i Norge.

Grunnlag for konklusjonen

Vi har gjennomført revisjonen i samsvar med de internasjonale revisjonsstandardene International Standards on Auditing (ISA-ene). Våre oppgaver og plikter i henhold til disse standardene er beskrevet nedenfor under Revisors oppgaver og plikter ved revisjonen av årsregnskapet. Vi er uavhengige av selskapet slik det kreves i lov, forskrift og International Code of Ethics for Professional Accountants (inkludert internasjonale uavhengighetsstandarder) utstedt av the International Ethics Standards Board for Accountants (IESBA-reglene), og vi har overholdt våre øvrige etiske forpliktelser i samsvar med disse kravene. Innhentet revisjonsbevis er etter vår vurdering tilstrekkelig og hensiktsmessig som grunnlag for vår konklusjon.

Ledelsens ansvar for årsregnskapet

Styret (ledelsen) er ansvarlig for å utarbeide årsregnskapet og for at det gir et rettviseende bilde i samsvar med regnskapslovens regler og god regnskapsskikk i Norge. Ledelsen er også ansvarlig for slik intern kontroll som den finner nødvendig for å kunne utarbeide et årsregnskap som ikke inneholder vesentlig feilinformasjon, verken som følge av misligheter eller utilsiktede feil.

Ved utarbeidelsen av årsregnskapet må ledelsen ta standpunkt til selskapets evne til fortsatt drift og opplyse om forhold av betydning for fortsatt drift. Forutsetningen om fortsatt drift skal legges til grunn for årsregnskapet så lenge det ikke er sannsynlig at virksomheten vil bli avviklet.



BHL DA is a member firm of the "Nexia International" network. Nexia International Limited does not deliver services in its own name or otherwise. Nexia International Limited and the member firms of the Nexia International network (including those members which trade under a name which includes the word NEXIA) are not part of a worldwide partnership. Nexia International Limited does not accept any responsibility for the commission of any act, or omission to act by, or the liabilities of, any of its members. Each member firm within the Nexia International network is a separate legal entity. Nexia International Limited does not accept liability for any loss arising from any action taken, or omission, on the basis of the content in this publication or any documentation and external links provided. The trademarks NEXIA INTERNATIONAL, NEXIA and the NEXIA logo are owned by Nexia International Limited and used under license. References to Nexia or Nexia International are to Nexia International Limited or to the "Nexia International" network of firms, as the context may dictate. For more information, visit www.nexia.com



Revisors oppgaver og plikter ved revisjonen av årsregnskapet

Vårt mål er å oppnå betryggende sikkerhet for at årsregnskapet som helhet ikke inneholder vesentlig feilinformasjon, verken som følge av misligheter eller utilsiktede feil, og å avgi en revisjonsberetning som inneholder vår konklusjon. Betryggende sikkerhet er en høy grad av sikkerhet, men ingen garanti for at en revisjon utført i samsvar med ISA-ene, alltid vil avdekke vesentlig feilinformasjon som eksisterer. Feilinformasjon kan oppstå som følge av misligheter eller utilsiktede feil. Feilinformasjon blir vurdert som vesentlig dersom den enkeltvis eller samlet med rimelighet kan forventes å påvirke økonomiske beslutninger som brukerne foretar basert på årsregnskapet.

For videre beskrivelse av revisors oppgaver og plikter vises det til <https://www.revisorforeningen.no/revisjonsberetninger>

Sandvika, 1. juni 2022

BHL DA

Leif Ove Tautra
Statsautorisert revisor