



ÅRSREGNSKAPET FOR REGNSKAPSÅRET 2024 - GENERELL INFORMASJON

Enheten

Organisasjonsnummer: 825 827 242
Organisasjonsform: Aksjeselskap
Foretaksnavn: BRA TJENESTE AS
Forretningsadresse: Skjelt-Ole Bakken 1
6270 BRATTVÅG

Regnskapsår

Årsregnskapets periode: 01.01.2024 - 31.12.2024

Konsern

Morselskap i konsern: Nei

Regnskapsregler

Regler for små foretak benyttet: Ja
Benyttet ved utarbeidelsen av årsregnskapet til selskapet: Regnskapslovens alminnelige regler

Årsregnskapet fastsatt av kompetent organ

Bekreftet av representant for selskapet: MOVENA AS
Dato for fastsettelse av årsregnskapet: 11.06.2025

Grunnlag for avgivelse

År 2024: Årsregnskapet er elektronisk innlevert
År 2023: Tall er hentet fra elektronisk innlevert årsregnskap fra 2024

Det er ikke krav til at årsregnskapet m.v. som sendes til Regnskapsregisteret er undertegnet. Kontrollen på at dette er utført ligger hos revisor/enhetens øverste organ. Sikkerheten ivaretas ved at innsender har rolle/rettighet for innsending av årsregnskapet via Altinn, og ved at det bekreftes at årsregnskapet er fastsatt av kompetent organ.

Brønnøysundregistrene, 17.06.2025



Resultatregnskap

Beløp i: NOK	Note	2024	2023
RESULTATREGNSKAP			
Kostnader			
Lønnskostnad	1		
Annen driftskostnad		7 480	600
Sum kostnader		7 480	600
Driftsresultat		-7 480	-600
Netto finans			
Resultat før skattekostnad		-7 480	-600
Årsresultat		-7 480	-600
Årsresultat etter minoritetsinteresser		-7 480	-600
Totalresultat		-7 480	-600
Overføringer og disponeringer			
Avsatt til annen egenkapital		-7 480	-600
Sum overføringer og disponeringer		-7 480	-600



Balanse

Beløp i: NOK	Note	2024	2023
BALANSE - EIENDELER			
Anleggsmidler			
Immaterielle eiendeler			
Sum anleggsmidler		0	0
Omløpsmidler			
Varer			
Bankinnskudd, kontanter og lignende			
Bankinnskudd, kontanter o.l.		15 045	22 524
Sum bankinnskudd, kontanter og lignende		15 045	22 524
Sum omløpsmidler		15 045	22 524
SUM EIENDELER		15 045	22 524
BALANSE - EGENKAPITAL OG GJELD			
Egenkapital			
Innskutt egenkapital			
Aksjekapital		30 000	30 000
Sum innskutt egenkapital		30 000	30 000
Opptjent egenkapital			
Annen egenkapital	2		
Udekket tap		14 956	7 476
Sum opptjent egenkapital		-14 956	-7 476
Sum egenkapital		15 045	22 524
Sum langsiktig gjeld		0	0
Sum gjeld		0	0



Balanse

Beløp i: NOK	Note	2024	2023
SUM EGENKAPITAL OG GJELD		15 045	22 524



Brønnøysundregistrene

ÅRSREGNSKAP FOR REGNSKAPSÅRET 2024 - GENERELL INFORMASJON

Journalnummer: 2025 539396

Enheten

Organisasjonsnummer: 825 827 242
Organisasjonsform: Aksjeselskap
Foretaksnavn: BRA TJENESTE AS
Forretningsadresse: Skjelt-Ole Bakken 1
6270 BRATVÅG

Regnskapsår

Årsregnskapets periode: 01.01.2024 - 31.12.2024

Konsern

Morselskap i konsern: Nei

Regnskapsregler

Regler for små foretak benyttet: Ja
Benyttet ved utarbeidelsen av
årsregnskapet til selskapet: Regnskapslovens alminnelige regler

Årsregnskapet fastsatt av kompetent organ

Bekreftet av representant for selskapet: MOVENA AS
Dato for fastsettelse av årsregnskapet: 11.06.2025

Revisjon

Selskapet har besluttet at årsregnskapet
ikke skal revideres: Ja
Årsregnskapet er utarbeidet av ekstern
autorisert regnskapsfører: Ja

Grunnlag for avgivelse

År 2024: Årsregnskap er elektronisk innlevert.
År 2023: Tall er hentet fra elektronisk innlevert årsregnskap fra 2024.

Det er ikke krav til at årsregnskapet m.v. som sendes til Regnskapsregisteret er undertegnet. Kontrollen på at dette er utført ligger hos revisor/enhetens øverste organ. Sikkerheten ivaretas ved at innsender har rolle/rettighet for innsending av årsregnskapet via Altinn, og ved at det bekreftes at årsregnskapet er fastsatt av kompetent organ.

Brønnøysundregistrene, 16.06.2025



Organisasjonsnr: 825 827 242
BRA TJENESTE AS

RESULTATREGNSKAP

Beløp i: NOK	Note	2024	2023
RESULTATREGNSKAP			
Kostnader			
Lønnskostnad	1		
Annen driftskostnad		7 480	600
Sum kostnader		7 480	600
Driftsresultat		-7 480	-600
Netto finans			
Resultat før skattekostnad		-7 480	-600
Årsresultat		-7 480	-600
Årsresultat etter minoritetsinteresser		-7 480	-600
Totalresultat		-7 480	-600
Overføringer og disponeringer			
Avsatt til annen egenkapital		-7 480	-600
Sum overføringer og disponeringer		-7 480	-600



Organisasjonsnr: 825 827 242
BRA TJENESTE AS

BALANSE

Beløp i: NOK	Note	2024	2023
BALANSE - EIENDELER			
Anleggsmidler			
Immaterielle eiendeler			
Sum anleggsmidler		0	0
Omløpsmidler			
Varer			
Bankinnskudd, kontanter og lignende			
Bankinnskudd, kontanter o. l.		15 045	22 524
Sum bankinnskudd, kontanter og lignende		15 045	22 524
Sum omløpsmidler		15 045	22 524
SUM EIENDELER		15 045	22 524
BALANSE - EGENKAPITAL OG GJELD			
Egenkapital			
Innskutt egenkapital			
Aksjekapital		30 000	30 000
Sum innskutt egenkapital		30 000	30 000
Opptjent egenkapital			
Annen egenkapital	2		
Udekket tap		14 956	7 476
Sum opptjent egenkapital		-14 956	-7 476
Sum egenkapital		15 045	22 524
Sum langsiktig gjeld		0	0
Sum gjeld		0	0
SUM EGENKAPITAL OG GJELD		15 045	22 524



Organisasjonsnr: 825 827 242
BRA TJENESTE AS

NOTEOPPLYSNINGER - SELSKAP - alle poster oppgitt i hele tall

Note

Antall årsverk i regnskapsåret
0.00

Sum Beløp

Balanseført verdi 31.12. Varige driftsmidler Immaterielle eiend.

Konsernregnskap

Morselskapet sitt navn

Forretningskontor for morselskapet

Begrunnelse for at datterselskap er utelatt fra konsolideringen

Samlet beløp - tilknyttet selskap Årets Fjorårets

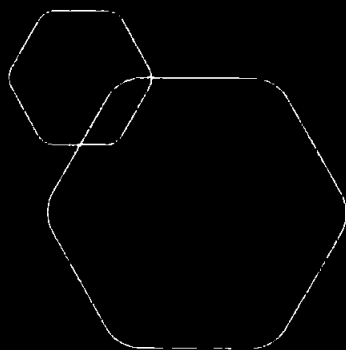
Samlet beløp - foretak i samme konsern Årets Fjorårets

Samlet beløp - foretak i samme konsern Årets Fjorårets

Samlet beløp - felles kontrollert virksomhet Årets Fjorårets

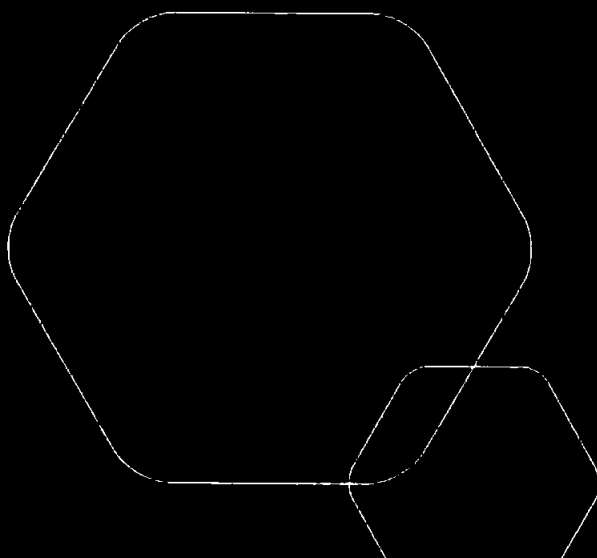
Pantstillelse Beløp

Beholdning av egne aksjer Antall Pålydende Andel av aksjek.



Årsregnskap 2024
Bra Tjeneste AS

Resultatregnskap
Balanse
Noter til regnskapet



Org.nr.: 825 827 242



RESULTATREGNSKAP

BRA TJENESTE AS

DRIFTSINNEKTER OG DRIFTSKOSTNADER	Note	2024	2023
Annen driftskostnad		7 480	600
Sum driftskostnader		7 480	600
Driftsresultat		-7 480	-600
FINANSINNEKTER OG FINANSKOSTNADER			
Resultat før skattekostnad		-7 480	-600
Årsresultat		-7 480	-600
OVERFØRINGER			
Avsatt til annen egenkapital		-7 480	-600
Sum overføringer		-7 480	-600



BALANSE

BRA TJENESTE AS

EIENDELER	Note	2024	2023
ANLEGGSMIDLER			
IMMATERIELLE EIENDELER			
VARIGE DRIFTSMIDLER			
FINANSIELLE ANLEGGSMIDLER			
OMLØPSMIDLER			
FORDRINGER			
INVESTERINGER			
Bankinnskudd, kontanter o.l.		15 045	22 524
Sum omløpsmidler		15 045	22 524
Sum eiendeler		15 045	22 524




BALANSE

BRA TJENESTE AS

EGENKAPITAL OG GJELD	Note	2024	2023
EGENKAPITAL			
INNSKUTT EGENKAPITAL			
Aksjekapital		30 000	30 000
Sum Innskutt egenkapital		30 000	30 000
OPPTJENT EGENKAPITAL			
Udekket tap		-14 956	-7 476
Sum opptjent egenkapital		-14 956	-7 476
Sum egenkapital		15 045	22 524
GJELD			
AVSETNING FOR FORPLIKTELSER			
ANNEN LANGSIKTIG GJELD			
KORTSIKTIG GJELD			
Sum egenkapital og gjeld		15 045	22 524

Brattvåg den 25. april 2025

Styret i Bra Tjeneste AS


Arvid Sundli
styreleder/daglig leder


Martin Fjørtoft Roald
styremedlem



Regnskapsprinsipper

Årsregnskapet er satt opp i samsvar med regnskapsloven og NRS 8 - God regnskapsskikk for små foretak.

SKATT

Skattekostnaden i resultatregnskapet omfatter både periodens betalbare skatt og endring i utsatt skatt. Utsatt skatt er beregnet med 22 % på grunnlag av de midlertidige forskjeller som eksisterer mellom regnskapsmessige og skattemessige verdier, samt ligningsmessig underskudd til fremføring ved utgangen av regnskapsåret. Skatteøkende og skattereduserende midlertidige forskjeller som reverserer eller kan reverseres i samme periode er utlignet og nettoført.

KLASSIFISERING OG VURDERING AV OMLØPSMIDLER

Omløpsmidler og kortsiktig gjeld omfatter normalt poster som forfaller til betaling innen ett år etter balansedagen, samt poster som knytter seg til varekretsløpet. Omløpsmidler vurderes til laveste verdi av anskaffelseskost og virkelig verdi.

Note 1 Lønnskostnader

Bra Tjeneste AS har ikke hatt lønns- eller personalkostnader i 2024 og det foreligger heller ingen slike forpliktelser.

Note 2 Fortsatt drift

Resultatet for 2024 viser et underskudd på kr. -7 480 , mot kr. -600 i 2023. Soliditeten og likviditeten er tilfredsstillende i forhold til aktiviteten i selskapet. Styret vurderer at forutsetningene for fortsatt drift er til stede og legger det til grunn for sin virksomhet.



RESULTATREGNSKAP - SPESIFIKASJON

BRA TJENESTE AS

	2024	2023
Annen driftskostnad		
6705 Regnskapshonorarer	6 875	0
7770 Gebyr	605	600
	7 480	600
Avsatt til annen egenkapital		
8960 Overføring annen EK	-7 480	-600
	-7 480	-600



BALANSE - SPESIFIKASJON

BRA TJENESTE AS

	2024	2023
Bankinnskudd, kontanter o.l.		
1920 Bankinnskudd	15 045	22 524
	15 045	22 524
Aksjekapital		
2000 Aksjekapital	-30 000	-30 000
	-30 000	-30 000
Udekket tap		
2080 Udekket tap	14 956	7 476
	14 956	7 476



NØKKELTALL SKATTEMELDING 2024

BRA TJENESTE AS



INNTEKT & SKATT

Inntekter		Kostnader		Årsresultat	
0	-	7 480	=	-7 480	
Salgsinntekt	0	Lønnskostnad	0	± Midlertidige forskjeller	0
Annen driftsinntekt	0	Varekostnad	0	± Permanente forskjeller	0
Finansinntekt	0	Annen driftskostnad	7 480	± Skatt	0
		Finanskostnad	0	NÆRINGSINNTEKT	
		Skattekostnad	0	=	-7 480

BETALBAR SKATT

NÆRINGSINNTEKT	-7 480
- AVGITT KONSERNBIDRAG	0
+ MOTTATT KONSERNBIDRAG	0
- FREMFØRT UNDERSKUDD	0
+ JUSTERT INNTEKT RENTEBEGRENSNING	0
= NETTO INNTEKT	-7 480
BETALBAR SKATT I BALANSEN	0

UTSATT SKATT

NETTO ENDRING MIDL. FORSKJELLER	0
ENDRING UTSAATT SKATT	0
UNDERSKUDD TIL FREMFØRING	
FREMFØRT UNDERSKUDD FRA TIDLIGERE	600
ÅRETS UNDERSKUDD	7 480
UNDERSKUDD TIL FREMFØRING	8 080



FORMUE & EGENKAPITAL

Bruttoformue		Gjeld		Nettoformue
15 044	-	0	=	15 044

EIENDOM



0

INVESTERINGER



0

ANLEGGSMIDLER



0

ØVRIGE EIENDELER



15 044

AKSJEVERDI

NETTOFORMUE	15 044
÷ ANTALL AKSJER (EKSKL. EGNE)	30
= VERDI PR. AKSJE	501,463

EGENKAPITAL

INNGÅENDE EGENKAPITAL	22 524
+ TILLEGG	0
- FRADRAG	7 480
= UTGÅENDE EGENKAPITAL	15 044





Klient Bra Tjeneste AS
Org.nr 825 827 242

Skattemelding 2024

Oppsummering

Navn	Beskrivelse	Verdi
Skattemelding		
Underskudd		7 480
Skattemessig underskudd (Samlet underskudd)		7 480
Konsernbidrag		
Sum samlet mottatt konsernbidrag/ avgitt konsernbidrag (netto)		0
Underskudd til fremføring		
Underskudd til fremføring per 01.01		600
Underskudd til fremføring per 31.12		8 080
Næringsspesifikasjon		
Resultat og balanse		
Årsresultat		-7 480
Eiendeler		15 045
Gjeld og egenkapital		15 045
Beregnet næringsinntekt		
Årsresultat		-7 480
Skattemessig resultat		-7 480



Skattemelding

Navn	Beskrivelse	Verdi
Opplysning om skattesubjekt		
Er selskapet børsnotert eller heleid av et børsnotert selskap?	Nei	
Har selskapet mottatt eller overført skattefrie eiendeler eller forpliktelser?	Nei	
Har foretaket virksomhet med fast driftssted/ filial i utlandet?	Nei	
Skal selskapet rapportere opplysninger om ytelser mellom selskap og personlig aksjonær, deltaker eller nærstående til denne	Nei	
Er omfattet av finansskatt på lønn og overskudd	Nei	
Elerskap		
Har selskapet blitt del av et konsern i løpet av inntektsåret?	Nei	
Er fullt avviklet i inntektsåret	Nei	
Inntekt og underskudd		
Underskudd til fremføring		
Fremført underskudd fra tidligere år		600
Fremførbart underskudd i inntekt		8 080
Rest oppnådd underhåndsakkord og gjeldsettergivelse		0
Inntektsfradrag		
Underskudd		7 480
Inntekt før fradrag for eventuelt avgitt konsernbidrag		-7 480
Samlet inntekt		0
Samlet underskudd		7 480
Formue og gjeld		
Formuesobjekt		
Formuesobjekt uten verdsettingsrabatt	Innskudd i innen- og utenlandske banker	15 044
Samlet verdi før eventuell verdsettingsrabatt		15 044
Verdsetting av aksje		
Samlet verdi av aksjene bak selskapet		15 044



Næringsspesifikasjon

Navn	Beskrivelse	Verdi
Virksomhet		
Regnskapsplikttype	Full regnskapsplikt	
Regnskapsperiode	01.01.2024 - 31.12.2024	
Virksomhetstype	Øvrig selskap	
Regeltype for årsregnskap	Regnskapslovens regler for små foretak	

Kontaktperson

Navn	Arvid Sundli
E-post	Arvid.Sundli@brael.no

RESULTAT

Driftskostnad

Annen driftskostnad		
6700 Regnskapstjenester, rådgivning med mer		6 875
7700 Andre kostnader		605
Sum driftskostnad		7 480
Årsresultat		-7 480

BALANSE

Omløpsmidler

Balanseverdi for omløpsmidler		
1920 Bankinnskudd		15 045
Sum balanseverdi for omløpsmidler		15 045
Sum balanseverdi for eiendeler		15 045

Gjeld og egenkapital

Egenkapital		
2000 Aksjekapital/Egenkapital andre foretak		30 000
2080 Negativ egenkapital		14 956
Sum egenkapital		15 045
Sum balanseverdi for gjeld og egenkapital		15 045

Forskjell mellom regnskapsmessig og skattemessig verdi

Sum endring i midlertidig forskjell		0
-------------------------------------	--	---

Beregnet næringsinntekt

Fordelt beregnet næringsinntekt for upersonlig skattepliktig

Kommune	Haram	
Skattemessig resultat før eventuelt fradrag for etterbetaling		-7 480
Skattemessig resultat etter eventuelt fradrag for etterbetaling		-7 480
Skattemessig resultat		-7 480

Egenkapitalavstemming

Egenkapital pr 31.12. i fjor		22 524
------------------------------	--	--------

Egenkapitalendring

Årets underskudd		7 480
Sum fradrag fra inngående egenkapital		7 480
Egenkapital pr 31.12.		15 045



Bra Tjeneste AS
825 827 242

2024

Resultat

Spesifikasjonsutskrift

Nr	Betegnelse	I år	I fjor
	Sum driftsinntekt	0	0
	Annen driftskostnad		
6700	Regnskapstjenester, rådgivning med mer	6 875	0
7700	Andre kostnader	605	600
	Sum annen driftskostnad	7 480	600
	Sum driftskostnad	7 480	600
	Driftsresultat	-7 480	-600
	Resultat før skattekostnad	-7 480	-600
	Årsresultat	-7 480	-600



Bra Tjeneste AS
825 827 242

2024

Midlertidige forskjeller 2024

Spesifikasjonsutskrift

Betegnelse	I fjor	I år	Endring
Sum endring i forskjeller fra postene ovenfor			0
Akkumulert fremførbart skattemessig underskudd			
Fremførbart skattemessig underskudd	600	8 080	
Omregnet ubenyttet kredittfradrag til fremføring	0	0	
Avskåret rentefradrag til fremføring	0	0	
Andre forskjeller	0	0	
Sum forskjeller- grunnlag for utsatt skatt/utsatt skattefordel			
Sum positive forskjeller	0	0	
Sum negative forskjeller	600	8 080	
Sum forskjeller som ikke inngår i beregning av utsatt skatt/skattefordel	-600	-8 080	
Grunnlag for beregning av utsatt skatt/skattefordel	0	0	



Bra Tjeneste AS
825 827 242

2024

Permanente forskjeller

Spesifikasjonsutskrift

Nr	Betegnelse	I år
	Sum tillegg i næringsinntekt	0
	Sum fradrag i næringsinntekt	0



Bra Tjeneste AS
825 827 242

2024

Skattepliktig inntekt 2024

Spesifikasjonsutskrift

Betegnelse	I år
Beregnet næringsinntekt	
Årsresultat	-7 480
Sum tillegg i næringsinntekt	0
Sum fradrag i næringsinntekt	0
Sum endring i midlertidige forskjeller	0
Inntekt på Svalbard	0
Næringsinntekt/underskudd	-7 480
Inntekt og underskudd	
Mottatt konsernbidrag	0
Årets anvendelse av fremført underskudd fra tidligere år	0
Avgitt konsernbidrag	0
Justering av inntekt overført fra Begrensning av rentefradrag	0
Netto underskudd	-7 480
Oversikt over underskudd til frømføring	
Fremført underskudd fra tidligere år	600
Oppnådd underhåndsakord og gjeldsettegivelse	0
Andel av underhåndsakord og gjeldsettegivelse motregnet fremført underskudd fra tidligere år	0
Rest oppnådd underhåndsakord og gjeldsettegivelse	0
Rest fremført underskudd fra tidligere år	600
Årets anvendelse av fremført underskudd fra tidligere år	0
Årets underskudd	7 480
Rest underhåndsakord og gjeldsettegivelse motregnet mot årets underskudd	0
Sum underskudd til frømføring	6 080



Bra Tjeneste AS
825 827 242

2024

Balanse

Spesifikasjonsutskrift

Nr	Betegnelse	I år	I fjor
Omløpsmidler			
1920	Bankinnskudd	15 045	22 524
Sum omløpsmidler		15 045	22 524
Sum eiendeler		15 045	22 524
Egenkapital			
2000	Aksjekapital/Egenkapital andre foretak	30 000	30 000
2080	Negativ egenkapital	14 956	7 476
Sum egenkapital		15 045	22 524
Egenkapital og gjeld		15 045	22 524



Bra Tjeneste AS
825 827 242

2024

Varelager 2024

Spesifikasjonsutskrift

Betegnelse	I år	I fjor
Regnskapsmessig verdi		
Råvarer og innkjøpte halvfabrikata	0	0
Varer under tilvirkning	0	0
Ferdigtilvirkede varer	0	0
Innkjøpte varer for videresalg	0	0
Buskap	0	0
Selvproduserte varer benyttet i egen produksjon	0	0
Regnskapsmessig verdi: Sum	0	0
Skattemessig verdi		
Råvarer og innkjøpte halvfabrikata	0	0
Varer under tilvirkning	0	0
Ferdigtilvirkede varer	0	0
Innkjøpte varer for videresalg	0	0
Buskap	0	0
Selvproduserte varer benyttet i egen produksjon	0	0
Skattemessig verdi: Sum	0	0



Bra Tjeneste AS
825 827 242

2024

Fordringer 2024

Spesifikasjonsutskrift

Betegnelse	I år	I fjor
Skattemessige fordringer		
Kundefordringer og ikke fakturert driftsinntøker pr 31.12	0	0
Skattemessig nedskrivning på kundefordringer	0	0
Skattemessig verdi på kundefordringer	0	0
Andre fordringer i valuta	0	0
Andre fordringer i valuta, ikke skm formue	0	0
Andre fordringer, ikke skm formue	0	0
Andre fordringer	0	0
Sum skattemessig verdi på fordringer	0	0



Bra Tjeneste AS
825 827 242

2024

Egenkapitalavstemming 2024

Spesifikasjonsutskrift

Betegnelse	I år
Inngående egenkapital	22 524
Fradrag	
Årets underskudd	7 480
Fradrag: Sum	7 480
Sum netto negative prinsippendringer	0
Utgående egenkapital	15 045



Bra Tjeneste AS
825 827 242

2024

Formue 2024

Spesifikasjonsutskrift

Betegnelse	I år	I fjor
Øvrige eiendeler		
Bankinnskudd	15 045	22 524
Sum bruttoformue	15 045	22 524
Sum nettoformue	15 045	22 524
Betegnelse	I år	I fjor
Kun beregning		
Total antall aksjer	30	
Total antall aksjer eksklusiv egne aksjer	30	
Aksjeverdi per aksje	501,483	
Samlet verdi bak aksjene i selskapet	15 045	22 524