



## ÅRSREGNSKAPET FOR REGNSKAPSÅRET 2021 - GENERELL INFORMASJON

### Enheten

Organisasjonsnummer: 913 499 980  
Organisasjonsform: Aksjeselskap  
Foretaksnavn: IMG GROUP AS  
Forretningsadresse: Industrivegen 1  
6222 IKORNES

### Regnskapsår

Årsregnskapets periode: 01.01.2021 - 31.12.2021

### Konsern

Morselskap i konsern: Ja  
Konsernregnskap lagt ved: Nei

### Regnskapsregler

Regler for små foretak benyttet: Nei  
Benyttet ved utarbeidelsen av årsregnskapet til selskapet: Regnskapslovens alminnelige regler

### Årsregnskapet fastsatt av kompetent organ

Bekreftet av representant for selskapet: Eirik Urke Torset  
Dato for fastsettelse av årsregnskapet: 28.04.2022

### Grunnlag for avgivelse

År 2021: Årsregnskapet er elektronisk innlevert  
År 2020: Tall er hentet fra elektronisk innlevert årsregnskap fra 2021

*Det er ikke krav til at årsregnskapet m.v. som sendes til Regnskapsregisteret er undertegnet. Kontrollen på at dette er utført ligger hos revisor/enhetens øverste organ. Sikkerheten ivaretas ved at innsender har rolle/rettighet for innsending av årsregnskapet via Altinn, og ved at det bekreftes at årsregnskapet er fastsatt av kompetent organ.*

Brønnøysundregistrene, 04.06.2022



## Resultatregnskap

Beløp i: NOK	Note	2021	2020
<b>RESULTATREGNSKAP</b>			
<b>Inntekter</b>			
Salgsinntekt	2	715 213 518	551 853 992
Annen driftsinntekt			42 165
<b>Sum inntekter</b>		<b>715 213 518</b>	<b>551 896 157</b>
<b>Kostnader</b>			
Endring i beholdning av varer under tilvirkning og ferdig tilvirkede varer		6 561 410	-2 639 747
Varekostnad	6	490 523 424	380 103 236
Lønnskostnad	3	21 347 442	19 899 870
Avskrivning av driftsmidler og immaterielle eiendeler	4	42 642 231	43 209 596
Nedskrivning av varige driftsmidler og immaterielle eiendeler	4	4 242 402	
Annen driftskostnad	3, 6	62 709 262	59 225 103
<b>Sum kostnader</b>		<b>628 026 171</b>	<b>499 798 059</b>
<b>Driftsresultat</b>		<b>87 187 348</b>	<b>52 098 098</b>
<b>Finansinntekter og finanskostnader</b>			
Inntekt på investering i datterselskap	6	7 453 023	3 281 190
Renteinntekt fra foretak i samme konsern	6		539 026
Annen finansinntekt		5 419 641	8 322 351
<b>Sum finansinntekter</b>		<b>12 872 664</b>	<b>12 142 566</b>
Annen finanskostnad	5	9 391 642	1 387 437
<b>Sum finanskostnader</b>		<b>9 391 642</b>	<b>1 387 437</b>
<b>Netto finans</b>		<b>3 481 021</b>	<b>10 755 129</b>
<b>Ordinært resultat før skattekostnad</b>		<b>90 668 369</b>	<b>62 853 227</b>
Skattekostnad på ordinært resultat	7	20 320 936	18 356 403
<b>Ordinært resultat etter skattekostnad</b>		<b>70 347 433</b>	<b>44 496 824</b>
<b>Årsresultat</b>		<b>70 347 433</b>	<b>44 496 824</b>
<b>Årsresultat etter minoritetsinteresser</b>		<b>70 347 433</b>	<b>44 496 824</b>



## Resultatregnskap

<b>Beløp i: NOK</b>	<b>Note</b>	<b>2021</b>	<b>2020</b>
<b>Totalresultat</b>		<b>70 347 433</b>	<b>44 496 824</b>
<b>Overføringer og disponeringer</b>			
Avsatt til annen egenkapital		70 347 433	44 496 824
<b>Sum overføringer og disponeringer</b>		<b>70 347 433</b>	<b>44 496 824</b>



## Balanse

Beløp i: NOK	Note	2021	2020
<b>BALANSE - EIENDELER</b>			
<b>Anleggsmidler</b>			
<b>Immaterielle eiendeler</b>			
Forskning og utvikling	4		
Konsesjoner, patenter o.l.	4	1 828 625	4 024 250
Utsatt skattefordel	4, 7		
Goodwill	4	113 024 459	150 116 322
<b>Sum immaterielle eiendeler</b>		<b>114 853 084</b>	<b>154 140 572</b>
<b>Varige driftsmidler</b>			
Tomter, bygninger o.a. fast eiendom	4	79 352	114 616
Driftsløsøre, inventar o.a. utstyr	4	5 792 761	12 364 650
<b>Sum varige driftsmidler</b>		<b>5 872 113</b>	<b>12 479 266</b>
<b>Finansielle anleggsmidler</b>			
Investering i datterselskap	5	152 336 966	152 336 966
Investering i annet foretak i samme konsern	5		
Lån til foretak i samme konsern	6		
Andre langsiktige fordringer		3 495 592	3 675 592
<b>Sum finansielle anleggsmidler</b>		<b>155 832 558</b>	<b>156 012 558</b>
<b>Sum anleggsmidler</b>		<b>276 557 754</b>	<b>322 632 395</b>
<b>Omløpsmidler</b>			
<b>Varer</b>			
<b>Sum varer</b>		<b>15 456 871</b>	<b>22 223 281</b>
<b>Fordringer</b>			
Kundefordringer		24 742 754	14 306 910
Andre kortsiktige fordringer		2 287 261	5 914 235
Konsernfordringer	6	259 676 295	104 501 332
<b>Sum fordringer</b>		<b>286 706 311</b>	<b>124 722 477</b>
<b>Investeringer</b>			
Aksjer og andeler i foretak i samme konsern	5		



### Balanse

Beløp i: NOK	Note	2021	2020
<b>Bankinnskudd, kontanter og lignende</b>			
Bankinnskudd, kontanter o.l.	9		100 130
<b>Sum bankinnskudd, kontanter og lignende</b>			<b>100 130</b>
<b>Sum omløpsmidler</b>		<b>302 163 182</b>	<b>147 045 888</b>
<b>SUM EIENDELER</b>		<b>578 720 936</b>	<b>469 678 283</b>
<b>BALANSE - EGENKAPITAL OG GJELD</b>			
<b>Egenkapital</b>			
<b>Innskutt egenkapital</b>			
Aksjekapital	8	15 030 000	15 030 000
Overkurs	8	90 000 000	90 000 000
<b>Sum innskutt egenkapital</b>		<b>105 030 000</b>	<b>105 030 000</b>
<b>Opptjent egenkapital</b>			
Annen egenkapital	8	345 172 397	274 824 964
Udekket tap	8		
<b>Sum opptjent egenkapital</b>		<b>345 172 397</b>	<b>274 824 964</b>
<b>Sum egenkapital</b>		<b>450 202 397</b>	<b>379 854 964</b>
<b>Gjeld</b>			
<b>Langsiktig gjeld</b>			
Utsatt skatt	7	5 667 137	9 122 741
<b>Sum avsetninger for forpliktelser</b>		<b>5 667 137</b>	<b>9 122 741</b>
<b>Annen langsiktig gjeld</b>			
<b>Sum langsiktig gjeld</b>		<b>5 667 137</b>	<b>9 122 741</b>
<b>Kortsiktig gjeld</b>			
Leverandørgjeld		3 473 538	3 106 378
Betalbar skatt	7	28 938 768	21 129 665
Skyldig offentlige avgifter		5 400 102	4 187 955
Kortsiktig konserngjeld	6	75 771 104	45 149 319
Annen kortsiktig gjeld		9 267 890	7 127 261



## Balanse

<b>Beløp i: NOK</b>	<b>Note</b>	<b>2021</b>	<b>2020</b>
Sum kortsiktig gjeld		122 851 402	80 700 578
 Sum gjeld		 128 518 539	 89 823 319
 <b>SUM EGENKAPITAL OG GJELD</b>		 <b>578 720 936</b>	 <b>469 678 283</b>



**EKORNES<sup>®</sup>**

IMG Group AS

Foretak nr. 913 499 980

*Årsregnskap*

---

**2021**

---



## Årsberetning 2021 - IMG Group AS

### Virksomhetens art og tilholdssted

IMG Group AS er konsernspiss i IMG-konsernet, et underkonsern som inngår i Ekornes-konsernet. Ekornes QM Holding AS eier gjennom Ekornes AS 100% av aksjene IMG Group AS. IMG Group AS selger møbler til datterselskaper nasjonalt og internasjonalt. Selskapet har også direktesalg av møbler til kunder. For mer informasjon henvises det til Ekornes QM Holding AS sitt konsernregnskap for 2021.

IMG -konsernet består i tillegg til IMG Group AS av følgende datterselskap:

- IMG Holdco AS
- IMG Thailand Ltd.
- IMG Australia Pty Ltd
- IMG USA Inc.
- IMG Europe GmbH
- IMG New Zealand LTD.

Selskapets virksomhet foregår i Norge og i salgsselskapene i utlandet. IMG Group AS har også fabrikker i Thailand, Vietnam og Litauen. De to sistnevnte eies indirekte gjennom datterselskapet IMG Holdco AS. Hovedkontoret ligger på Ikornnes i Sykkylven kommune.

I løpet av regnskapsåret 2021 har selskapet hatt en topplinjevækst på ca. 30 %. Selskapet har hatt vekst i alle markeder med unntak av i Europa (utenom Skandinavia). Majoriteten av veksten stammer fra direkte og indirekte salg til Nord-Amerika der man i 2021 opplevde en vekst på hele 65% sammenlignet med fjoråret.

Ledelsen er klar over at Europa er et utfordrende marked for IMG Group AS, og det arbeides kontinuerlig med å skape vekst i dette markedet. En del av strategien for å oppnå vekst i Europa er å benytte seg av etablerte nettverk i Ekornes-konsernet. Ved å benytte etablerte salgskanaler håper IMG Group AS at Europa kan bli et godt marked på sikt.

Som følge av økte råvarepriser måtte IMG Group AS foreta en prisøkning til sine kunder i 2021. Markedet ser i stor grad ut til å ha akseptert dette, da de økte prisene ikke har påvirket salget i negativ retning.

I 2021 startet IMG Group AS gjennom datterselskapet IMG Holdco AS en utbygging av fabrikk i Litauen. Fabrikk er strategisk plassert for å håndtere vekst i det europeiske markedet (inkl. Skandinavia). Det er forventet at fabrikk vil være ferdigstilt- og at produksjon kan starte opp medio 2022.

### Redegjørelse for årsregnskapet

Omsetningen i selskapet økte fra MNOK 552 i fjor til MNOK 715 i 2021. Årsresultatet ble i 2021 MNOK 70,3, en økning fra MNOK 44,5 i fjoråret. Omsetningsvekst og god kostnadskontroll resulterte i bedre driftsmargin og derav årsresultat. Tross av store transportutfordringer globalt gjennom året er ledelsen tilfreds med resultatutviklingen for 2021.

Samlet kontantstrøm fra driften i selskapet var på MNOK 0,9, mens driftsresultatet for selskapet utgjorde MNOK 87,2. Differansen skyldes i hovedsak ordinære avskrivninger og endring i konsenmellomværende.



Egenkapitalen i IMG Group AS ved utgangen av 2021 var på MNOK 450,2. Egenkapitalandelen er på 78% pr. 31.12.2021. Etter styrets og daglig leders vurdering har selskapet tilfredsstillende egenkapital og likviditet.

## **Fortsatt drift**

I samsvar med regnskapsloven § 3-3a bekreftes det at forutsetningene om fortsatt drift er til stede. Til grunn for bekreftelsen ligger resultatprognoser for 2022 og konsernets langsiktige, strategiske prognoser for årene fremover. Konsernet har en sunn økonomisk og finansiell stilling.

## **Fremtidig utvikling**

Ved inngangen til 2022 er selskapets ordresituasjon tilfredsstillende. Ledelsen forventer videre vekst i 2022 basert på markedssituasjonen ved utgangen av 2021. Særlig blir kapasitetsøkningen ved fabrikk i Litauen viktig for vekst i det europeiske markedet. Geopolitisk usikkerhet samt et stramt råvaremarked kan på kort sikt gi utfordringer. Denne typen problemstillinger vurderes og håndteres løpende av ledelsen.

IMG Group AS er ved utgangen av 2021 i en tilfredsstillende finansiell situasjon med god egenkapital og likviditet. Selskapet er del av konsernkontoordningen med morselskapet Ekornes AS og konsernets ubenyttede trekkrettigheter på NOK 150 millioner.

## **Markedsrisiko og kredittisiko**

Majoriteten av IMG Group AS sine kunder er selskaper innad i konsernet. Produktene til IMG Group AS selges til salgsselskapene (datterselskapene) globalt og det blir fakturert i de respektive lands valuta.

Ekornes AS, eier av IMG Group AS, utfører all valutaveksling på vegne av konsernet. Ekornes AS håndterer alle forhold knyttet til valuta og valutarisiko sentralt i konsernet. Valutasikring inngår hos Ekornes AS som en integrert del av den operasjonelle virksomhet.

## **Likviditetsrisiko**

Ledelsen vurderer likviditeten i selskapet som tilfredsstillende. Selskapet er en del av konsernkontoen til morselskapet Ekornes AS og den finansielle balansen vurderes løpende i samråd med morselskapet Ekornes AS.

## **Arbeidsmiljø, likestilling og diskriminering**

I august 2020 startet prosessen med å overføre de ansatte i IMG Group AS til morselskapet Ekornes AS. Ved utgangen av 2021 var det ingen ansatte i IMG Group AS.


For ytterligere informasjon henvises det til Ekornes QM Holding AS sitt konsernregnskap for 2021.

## **Ytre miljø**

Selskapet driver ikke virksomhet som er til skade for det ytre miljø, men har gjennom datterselskaper produksjon og produksjonsanlegg som må hensynta det ytre miljø. For informasjon om konsernets arbeid for å bevare det ytre miljø henvises det til Ekornes QM Holding AS sitt konsernregnskap for 2021.

## **Forsikring for styrets medlemmer og daglig leder**


Ekornes har ansvarsforsikring for styremedlemmer og ledelsen i alle konsernselskaper. Ansvarsgrensen er NOK 100 millioner kroner per krav og i årlig aggregering.



---


Roger Lunde  
styreleder

Ikornnes, 28.04.2022  
Styret i Img Group AS



---

Fredrik Nilsen  
Fredrik Ødegård Nilsen  
styremedlem



---

James Robert Tate  
daglig leder



## RESULTATREGNSKAP

### IMG Group AS

(Tall i 1.000 kr)	Noter	2021	2020
Sølsinntekter	3,6	715 214	551 854
Andre driftsinntekter		0	42
<b>Sum driftsinntekter</b>		<b>715 214</b>	<b>551 896</b>
Vareforbruk	6	497 085	377 463
Lønn og sosiale kostnader	4,6	21 347	19 900
Avskrivninger	5	42 642	43 210
Nedskrivninger		4 242	0
Andre driftskostnader	4,6	62 709	59 225
<b>Sum driftskostnader</b>		<b>628 026</b>	<b>499 798</b>
<b>DRIFTSRESULTAT</b>		<b>87 187</b>	<b>52 098</b>
<b>Finansielle inntekter og kostnader</b>			
Finansinntekter		7 624	3 963
Netto agio		3 579	8 179
Finanskostnader		564	1 387
<b>Netto finansposter</b>		<b>3 481</b>	<b>10 755</b>
<b>Resultat før skattekostnad</b>		<b>90 668</b>	<b>62 853</b>
<b>Skattekostnad</b>	7	<b>20 321</b>	<b>18 356</b>
<b>ÅRETS RESULTAT</b>		<b>70 347</b>	<b>44 497</b>
<b>DISPONERING AV ÅRETS RESULTAT</b>			
Overført til / fra annen egenkapital		70 347	44 497
<b>Disponert resultat</b>	8	<b>70 347</b>	<b>44 497</b>

IMG Group AS 2021



## BALANSE

### IMG Group AS


(Tall 1.000 kr)	Noter	31.12.2021	31.12.2020
<b>EIENDELER</b>			
<b>Immaterielle eiendeler</b>			
Software og lisenser	5	5 073	8 371
Kunderelasjoner	5	1 829	4 024
Goodwill	5	113 024	150 116
<b>Sum immaterielle eiendeler</b>		<b>119 926</b>	<b>162 511</b>
<b>Anleggsmidler</b>			
Bygninger	5	79	115
Maskiner og anlegg	5	700	1 150
Driftsløsøre, inventar o.l.	5	20	2 844
<b>Sum driftsmidler</b>		<b>799</b>	<b>4 109</b>
<b>Finansielle anleggsmidler</b>			
Aksjer i datterselskap	10	152 337	152 337
Andre langsiktige fordringer	14	3 496	3 676
<b>Sum finansielle anleggsmidler</b>		<b>155 833</b>	<b>156 013</b>
<b>Sum anleggsmidler</b>		<b>276 558</b>	<b>322 632</b>
<b>Omløpsmidler</b>			
Varelager	11	15 457	22 223
Kundefordringer		24 743	14 307
Fordringer mot konsernselskap	6	259 676	104 501
Andre fordringer		2 287	5 868
Kontanter og bankinnskudd	2	0	100
<b>Sum omløpsmidler</b>		<b>302 163</b>	<b>147 000</b>
<b>SUM EIENDELER</b>		<b>578 721</b>	<b>469 632</b>

IMG Group AS 2021



## BALANSE pr 31.desember

(Tall 1.000 kr)	Noter	31.12.2021	31.12.2020
<b>EGENKAPITAL OG GJELD</b>			
<b>Egenkapital</b>			
<b>Innskutt egenkapital</b>			
Aksjekapital	8	15 030	15 030
Overkurs	8	90 000	90 000
<b>Sum innskutt egenkapital</b>		<b>105 030</b>	<b>105 030</b>
<b>Opptjent egenkapital</b>			
Annen egenkapital	8	345 172	274 825
<b>Sum egenkapital</b>		<b>450 202</b>	<b>379 855</b>
<b>Gjeld</b>			
<b>Langsiktig gjeld</b>			
Utsatt skatt	7	5 667	9 123
<b>Sum langsiktig gjeld</b>		<b>5 667</b>	<b>9 123</b>
<b>Kortsiktig gjeld</b>			
Leverandørgjeld		3 474	3 106
Betalbar skatt	7	28 939	21 130
Skyldige offentlige avgifter		5 400	4 188
Gjeld til konsernselskap	6	75 771	45 149
Annen gjeld		9 268	7 081
<b>Sum kortsiktig gjeld</b>		<b>122 851</b>	<b>80 654</b>
<b>Sum gjeld</b>		<b>128 519</b>	<b>89 777</b>
<b>SUM EGENKAPITAL OG GJELD</b>		<b>578 721</b>	<b>469 632</b>



Roger Lynde  
styreleder

Ikkornnes, 28.04.2022  
Styret i Img Group AS



Fredrik Nilsen  
Fredrik Ødegård Nilsen  
styremedlem



James Robert Tate  
daglig leder

IMG Group AS 2021



## KONTANTSTRØMOPPSTILLING

IMG Group AS				
(Tall 1.000 kr)		Noter	2021	2020
<b>Kontantstrøm fra driftsaktiviteter</b>				
Resultat før skattekostnad			90 668	62 853
Betalt skatt			-15 977	-10 396
+	Avskrivninger	5	42 642	43 210
+	Nedskrivninger	5	4 242	0
+/-	Endring i varelager	11	6 766	-2 655
+/-	Endring i kundefordringer		-10 436	10 476
+/-	Endring i konsernmellomværende	6	-124 553	-117 505
+/-	Endring i leverandørgjeld		367	-2 957
+/-	Endring i andre tidsavgrensingsposter		7 226	3 299
=	<b>Netto kontantstrøm fra driftsaktiviteter</b>		<b>947</b>	<b>-13 676</b>
<b>Kontantstrøm fra investeringsaktiviteter</b>				
+	Innbetalinger ved salg av varige driftsmidler	5	0	650
-	Utbetalinger ved kjøp av varige driftsmidler	5	-1 047	-5 032
=	<b>Netto kontantstrøm fra investeringsaktiviteter</b>		<b>-1 047</b>	<b>-4 382</b>
<b>Kontantstammer fra finansieringsaktiviteter</b>				
+	Tilbakebetaling av lån til datterselskap		0	17 606
-	Utbetalinger av konsernbidrag		0	0
=	<b>Netto kontantstrøm fra finansieringsaktiviteter</b>		<b>0</b>	<b>17 606</b>
Beholdning av kontanter og kontantekvivalenter ved periodens begynnelse			100	551
=	Netto endring i kontanter og kontantekvivalenter		-100	-451
=	<b>Beholdning av kontanter og kontantekvivalenter ved periodens slutt</b>	2	<b>0</b>	<b>100</b>

IMG Group AS 2021



## NOTER

### Note 1 Regnskapsprinsipper

#### Grunnleggende prinsipper - vurdering og klassifisering

Årsregnskapet består av resultatregnskap, balanse, kontantstrømoppstilling og noteopplysninger og er avlagt i samsvar med aksjelov, regnskapslov og god regnskapskikk i Norge gjeldende pr. 31. desember 2021. Notene er følgelig en integrert del av årsregnskapet.

Årsregnskapet er basert på de grunnleggende prinsipper om historisk kost, sammenlignbarhet, fortsatt drift, kongruens og forsiktighet. Transaksjoner regnskapsføres til verdien av vederlaget på transaksjonstidspunktet. Inntekter resultatføres når de er opplyst og kostnader sammenstilles med opplynte inntekter. Regnskapsprinsippene utdypes nedenfor.

Eiendeler/gjeld som knytter seg til varekretsløpet og poster som forfaller til betaling innen ett år etter balansedagen, er klassifisert som omløpsmidler/kortsiktig gjeld. Vurdering av omløpsmidler/kortsiktig gjeld skjer til laveste/høyeste verdi av anskaffelseskost og virkelig verdi. Virkelig verdi er definert som antatt fremtidig salgspris redusert med forventede salgskostnader. Andre eiendeler er klassifisert som anleggsmidler. Vurdering av anleggsmidler skjer til anskaffelseskost. Anleggsmidler som forringes avskrives. Dersom det finner sted en verdendring som ikke er forbigående, foretas en nedskrivning av anleggsmidlet. Tilsvarende prinsipper legges normalt til grunn for gjeldsposter.

#### Driftsinntekter

Inntekter fra salg av varer resultatføres når levering har funnet sted og den vesentligste del av risiko og kontroll er overført til kunden. Salgsinntekter er presentert fratrukket merverdiavgift og rabatter.

#### Datterselskap

Investering i datterselskap vurderes til det laveste av kostpris og virkelig verdi. Det utarbeides ikke konsernregnskap da IMG Group AS inngår i konsernregnskapet til Ekomes QM Holding AS. Konsernregnskapet for 2021 ligger tilgjengelig på <https://www.ekomes.com/en/investor-relations/reports>

#### Kundefordringer

Kundefordringer er ført opp til pålydende med fradrag for forventet tap.

#### Varebeholdninger

Varebeholdningene er vurdert til det laveste av anskaffelseskost-tilvirkningskost og antatt salgsværdi fratrukket salgskostnader. Tilvirkningskost omfatter direkte materialer og direkte lønn med tillegg av ordinære indirekte kostnader i tilvirkningsavdelingene. Det er gjort fradrag for ukurante varer.

#### Driftsmidler

Vange driftsmidler er ført opp under eiendeler i balansen til opprinnelig anskaffelsespris med fradrag for samlede avskrivninger. Ordinære avskrivninger er beregnet lineært over driftsmidlenes økonomiske levetid av kostpris.

#### Immaterielle eiendeler

Software, inkludert implementeringskostnader, er bokført som immaterielle eiendeler i balansen. Goodwill og kunderelasjoner som slammer fra oppkjøp er verdsatt til kostpris fratrukket akkumulerte avskrivninger og nedskrivninger (ved evt. ikke-estimert verditap).

#### Store enkelttransaksjoner

Det er i løpet av året ikke gjennomført noen enkelttransaksjoner av en slik størrelse at det er grunnlag for å vise dem i note.

#### Valuta

Transaksjoner i utenlandsk valuta omregnes basert på månedlige snittkursen på transaksjonstidspunktet. Pengeposter i utenlandsk valuta omregnes til norske kroner til valutakursen på balansedagen. Valutajusteringsene som fremkommer ved omregning, resultatføres som agio/disagio. Eiendeler og forpliktelser som ikke er pengeposter, og som måles til historisk kost i en utenlandsk valuta, omregnes til valutakursen på transaksjonstidspunktet. Eiendeler og forpliktelser som ikke er pengeposter, og som regnskapsføres til virkelig verdi, omregnes til norske kroner til valutakursen på det tidspunktet den virkelige verdien fastsettes.

#### Utsatt skatt og skattekostnad

Utsatt skatt beregnes på bakgrunn av midlertidige forskjeller mellom regnskapsmessige og skattemessige verdier ved utgangen av regnskapsåret. Ved beregningen benyttes nominell skattesats. Positive og negative forskjeller vurderes mot hverandre innenfor samme løpsintervall. Utsatt skattefordel oppstår dersom en har midlertidige forskjeller som gir opphav til skattemessige fradrag i fremtiden. Årets skattekostnad består av endringer i utsatt skatt og utsatt skattefordel, sammen med betalbar skatt for inntektsåret korrigert for eventuelle feil i tidligere års beregninger.

#### Nærstående parter

Som nærstående parter regnes selskaper i Ekomes QM Holding-konsernet, medlemmer i selskaps og konsernselskapenes styrer og ledende ansatte. Det er verken for 2021 eller for regnskapsåret det vises sammenligningstall for, gjennomført transaksjoner eller inngått avtaler av betydning med nærstående parter utover normale forretningsmessige transaksjoner med andre selskaper i konsernet.



## Note 2 : Kontanter og bankinnskudd

Selskapet har ikke kontanter eller bankinnskudd foruten det som inngår i konsernkontoordningen. Bankinnskudd som inngår i konsernkontoordningen er behandlet som mellomværende med morselskapet.

## Note 3 Salgsinntekter per geografisk marked:

(Tall 1.000 kr)	2021	2020
Skandinavia	305 520	251 370
Australia	124 828	111 125
New Zealand	26 263	17 361
USA/ Canada	220 733	133 837
Asia	36 908	35 475
Europa	962	2 687
Øvrige markeder	0	0
<b>Totalt</b>	<b>715 214</b>	<b>551 854</b>

## Note 4 Lønnskostnad, antall ansatte, godtgjørelser, lån til ansatte mm

Lønnskostnader (Tall 1.000 kr)	2021	2020
Lønn	19 052	17 548
Bonus	1 834	636
Arbeidsg veravgift	-251	1 088
Pensjonskostnader	567	434
Andre personalkostnader	146	194
<b>Sum</b>	<b>21 347</b>	<b>19 900</b>

Gjennomsnittlig antall årsverk:

1 13

I regnskapsåret 2020 startet en overføring av selskapets ansatte til morselskapet Ekornes AS ved virksomhetsoverdragelse. Etersom det er ansatte i Ekornes AS som utelukkende arbeider for IMG Group AS allokteres lønnskostnaden til IMG Group AS.

Godtgjørelse (Tall 1.000 kr)	2021
Daglig leder har mottatt:	
Lønn	3 453
Pensjon	585
Annen godtgjørelse	90
<b>Sum</b>	<b>4 128</b>

Daglig leder har avtale om bonus som er basert på konsernets resultat. Det er ikke utbetalt noe honorar til styret. Det er ikke gitt noen lån og sikkerhetsstillelse til ledende personer, aksjeeiere m.v.

Kostnadsført honorar til selskapets revisor:	2021	2020
Lovpålagt revisjon	474	587
Skatterådgivning	1	15
Andre attestasjonstjenester	0	0
<b>Sum</b>	<b>475</b>	<b>602</b>

## Pensjonskostnad

Som følge av overføring av alle ansatte til Ekornes AS ved virksomhetsoverdragelse følger disse pensjonsordningen i dette selskapet. Ordningen i Ekornes AS tilfredsstiller kravene i "Lov om obligatorisk tjenestepensjon". Ny AFP-ordning er også behandlet som en innskuddsbasert ordning.



## Note 5 Varige driftsmidler

(Tall i 1 000 kr)	Goodwill	Immaterielle eiendeler	Driftsløse inventar o.l.	Bygninger	SUM
Kostpris 01.01	370 919	33 649	6 205	178	410 949
+ tilgang i år	0	1 047	59	0	1 106
- avgang i år	0	-8 057	-4 445	0	-12 502
<b>Kostpris 31.12</b>	<b>370 919</b>	<b>26 639</b>	<b>1 819</b>	<b>178</b>	<b>399 553</b>
Akk. ordinære avskrivninger 01.01	220 802	21 254	2 210	62	244 329
+ årets ordinære avskrivninger	37 092	4 336	1 179	35	42 642
- akk. ord. avskr. solgte driftsm.	0	-5 853	-2 291	0	-8 143
<b>Akk. ord. avskr. 31.12</b>	<b>257 894</b>	<b>19 737</b>	<b>1 099</b>	<b>99</b>	<b>278 828</b>
<b>Regnskapsmessig bokført verdi 31.12</b>	<b>113 024</b>	<b>6 902</b>	<b>719</b>	<b>79</b>	<b>120 725</b>
Linær avskrivning	10 %	12 % - 30 %	15 - 35 %	30 %	

Inkludert i goodwill er en betinget «earn-out» avtale på MNOK 150, fastsatt i 2017. Avskrivningsgrad på 10% er ansett som beste estimat, basert på en økonomisk levetid på 10 år.

## Note 6 Mellomværende og transaksjoner med konsernselskap

Allt mellomværende med konsernselskaper er vist på egne linjer i balansen.

Transaksjoner med konsernselskap (Tall i 1 000 kr)	2021	2020
Varesalg	443 931	277 579
Varekjøp	482 803	377 518
Lønnskostnader	16 579	10 809
Husleiekostnad	1 715	1 556
Utbytte*	7 453	3 281
Avgitt konsernbidrag/utbytte	0	0
Management fee	12 003	11 997
Renteinntekter	0	539

\*Gjelder utbytte fra datterselskapet IMG Australia Pty Ltd, Australia

## Note 7 Skatter og midlertidige forskjeller

(Tall i 1 000 kr)	2021	2020
<b>Betalbar skatt:</b>		
Resultat før skattekostnad	90 668	62 853
Permanente forskjeller	-7 197	-2 375
Endring midlertidige forskjeller	25 796	12 272
<b>Grunnlag betalbar skatt</b>	<b>109 267</b>	<b>72 751</b>
Betalbar skatt på årets resultat	24 039	16 005
Skattesats	22 %	22 %
<b>Skattekostnad:</b>		
Betalbar skatt på årets resultat	24 039	16 005
+/- For lite / For mye betalt skatt tidligere år	-262	5 104
+ Endring utsatt skatt IB*	2 219	0
<b>Brutto endring utsatt skatt</b>	<b>-5 675</b>	<b>-2 724</b>
<b>Årets totale skattekostnad</b>	<b>20 321</b>	<b>18 385</b>

### Betalbar skatt i balansen:

Betalbar skatt på årets resultat	24 039	16 005
For lite / For mye betalt skatt tidligere år	4 900	5 104
<b>Sum betalbar skatt</b>	<b>28 939</b>	<b>21 109</b>

### Spesifikasjon av grunnlag for utsatt skatt:

Anleggsmidler	31 784	43 847
Omløpsmidler	-6 024	-2 380
<b>Sum</b>	<b>25 760</b>	<b>41 467</b>
Utsatt skatt / utsatt skattefordel	5 667	9 123
Skattesats	22 %	22 %

\* Endring utsatt skatt IB som følge av endring IB på skattemessig verdi av anleggsmidler.

IMG Group AS 2021



## Note 8 Aksjonærforhold og egenkapital

Aksjekapitalen i selskapet pr 31.12.21 består av	Antall	Pålydende	Bokført
Aksjer	1 000	15 030	15 030 000

Alle aksjene eies av Ekomes AS

Egenkapital (Tall 1.000 kr)	Aksjekapital	Overkurs	Annen EK	SUM
Egenkapital per 1.1.2021	15 030	90 000	274 825	379 855
Årets resultat			70 347	70 347
Egenkapital per 31.12.2021	15 030	90 000	345 172	450 202

## Note 9 Pantstillelser/garantiansvar

Selskapet er deltakere i en konsernkontoordning hvor morselskapet Ekomes AS er hovedkontonnehaver. Alle deltakere er solidarisk ansvarlig overfor til en hver tid utestående på konsernkontoen. Slik gjeld utgjør

(Tall i 1.000 kr)	31.12.2021	31.12.2020
Konsernkonto	0	0

Det er ikke stillet sikkerhet i driftsmidler pr 31.12.2021

## Note 10 Aksjer i datterselskap

(Tall i 1.000 kr)

IMG Group AS har 100% eierandel og stemmeandel i alle datterselskaper listet opp nedenfor

Aksjer i datterselskaper	Resultat etter skatt 2021	Egenkapital pr 31.12.2021	Bokført verdi
<b>Direkte eierskap:</b>			
IMG (Thailand) Ltd, Thailand	2 091	117 151	37 247
IMG Holdco AS, Norge	178	52 903	54 134
IMG Australia Pty Ltd, Australia	7 823	33 848	30 783
IMG USA Inc., USA	1 096	44 129	28 531
IMG Europe GmbH, Tyskland	-89	0	0
IMG New Zealand LTD., New Zealand	895	9 745	1 642
Total verdi - direkte eierskap	11 994	257 776	152 337
<b>Indirekte eierskap:</b>			
IMGC Pty Ltd	1 938	4 708	
IMG (Vietnam) CO. LTD, Vietnam	-8 163	67 330	
IMG Lithuania UAB, Litauen	8 482	13 216	

## Note 11 Varelager per 31.12.

(Tall i 1.000 kr)

	31.12.2021	31.12.2020
Lager av ferdige varer	15 457	22 223
<b>Sum</b>	<b>15 457</b>	<b>22 223</b>

## Note 13 Hendelse etter balansedagen

Det er ikke skjedd noen andre vesentlige hendelser etter balansedagen og fram til avleggelse av regnskapet, som har påvirket selskapet økonomiske stilling i vesentlig grad og som burde ha vært reflektert i det avlagte regnskapet.

## Note 14 Andre langsiktige fordringer

	31.12.2021	31.12.2020
Fordringer med forfall > 1 år	3 496	3 676
<b>Sum andre langsiktige fordringer</b>	<b>3 496</b>	<b>3 676</b>

Andre langsiktige fordringer gjelder depositum knyttet til MVA i utlandet og til agenturer



Til generalforsamlingen i IMG Group AS

## Uavhengig revisors beretning

### Konklusjon

Vi har revidert IMG Group AS' årsregnskap som består av balanse per 31. desember 2021, resultatregnskap og kontantstrømpoppstilling for regnskapsåret avsluttet per denne datoen og noter til årsregnskapet, herunder et sammendrag av viktige regnskapsprinsipper.

Etter vår mening

- oppfyller årsregnskapet gjeldende lovkrav, og
- gir årsregnskapet et rettviseende bilde av selskapets finansielle stilling per 31. desember 2021, og av dets resultater og kontantstrømmer for regnskapsåret avsluttet per denne datoen i samsvar med regnskapslovens regler og god regnskapsskikk i Norge.

### Grunnlag for konklusjonen

Vi har gjennomført revisjonen i samsvar med de internasjonale revisjonsstandardene International Standards on Auditing (ISA-ene). Våre oppgaver og plikter i henhold til disse standardene er beskrevet nedenfor under *Revisors oppgaver og plikter ved revisjonen av årsregnskapet*. Vi er uavhengige av selskapet slik det kreves i lov, forskrift og International Code of Ethics for Professional Accountants (inkludert internasjonale uavhengighetsstandarder) utstedt av the International Ethics Standards Board for Accountants (IESBA-reglene), og vi har overholdt våre øvrige etiske forpliktelser i samsvar med disse kravene. Innhentet revisjonsbevis er etter vår vurdering tilstrekkelig og hensiktsmessig som grunnlag for vår konklusjon.

### Øvrig informasjon

Styret og daglig leder (ledelsen) er ansvarlige for informasjonen i årsberetningen. Øvrig informasjon omfatter informasjon i årsrapporten bortsett fra årsregnskapet og den tilhørende revisjonsberetningen. Vår konklusjon om årsregnskapet ovenfor dekker ikke informasjonen i årsberetningen.

I forbindelse med revisjonen av årsregnskapet er det vår oppgave å lese årsberetningen. Formålet er å vurdere hvorvidt det foreligger vesentlig inkonsistens mellom årsberetningen og årsregnskapet og den kunnskap vi har opparbeidet oss under revisjonen av årsregnskapet, eller hvorvidt informasjon i årsberetningen ellers fremstår som vesentlig feil. Vi har plikt til å rapportere dersom årsberetningen fremstår som vesentlig feil. Vi har ingenting å rapportere i så henseende.

Basert på kunnskapen vi har opparbeidet oss i revisjonen, mener vi at årsberetningen

- er konsistent med årsregnskapet og
- inneholder de opplysninger som skal gis i henhold til gjeldende lovkrav.

PricewaterhouseCoopers AS, Sandviksbodene 2A, Postboks 3984 - Sandviken, NO-5835 Bergen  
T: 02316, org. no.: 987 009 713 MVA, www.pwc.no  
Statsautoriserte revisorer, medlemmer av Den norske Revisorforening og autorisert regnskapsførerelskap



Uavhengig revisors beretning - IMG Group AS



---

*Ledelsens ansvar for årsregnskapet*

Ledelsen er ansvarlig for å utarbeide årsregnskapet og for at det gir et rettviseende bilde i samsvar med regnskapslovens regler og god regnskapsskikk i Norge. Ledelsen er også ansvarlig for slik internkontroll som den finner nødvendig for å kunne utarbeide et årsregnskap som ikke inneholder vesentlig feilinformasjon, verken som følge av misligheter eller utilsiktede feil.

Ved utarbeidelsen av årsregnskapet må ledelsen ta standpunkt til selskapets evne til fortsatt drift og opplyse om forhold av betydning for fortsatt drift. Forutsetningen om fortsatt drift skal legges til grunn for årsregnskapet så lenge det ikke er sannsynlig at virksomheten vil bli avvirket.

---

*Revisors oppgaver og plikter ved revisjonen av årsregnskapet*

Vårt mål er å oppnå betryggende sikkerhet for at årsregnskapet som helhet ikke inneholder vesentlig feilinformasjon, verken som følge av misligheter eller utilsiktede feil, og å avgi en revisjonsberetning som inneholder vår konklusjon. Betryggende sikkerhet er en høy grad av sikkerhet, men ingen garanti for at en revisjon utført i samsvar med ISA-ene, alltid vil avdekke vesentlig feilinformasjon som eksisterer. Feilinformasjon kan oppstå som følge av misligheter eller utilsiktede feil. Feilinformasjon blir vurdert som vesentlig dersom den enkeltvis eller samlet med rimelighet kan forventes å påvirke økonomiske beslutninger som brukerne foretar basert på årsregnskapet.

For videre beskrivelse av revisors oppgaver og plikter vises det til:  
<https://revisorforeningen.no/revisjonsberetninger>

Bergen, 28. april 2022  
**PricewaterhouseCoopers AS**

Jan Roger Hånes  
Statsautorisert revisor  
(elektronisk signert)

(2)



 Securely signed with Brevio

Revisjonsberetning

**Signers:**

<b>Name</b>	<b>Method</b>	<b>Date</b>
Hånes, Jan Roger	BANKID_MOBILE	2022-04-29 14:45

**This document package contains:**

- Closing page (this page)
- The original document(s)
- The electronic signatures. These are not visible in the document, but are electronically integrated.



This file is sealed with a digital signature.  
The seal is a guarantee for the authenticity  
of the document.