



ÅRSREGNSKAPET FOR REGNSKAPSÅRET 2020 - GENERELL INFORMASJON

Enheten

Organisasjonsnummer: 913 901 681
Organisasjonsform: Aksjeselskap
Foretaksnavn: GMC GROUP AS
Forretningsadresse: Byfjordparken 15
4007 STAVANGER

Regnskapsår

Årsregnskapets periode: 01.01.2020 - 31.12.2020

Konsern

Morselskap i konsern: Ja
Konsernregnskap lagt ved: Nei

Regnskapsregler

Regler for små foretak benyttet: Nei
Benyttet ved utarbeidelsen av årsregnskapet til selskapet: Regnskapslovens alminnelige regler

Årsregnskapet fastsatt av kompetent organ

Bekreftet av representant for selskapet: Gunnar Magne Christensen jr
Dato for fastsettelse av årsregnskapet: 17.06.2021

Grunnlag for avgivelse

År 2020: Årsregnskapet er elektronisk innlevert
År 2019: Tall er hentet fra elektronisk innlevert årsregnskap fra 2020

Det er ikke krav til at årsregnskapet m.v. som sendes til Regnskapsregisteret er undertegnet. Kontrollen på at dette er utført ligger hos revisor/enhetens øverste organ. Sikkerheten ivaretas ved at innsender har rolle/rettighet for innsending av årsregnskapet via Altinn, og ved at det bekreftes at årsregnskapet er fastsatt av kompetent organ.

Brønnøysundregistrene, 17.07.2022



Resultatregnskap

Beløp i: NOK	Note	2020	2019
RESULTATREGNSKAP			
Inntekter			
Salg varer og tjenester	6	2 472 978	2 797 903
Andre inntekter		97 603	
Sum inntekter		2 570 581	2 797 903
Kostnader			
Innkjøp varer og tjenester		406 185	
Lønn og sosiale kostnader	5	1 996 180	2 197 400
Avskrivninger	7	55 841	67 009
Andre drifts- og adm.kostnader	5	725 841	961 900
Sum kostnader		3 184 048	3 226 308
Driftsresultat		-613 467	-428 406
Finansinntekter og finanskostnader			
Inntekt på investering i datterselskap	1	54 000 000	
Renteinntekt fra foretak i samme konsern		1 092	
Annen renteinntekt		16 827	59 408
Annen finansinntekt		165 418	
Sum finansinntekter		54 183 337	59 408
Annen rentekostnad		83	23 672
Annen finanskostnad		989	1 771
Sum finanskostnader		1 072	25 443
Netto finans		54 182 265	33 965
Ordinært resultat før skattekostnad		53 568 798	-394 441
Skattekostnad på ordinært resultat	4	-94 864	42 724
Ordinært resultat etter skattekostnad		53 663 663	-437 165
Årsresultat		53 663 663	-437 165
Årsresultat etter minoritetsinteresser		53 663 663	-437 165



Resultatregnskap

Beløp i: NOK	Note	2020	2019
Totalresultat		53 663 663	-437 165
Overføringer og disponeringer			
Ordinært utbytte		10 000 000	5 000 000
Overført fra annen egenkapital			-5 437 165
Avsatt til annen egenkapital		43 663 663	
Sum overføringer og disponeringer	3	53 663 663	-437 165



Balanse

Beløp i: NOK	Note	2020	2019
BALANSE - EIENDELER			
Anleggsmidler			
Immaterielle eiendeler			
Utsatt skattefordel	4	961 459	991 966
Sum immaterielle eiendeler		961 459	991 966
Varige driftsmidler			
Transportmidler	7		106 818
Sum varige driftsmidler			106 818
Finansielle anleggsmidler			
Investering i datterselskap	1	218 986 786	229 431 284
Sum finansielle anleggsmidler		218 986 786	229 431 284
Sum anleggsmidler		219 948 245	230 530 068
Omløpsmidler			
Varer			
Fordringer			
Andre kortsiktige fordringer		53 772	
Konsernfordringer	1, 6	11 648 212	16 250 841
Sum fordringer		11 701 984	16 250 841
Bankinnskudd, kontanter og lignende			
Bankinnskudd, kontanter o.l.	8	67 588 911	4 252 520
Sum bankinnskudd, kontanter og lignende		67 588 911	4 252 520
Sum omløpsmidler		79 290 895	20 503 361
SUM EIENDELER		299 239 140	251 033 429

BALANSE - EGENKAPITAL OG GJELD

Egenkapital



Balanse

Beløp i: NOK	Note	2020	2019
Innskutt egenkapital			
Aksjekapital	2	21 226 800	21 226 800
Overkurs		264 310	264 310
Annen innskutt egenkapital		76 361 266	76 361 266
Sum innskutt egenkapital		97 852 376	97 852 376
Opptjent egenkapital			
Annen egenkapital		190 578 637	146 914 974
Sum opptjent egenkapital		190 578 637	146 914 974
Sum egenkapital	3	288 431 013	244 767 350
Gjeld			
Langsiktig gjeld			
Utsatt skatt	4		
Annen langsiktig gjeld			
Sum langsiktig gjeld		0	0
Kortsiktig gjeld			
Leverandørgjeld		178 855	466 276
Betalbar skatt	4		
Skyldig offentlige avgifter		195 426	377 730
Utbytte		10 000 000	5 000 000
Kortsiktig konserngjeld	6		
Annen kortsiktig gjeld		433 846	422 073
Sum kortsiktig gjeld		10 808 127	6 266 079
Sum gjeld		10 808 127	6 266 079
SUM EGENKAPITAL OG GJELD		299 239 140	251 033 429



Til generalforsamlingen i GMC Group AS

Uavhengig revisors beretning

Uttalelse om revisjonen av årsregnskapet

Konklusjon

Vi har revidert GMC Group AS' årsregnskap som består av balanse per 31. desember 2020, resultatregnskap og kontantstrømoppstilling for regnskapsåret avsluttet per denne datoen og noter til årsregnskapet, herunder et sammendrag av viktige regnskapsprinsipper.

Etter vår mening er det medfølgende årsregnskapet avgitt i samsvar med lov og forskrifter og gir et rettviseende bilde av selskapets finansielle stilling per 31. desember 2020, og av dets resultater og kontantstrømmer for regnskapsåret avsluttet per denne datoen i samsvar med regnskapslovens regler og god regnskapsskikk i Norge.

Grunnlag for konklusjonen

Vi har gjennomført revisjonen i samsvar med lov, forskrift og god revisjonsskikk i Norge, herunder de internasjonale revisjonsstandardene International Standards on Auditing (ISA-ene). Våre oppgaver og plikter i henhold til disse standardene er beskrevet i Revisors oppgaver og plikter ved revisjon av årsregnskapet. Vi er uavhengige av selskapet slik det kreves i lov og forskrift, og har overholdt våre øvrige etiske forpliktelser i samsvar med disse kravene. Etter vår oppfatning er innhentet revisjonsbevis tilstrekkelig og hensiktsmessig som grunnlag for vår konklusjon.

Øvrig informasjon

Ledelsen er ansvarlig for øvrig informasjon. Øvrig informasjon omfatter informasjon i årsrapporten bortsett fra årsregnskapet og den tilhørende revisjonsberetningen.

Vår uttalelse om revisjonen av årsregnskapet dekker ikke øvrig informasjon, og vi attesterer ikke den øvrige informasjonen.

I forbindelse med revisjonen av årsregnskapet er det vår oppgave å lese øvrig informasjon med det formål å vurdere hvorvidt det foreligger vesentlig inkonsistens mellom øvrig informasjon og årsregnskapet, kunnskap vi har opparbeidet oss under revisjonen, eller hvorvidt den tilsynelatende inneholder vesentlig feilinformasjon.

Dersom vi konkluderer med at den øvrige informasjonen inneholder vesentlig feilinformasjon er vi pålagt å rapportere det. Vi har ingenting å rapportere i så henseende.

Styrets og daglig leders ansvar for årsregnskapet

Styret og daglig leder (ledelsen) er ansvarlig for å utarbeide årsregnskapet i samsvar med lov og forskrifter, herunder for at det gir et rettviseende bilde i samsvar med regnskapslovens regler og god regnskapsskikk i Norge. Ledelsen er også ansvarlig for slik internkontroll som den finner nødvendig for å kunne utarbeide et årsregnskap som ikke inneholder vesentlig feilinformasjon, verken som følge av misligheter eller utilsiktede feil.

PricewaterhouseCoopers AS, Kanalsletta 8, Postboks 8017, NO-4068 Stavanger

T: 02316, org. no.: 987 009 713 MVA, www.pwc.no

Statsautoriserte revisorer, medlemmer av Den norske Revisorforening og autorisert regnskapsførerelskap



Uavhengig revisors beretning - GMC Group AS



Ved utarbeidelsen av årsregnskapet må ledelsen ta standpunkt til selskapets evne til fortsatt drift og opplyse om forhold av betydning for fortsatt drift. Forutsetningen om fortsatt drift skal legges til grunn for årsregnskapet så lenge det ikke er sannsynlig at virksomheten vil bli avviklet.

Revisors oppgaver og plikter ved revisjonen av årsregnskapet

Vårt mål med revisjonen er å oppnå betryggende sikkerhet for at årsregnskapet som helhet ikke inneholder vesentlig feilinformasjon, verken som følge av misligheter eller utilsiktede feil, og å avgi en revisjonsberetning som inneholder vår konklusjon. Betyggende sikkerhet er en høy grad av sikkerhet, men ingen garanti for at en revisjon utført i samsvar med lov, forskrift og god revisjonsskikk i Norge, herunder ISA-ene, alltid vil avdekke vesentlig feilinformasjon som eksisterer. Feilinformasjon kan oppstå som følge av misligheter eller utilsiktede feil. Feilinformasjon blir vurdert som vesentlig dersom den enkeltvis eller samlet med rimelighet kan forventes å påvirke økonomiske beslutninger som brukerne foretar basert på årsregnskapet.

For videre beskrivelse av revisors oppgaver og plikter vises det til:
<https://revisorforeningen.no/revisjonsberetninger>

Uttalelse om andre lovmessige krav

Konklusjon om årsberetningen

Basert på vår revisjon av årsregnskapet som beskrevet ovenfor, mener vi at opplysningene i årsberetningen om årsregnskapet og forutsetningen om fortsatt drift er konsistente med årsregnskapet og i samsvar med lov og forskrifter.

Konklusjon om registrering og dokumentasjon

Basert på vår revisjon av årsregnskapet som beskrevet ovenfor, og kontrollhandlinger vi har funnet nødvendig i henhold til internasjonal standard for attestasjonsoppdrag (ISAE) 3000 «Attestasjonsoppdrag som ikke er revisjon eller forenklet revisorkontroll av historisk finansiell informasjon», mener vi at ledelsen har oppfylt sin plikt til å sørge for ordentlig og oversiktlig registrering og dokumentasjon av selskapets regnskapsopplysninger i samsvar med lov og god bokføringskikk i Norge.

Stavanger, 17. juni 2021
PricewaterhouseCoopers AS


Alf Aage Sandbakk
Statsautorisert revisor



GMC GROUP AS

RESULTATREGNSKAP PR. 31.12.

	Note	2020	2019
Driftsinntekter			
Salg varer og tjenester	6	2 472 978	2 797 903
Andre inntekter		97 603	0
Sum driftsinntekter		2 570 581	2 797 903
Driftskostnader			
Innkjøp varer og tjenester		406 185	0
Lønn og sosiale kostnader	5	1 996 180	2 197 400
Avskrivninger	7	55 841	67 009
Andre drifts- og adm.kostnader	5	725 841	961 900
Sum driftskostnader		3 184 048	3 226 308
Driftsresultat		-613 467	-428 406
Finansinntekter og finanskostnader			
Inntekt på investering i datterselskap	1	54 000 000	0
Renteinntekt		16 827	59 408
Renteinntekt fra foretak i samme konsern		1 092	0
Annen finansinntekt		165 418	0
Annen rentekostnad		-83	-23 672
Annen finanskostnad		-989	-1 771
Resultat av finansposter		54 182 265	33 965
Ordinært resultat før skattekostnad		53 568 798	-394 441
Skattekostnad på ordinært resultat	4	-94 864	42 724
Årsresultat		53 663 663	-437 165
Opplysninger om:			
Avsatt til utbytte		10 000 000	5 000 000
Overført fra annen egenkapital		0	-5 437 165
Avsatt til annen egenkapital		43 663 663	0
Sum	3	53 663 663	-437 165



GMC GROUP AS

BALANSE PR. 31.12

EIENDELER	Note	2020	2019
ANLEGGSMIDLER			
Immaterielle eiendeler			
Utsatt skattefordel	4	961 459	991 966
Sum immaterielle eiendeler		961 459	991 966
Varige driftsmidler			
Transportmidler	7	0	106 818
Sum varige driftsmidler		0	106 818
Finansielle anleggsmidler			
Investeringer i datterselskap	1	218 986 786	229 431 284
Sum finansielle anleggsmidler		218 986 786	229 431 284
Sum anleggsmidler		219 948 245	230 530 068
OMLØPSMIDLER			
Fordringer			
Fordring på konsernselskap	1, 6	11 648 212	16 250 841
Andre kortsiktige fordringer		53 772	0
Sum fordringer		11 701 984	16 250 841
Bankinnskudd, kontanter o.l.	8	67 588 911	4 252 520
Sum omløpsmidler		79 290 895	20 503 361
Sum eiendeler		299 239 140	251 033 429



GMC GROUP AS


BALANSE PR. 31.12

EGENKAPITAL OG GJELD	Note	2020	2019
EGENKAPITAL			
Innskutt egenkapital			
Aksjekapital	2	21 226 800	21 226 800
Overkurs		264 310	264 310
Annen innskutt egenkapital		76 361 266	76 361 266
Sum innskutt egenkapital		97 852 376	97 852 376
Opptjent egenkapital			
Annen egenkapital		190 578 637	146 914 974
Sum opptjent egenkapital		190 578 637	146 914 974
Sum egenkapital	3	288 431 013	244 767 350
GJELD			
Kortsiktig gjeld			
Leverandørgjeld		178 855	466 276
Skyldig offentlige avgifter		195 426	377 730
Utbytte		10 000 000	5 000 000
Annen kortsiktig gjeld		433 846	422 073
Sum kortsiktig gjeld		10 808 127	6 266 079
Sum gjeld		10 808 127	6 266 079
Sum egenkapital og gjeld		299 239 140	251 033 429

Stavanger, 17.06.2021


Gunnar Magne Christensen jr
Styreleder/daglig leder


Gunnar Magne Christensen sr
Styremedlem


Gunnar Tjelta
Styremedlem



GMC Group AS

KONTANTSTRØMOPPSTILLING

	2020	2019
Kontantstrømmer fra operasjonelle aktiviteter		
Resultat før skattekostnad	53 568 798	-394 441
Avskrivninger	55 841	67 009
Inntekt på investering i datterselskap	-54 000 000	0
Gevinst ved salg av driftsmidler	-97 603	0
Endring i leverandørgjeld	-287 421	407 643
Endring i skyldig offentlige avgifter	-182 304	68 161
Endring i annen kortsiktig gjeld	11 773	6 946
Endring i andre kortsiktige fordringer	-53 772	25 791
Netto kontantstrøm fra operasjonelle aktiviteter	-984 688	181 109
Kontantstrømmer fra investeringsaktiviteter		
Innbetaling ved salg av driftsmidler	148 580	0
Innbetalinger utbytte fra datterselskap	54 000 000	0
Andre endringer i konsernmellomværende	15 172 499	-1 288 341
Netto kontantstrøm fra investeringsaktiviteter	69 321 079	-1 288 341
Kontantstrømmer fra finansieringsaktiviteter		
Utbetaling av utbytte	-5 000 000	0
Netto endring i kontanter og kontantekvivalenter	63 336 391	-1 107 232
Beholdning av kontanter og kontantekvivalenter ved periodens begynnelse	4 252 520	5 359 752
Beholdning av kontanter og kontantekvivalenter ved periodens slutt	67 588 911	4 252 520



GMC GROUP AS

Noter til årsregnskapet for 2020

Regnskapsprinsipper

Årsregnskapet er satt opp i samsvar med regnskapsloven og god regnskapsskikk.

Inntektsføring

Inntektsføring av leieinntekter og andre tjenester skjer på opptjeningstidspunktet.

Hovedregel for vurdering og klassifisering av eiendeler og gjeld

Eiendeler bestemt til varig eie eller bruk er klassifisert som anleggsmidler. Andre eiendeler er klassifisert som omløpsmidler. Fordringer som skal tilbakebetales innen ett år er uansett klassifisert som omløpsmidler. Ved klassifisering av gjeld er analoge kriterier lagt til grunn.

Anleggsmidler vurderes til anskaffelseskost, men nedskrives til virkelig verdi når denne verdi er lavere enn bokført verdi. Nedskrivningen blir reversert dersom grunnlaget for denne ikke lenger er tilstede. Anleggsmidler med begrenset økonomisk levetid avskrives planmessig. Langsiktig gjeld balanseføres til nominelt mottatt beløp på etableringstidspunktet.

Omløpsmidler vurderes til laveste av anskaffelseskost og virkelig verdi. Kortsiktig gjeld balanseføres til nominelt beløp på etableringstidspunktet.

Enkelte poster er i samsvar med regnskapsloven vurdert etter spesielle vurderingsregler. Det redegjøres nærmere for disse nedenfor.

Varige driftsmidler

Varige driftsmidler balanseføres og avskrives lineært over driftsmidlenes forventede levetid dersom de har antatt levetid over 3 år og har en kostpris som overstiger kr 15 000. Vedlikehold av driftsmidler kostnadsføres løpende. Påkostninger eller forbedringer tillegges driftsmidlets kostpris og avskrives i takt med driftsmidlet. Skillet mellom vedlikehold og påkostning/forbedring regnes i forhold til driftsmidlets stand ved kjøp av driftsmidlet.

Investeringer i andre selskaper

Kostmetoden brukes som prinsipp for investeringer i andre selskaper. Kostprisen økes når midler tilføres ved kapitalutvidelse, eller når det gis konsernbidrag til datterselskap. Mottatte utdelinger resultatføres i utgangspunktet som inntekt. Utdelinger som overstiger andel av opptjent egenkapital etter kjøpet føres som reduksjon av anskaffelseskost. Utbytte/konsernbidrag fra datterselskap regnskapsføres det samme året som datterselskapet avsetter beløpet. Utbytte fra andre selskaper regnskapsføres som finansinntekt når utbyttet er vedtatt. Balanseført beløp skrives ned til antatt virkelig verdi når den er lavere.

Skatt

Skattekostnaden i resultatregnskapet omfatter både periodens betalbare skatt og endring i utsatt skatt. Utsatt skatt beregnes med 22 % på grunnlag av de midlertidige forskjeller som eksisterer mellom regnskapsmessige og skattemessige verdier, samt eventuelt ligningsmessig underskudd til fremføring ved utgangen av regnskapsåret. Skatteøkende og skattereduserende midlertidige forskjeller som reverserer eller kan reversere i samme periode er utlignet.

Skatt knyttet til egenkapitaltransaksjoner, for eksempel konsernbidrag, føres mot egenkapitalen. Skattekostnaden består av betalbar skatt (skatt på årets skattepliktige inntekt) og endring i netto utsatt skatt.

Konsernregnskap

Selskapet blir konsolidert inn i konsernregnskapet til GMC Kapital AS, som har forretningskontor i Stavanger.



GMC GROUP AS

Noter til årsregnskapet for 2020

Note 1 Investering i datterselskaper

	Forretnings- kontor	Eierandel	Årsresultat 31.12.2020	Egenkapital 31.12.2020	Balanseført verdi
GMC Eiendom AS	Stavanger	100 %	79 925 011	163 340 777	153 477 887
GMC Holding AS	Stavanger	100 %	3 470 660	63 153 071	65 508 899
Sum					218 986 786

Årsresultat og egenkapital for GMC Holding er tall hentet fra konsernregnskapet.
Investeringen i GMC Holding er redusert med årets konsernbidrag kr 10.444 498 i 2020.
Selskapet har mottatt kr 54 000 000 i utbytte fra GMC Eiendom AS.

Note 2 Aksjekapital og aksjonærinformasjon

Aksjekapitalen på kr 21 226 800 består av 798 000 aksjer à kr 26,60.

Selskapets aksjonærer pr. 31.12.20:

Aksjonærer	Antall aksjer	Eierandel
GMC Kapital AS	677 400	84,9 %
RTJ Kapital AS	30 150	3,8 %
Rune Kapital AS	30 150	3,8 %
J Kapital AS	30 150	3,8 %
Ebbelo AS	30 150	3,8 %
Sum	798 000	100,0 %

Eierandeler indirekte eiet av medlemmer i styret og daglig leder:

Navn	Verv	Eierandel
Gunnar Magne Christensen jr	Styrets leder og daglig leder	42,4 %
Gunnar Magne Christensen sr	Styremedlem	42,4 %

Note 3 Egenkapital

	Aksjekapital	Overkurs	Annen innskutt egenkapital	Annen egenkapital	Sum
Egenkapital pr. 01.01.2020	21 226 800	264 310	76 361 266	146 914 974	244 767 350
Avsatt utbytte	0	0	0	-10 000 000	-10 000 000
Mottatt konsernbidrag	0	0	0	0	0
Årets resultat	0	0	0	53 663 663	53 663 663
Egenkapital pr. 31.12.2020	21 226 800	264 310	76 361 266	190 578 637	288 431 013

Note 4 Skatt

Beregning av utsatt skattefordel	2020	2019	Endring
Transportmidler	-55 282	-13 262	42 020
Sum midlertidige forskjeller	-55 282	-13 262	42 020
Underskudd til fremføring	-4 314 988	-4 495 675	-180 687
Grunnlag for utsatt skattefordel	-4 370 270	-4 508 937	138 667
Utsatt skattefordel i balansen	-961 459	-991 966	30 507
Skattesats	22 %	22 %	



GMC GROUP AS

Noter til årsregnskapet for 2020

	2020	2019
Grunnlag for betalbar skatt i skattekostnaden		
Resultat før skatt	53 568 798	-394 441
Inntektsført utbytte	-54 000 000	0
Permanente forskjeller	0	24 265
Endring i midlertidige forskjeller	42 020	36 989
Grunnlag for betalbar skatt i årets resultat	-389 182	-333 187
Mottatt (avgitt) konsernbidrag	569 867	0
Overført (anvendt) underskudd til fremføring	-180 685	333 187
Grunnlag for betalbar skatt i balansen	0	0

Betalbar skatt i balansen	0	0
----------------------------------	----------	----------

	2020	2018
Fordeling av skattekostnaden		
Betalbar skatt på årets resultat	-85 620	-73 301
Endring utsatt skatt fra midlertidige forskjeller	-9 244	-8 138
Effekt av endret skattesats	0	124 163
Skattekostnad	-94 864	42 724

Note 5 Lønnskostnader, godtgjørelser m.v.

	2020	2019
Lønninger	1 670 330	1 828 752
Arbeidsgiveravgift og finansskatt	252 859	272 145
Pensjonskostnader	68 549	68 461
Andre lønnsrelaterte ytelser	4 443	28 042
Sum	1 996 180	2 197 400

Antall årsverk	1	1
-----------------------	----------	----------

	Daglig leder	Styret
Ytelser til ledende personer		
Lønn/styrehonorar	1 861 277	0
Pensjonsutgifter	68 549	0
Annen godtgjørelse	53 064	0

Det foreligger ikke særskilte avtaler om godtgjørelse ved fratreden for daglig leder / styrets leder. Daglig leder har ikke avtale om bonus.

Det er ikke gitt lån/sikkerhetsstillelse til daglig leder, styrets leder eller andre nærstående parter.

Foretaket er ikke pliktig til å ha tjenestepensjonsordning, men har likevel etablert en innskuddsbasert ordning. Premieinnbetalingene til denne ordningen kostnadsføres løpende.

	2020	2019
Godtgjørelse til revisor		
Lovpålagt revisjon	14 000	10 000
Teknisk utarbeidelse av årsregnskap og ligningspapirer	17 250	11 500
Juridisk bistand	0	27 877
Skatterådgivning	2 750	0
Annen bistand	9 300	6 800
Sum ekskl. mva	43 300	56 177

Juridisk bistand gjelder godtgjørelse til Advokatfirmaet PricewaterhouseCoopers AS.

Note 6 Mellomværende med selskap i samme konsern

Mellomværende med selskaper i samme konsern er spesifisert på egne linjer i balansen. Alle salgsinntekter og kundefordringer er konserninterne.



GMC GROUP AS

Noter til årsregnskapet for 2020

Note 7 Varige driftsmidler

	Transport- midler
Anskaffelseskost 01.01.	335 043
Tilgang	0
Avgang	50 977
Anskaffelseskost 31.12.	284 066
Akkumulerte avskrivninger 31.12.	284 068
Balanseført verdi 31.12.	0
Årets avskrivninger	55 841
Avskrivningstid	5 år
Avskrivningsprofil	Lineær

Note 8 Bundne midler

	2020	2019
Bundne bankinnskudd	24 888	72 090



ÅRSBERETNING 2020

GMC GROUP AS

GMC Group AS har som formål å eie og investere i eiendom, aksjer, andre finansaktiva og andre selskaper og virksomheter, samt deltakelse av enhver art i andre virksomheter og hva dermed står i forbindelse. Selskapet er lokalisert i Stavanger.

Årsoppgjøret gir etter styrets oppfatning en rettvise oversikt over resultatutvikling og økonomiske økonomisk stilling per 31.12.2020.

Selskapets datterselskaper er påvirket av den generelle utviklingen i eiendomsmarkedet i regionen og av utviklingen i oljeservicebransjen. I tillegg er året 2020 sterkt påvirket av COVID-19 viruset og fallet i oljepris våren og sommeren 2020. Eiendomskonsernet har gjennomført en større eiendomstransaksjon med positiv påvirkning på resultatet. Driftskonsernet ble sterkt påvirket av Covid-19. Konsernet opplevde fall i forespørsler, fall i aktivitet, utsettelse av jobber, samt også kansellering av enkelte jobber. Den forventede aktivitetsøkningen som normalt finner sted vår, sommer og høst uteble i 2020.

Noe av denne usikkerheten som preget våre investeringer i 2020 tar vi med oss inn i 2021, men ser nå tegn på bedring. COVID-19 vaksineringsen er påbegynt, krisepakken fra regjeringen til oljesektoren vil bidra til økt aktivitet og oljeprisen har steget. Dette gir grunnlag for nøktern optimisme for 2021, selv om inngangen til året fortsatt oppleves som utfordrende innenfor de områder hvor vi investerer.

Selskapet anses solid og fortsatt drift forutsetningen er lagt til grunn ved utarbeidelsen av regnskapet. Den finansielle stillingen i selskapet er meget god, og investeringene i datterselskap er finansiert med egenkapital. Konsernets samlede finansielle stilling er også tilfredsstillende.

Selskapet har ingen finansielle instrumenter og markedsrisikoen vurderes som moderat.

Selskapet kreditt- og likviditetsrisiko anses begrenset.


Selskapet har 1 ansatt. Selskapet har ikke hatt syke- eller skadefravær i 2020. Arbeidsmiljøet er godt.


Selskapet har ingen kvinnelige styremedlemmer eller ansatte. Selskapet har en policy som fremmer likestilling mellom kjønnene og som forebygger diskriminering, samt tilrettelegging for personer med nedsatt funksjonsevne.


Virksomhetens bransje medfører verken forurensning eller utslipp som kan være til skade for det ytre miljø.

Det har ikke vært gjennomført forsknings- og utviklingsaktiviteter i selskapet i 2020.

Stavanger den 17. juni 2021.


Gunnar M. Christensen jr.
Styrets leder og daglig leder


Gunnar M. Christensen sr.
Styremedlem


Gunnar Tjelto
Styremedlem