



## ÅRSREGNSKAPET FOR REGNSKAPSÅRET 2021 - GENERELL INFORMASJON

### Enheten

Organisasjonsnummer: 921 890 281  
Organisasjonsform: Aksjeselskap  
Foretaksnavn: BROCH JC HOLDING AS  
Forretningsadresse: Ullevålsveien 67  
0454 OSLO

### Regnskapsår

Årsregnskapets periode: 01.01.2021 - 31.12.2021

### Konsern

Mørselskap i konsern: Ja  
Konsernregnskap lagt ved: Ja

### Regnskapsregler

Regler for små foretak benyttet: Nei  
Benyttet ved utarbeidelsen av årsregnskapet til selskapet: Regnskapslovens alminnelige regler  
Benyttet ved utarbeidelsen av årsregnskapet til konsernet: Regnskapslovens alminnelige regler

### Årsregnskapet fastsatt av kompetent organ

Bekreftet av representant for selskapet: Terje Clausen  
Dato for fastsettelse av årsregnskapet: 30.06.2022

### Grunnlag for avgivelse

År 2021: Årsregnskapet er elektronisk innlevert  
År 2020: Tall er hentet fra elektronisk innlevert årsregnskap fra 2021

*Det er ikke krav til at årsregnskapet m.v. som sendes til Regnskapsregisteret er undertegnet. Kontrollen på at dette er utført ligger hos revisor/enhetens øverste organ. Sikkerheten ivaretas ved at innsender har rolle/rettighet for innsending av årsregnskapet via Altinn, og ved at det bekreftes at årsregnskapet er fastsatt av kompetent organ.*

Brønnøysundregistrene, 28.07.2023



## Resultatregnskap

Beløp i: NOK	Note	2021	2020
<b>RESULTATREGNSKAP</b>			
<b>Kostnader</b>			
Annen driftskostnad		38 000	48 000
<b>Sum kostnader</b>		<b>38 000</b>	<b>48 000</b>
<b>Driftsresultat</b>		<b>-38 000</b>	<b>-48 000</b>
<b>Finansinntekter og finanskostnader</b>			
Utbytte fra datterselskap		19 901 000	11 304 000
<b>Sum finansinntekter</b>		<b>19 901 000</b>	<b>11 304 000</b>
Annen rentekostnad			1 000
<b>Sum finanskostnader</b>			<b>1 000</b>
<b>Netto finans</b>		<b>19 901 000</b>	<b>11 303 000</b>
<b>Ordinært resultat før skattekostnad</b>		<b>19 863 000</b>	<b>11 255 000</b>
Skattekostnad på ordinært resultat		123 000	64 000
<b>Ordinært resultat etter skattekostnad</b>		<b>19 740 000</b>	<b>11 191 000</b>
<b>Årsresultat</b>		<b>19 740 000</b>	<b>11 191 000</b>
<b>Overføringer og disponeringer</b>			
Tilleggsutbytte	8	35 000 000	8 000 000
Overføringer til/fra annen egenkapital	8	-15 260 000	3 191 000
<b>Sum overføringer og disponeringer</b>		<b>19 740 000</b>	<b>11 191 000</b>



## Balanse

Beløp i: NOK	Note	2021	2020
<b>BALANSE - EIENDELER</b>			
<b>Anleggsmidler</b>			
<b>Immaterielle eiendeler</b>			
<b>Finansielle anleggsmidler</b>			
Investering i datterselskap	3	101 763 000	101 763 000
Lån til foretak i samme konsern	7	1 000 000	1 000 000
<b>Sum finansielle anleggsmidler</b>		<b>102 763 000</b>	<b>102 763 000</b>
<b>Sum anleggsmidler</b>		<b>102 763 000</b>	<b>102 763 000</b>
<b>Omløpsmidler</b>			
<b>Varer</b>			
<b>Sum omløpsmidler</b>		<b>0</b>	<b>0</b>
<b>SUM EIENDELER</b>		<b>102 763 000</b>	<b>102 763 000</b>
<b>BALANSE - EGENKAPITAL OG GJELD</b>			
<b>Egenkapital</b>			
<b>Innskutt egenkapital</b>			
Aksjekapital	8,9	40 500 000	40 500 000
Overkurs	8,9	82 000	82 000
<b>Sum innskutt egenkapital</b>		<b>40 582 000</b>	<b>40 582 000</b>
<b>Opptjent egenkapital</b>			
Annen egenkapital	8	46 469 000	61 729 000
<b>Sum opptjent egenkapital</b>		<b>46 469 000</b>	<b>61 729 000</b>
<b>Sum egenkapital</b>		<b>87 051 000</b>	<b>102 311 000</b>
<b>Sum langsiktig gjeld</b>		<b>0</b>	<b>0</b>
<b>Kortsiktig gjeld</b>			



## Balanse

<b>Beløp i: NOK</b>	<b>Note</b>	<b>2021</b>	<b>2020</b>
Betalbar skatt	11	123 000	64 000
Annen kortsiktig gjeld	6,14	15 589 000	388 000
<b>Sum kortsiktig gjeld</b>		<b>15 712 000</b>	<b>452 000</b>
<b>Sum gjeld</b>		<b>15 712 000</b>	<b>452 000</b>
<b>SUM EGENKAPITAL OG GJELD</b>		<b>102 763 000</b>	<b>102 763 000</b>



## Konsernets resultatregnskap

Beløp i: NOK	Note	2021	2020
<b>RESULTATREGNSKAP</b>			
<b>Inntekter</b>			
Salgsinntekt		3 103 380 000	2 330 719 000
Leieinntekt fast eiendom		104 306 000	117 668 000
Annen driftsinntekt		258 838 000	211 708 000
<b>Sum inntekter</b>	12	<b>3 466 524 000</b>	<b>2 660 095 000</b>
<b>Kostnader</b>			
Varekostnad		2 152 333 000	1 595 885 000
Lønnskostnad	10,13	636 825 000	498 213 000
Avskrivning på varige driftsmidler og immaterielle eiendeler	1,2	138 179 000	127 930 000
Nedskrivning av varige driftsmidler og immaterielle eiendeler	2	5 225 000	0
Annen driftskostnad	13	275 928 000	280 547 000
<b>Sum kostnader</b>		<b>3 208 490 000</b>	<b>2 502 575 000</b>
<b>Driftsresultat</b>		<b>258 034 000</b>	<b>157 520 000</b>
<b>Finansinntekter og finanskostnader</b>			
Andel resultat fra tilknyttet selskap	3	10 685 000	-215 000
Annen renteinntekt		2 349 000	9 389 000
Annen finansinntekt	15	33 116 000	25 106 000
Valutagevinst/tap		4 451 000	-7 507 000
Aksjeutbytte fra investeringer	3	0	12 355 000
<b>Sum finansinntekter</b>		<b>50 601 000</b>	<b>39 128 000</b>
Verdiendring markedsbaserte finansielle omløpsmidler		-8 301 000	8 649 000
Nedskrivning av finansielle eiendeler		7 127 000	15 678 000
Annen rentekostnad		46 575 000	59 723 000
Annen finanskostnad	15	33 858 000	43 065 000
<b>Sum finanskostnader</b>		<b>79 259 000</b>	<b>127 115 000</b>
<b>Netto finans</b>		<b>-28 658 000</b>	<b>-87 987 000</b>
<b>Ordinært resultat før skattekostnad</b>		<b>229 376 000</b>	<b>69 533 000</b>
Skattekostnad på ordinært resultat		54 624 000	30 121 000
<b>Ordinært resultat etter skattekostnad</b>		<b>174 752 000</b>	<b>39 412 000</b>



## Konsernets resultatregnskap

<b>Beløp i: NOK</b>	<b>Note</b>	<b>2021</b>	<b>2020</b>
Årsresultat		174 752 000	39 412 000
Minoritetsinteresser		18 451 000	4 970 000
<b>Årsresultat etter minoritetsinteresser</b>		<b>156 301 000</b>	<b>34 442 000</b>



### Konsernets balanse

Beløp i: NOK	Note	2021	2020
<b>BALANSE - EIENDELER</b>			
<b>Anleggsmidler</b>			
<b>Immaterielle eiendeler</b>			
Bruksrett	1	32 168 000	0
Utviklingskostnader	1	62 148 000	61 428 000
Programvare	1	11 724 000	2 139 000
Goodwill	1	151 341 000	150 795 000
<b>Sum immaterielle eiendeler</b>		<b>257 381 000</b>	<b>214 362 000</b>
<b>Varige driftsmidler</b>			
Tomter, bygninger og annen fast eiendom	2	1 052 965 000	1 002 029 000
Påkostning leide lokaler	2	4 068 000	5 278 000
Driftsløsøre, inventar, verktøy, kontormaskiner og lignende	2,6	180 602 000	165 346 000
<b>Sum varige driftsmidler</b>		<b>1 237 635 000</b>	<b>1 172 653 000</b>
<b>Finansielle anleggsmidler</b>			
Investeringer i tilknyttet selskap	3	205 463 000	173 518 000
Investeringer i aksjer og andeler	4	12 229 000	19 154 000
Andre fordringer		2 168 000	2 035 000
<b>Sum finansielle anleggsmidler</b>		<b>219 860 000</b>	<b>194 707 000</b>
<b>Sum anleggsmidler</b>		<b>1 714 876 000</b>	<b>1 581 722 000</b>
<b>Omløpsmidler</b>			
<b>Varer</b>			
Varer	5,6	756 608 000	530 889 000
<b>Sum varer</b>		<b>756 608 000</b>	<b>530 889 000</b>
<b>Fordringer</b>			
Kundefordringer	6	756 091 000	559 958 000
Andre fordringer		107 157 000	76 550 000
<b>Sum fordringer</b>		<b>863 248 000</b>	<b>636 508 000</b>
<b>Investeringer</b>			
Markedsbaserte aksjer	4	32 124 000	20 549 000
<b>Sum investeringer</b>		<b>32 124 000</b>	<b>20 549 000</b>



### Konsernets balanse

Beløp i: NOK	Note	2021	2020
<b>Bankinnskudd, kontanter og lignende</b>			
Bankinnskudd, kontanter og lignende	14	127 714 000	113 505 000
<b>Sum bankinnskudd, kontanter og lignende</b>		<b>127 714 000</b>	<b>113 505 000</b>
<b>Sum omløpsmidler</b>		<b>1 779 694 000</b>	<b>1 301 451 000</b>
<b>SUM EIENDELER</b>		<b>3 494 570 000</b>	<b>2 883 173 000</b>
<b>BALANSE - EGENKAPITAL OG GJELD</b>			
<b>Egenkapital</b>			
<b>Innskutt egenkapital</b>			
Aksjekapital	8,9	40 500 000	40 500 000
Overkurs	8,9	82 000	82 000
<b>Sum innskutt egenkapital</b>		<b>40 582 000</b>	<b>40 582 000</b>
<b>Opptjent egenkapital</b>			
Annen egenkapital	8	490 332 000	359 983 000
<b>Sum opptjent egenkapital</b>		<b>490 332 000</b>	<b>359 983 000</b>
Minoritetsinteresser	8	72 964 000	49 070 000
<b>Sum egenkapital</b>		<b>603 878 000</b>	<b>449 635 000</b>
<b>Gjeld</b>			
<b>Langsiktig gjeld</b>			
Pensjonsforpliktelser	10	281 000	583 000
Utsatt skatt	11	18 713 000	16 032 000
<b>Sum avsetninger for forpliktelser</b>		<b>18 994 000</b>	<b>16 615 000</b>
<b>Annen langsiktig gjeld</b>			
Gjeld til kredittinstitusjoner	6	1 560 348 000	1 500 485 000
Langsiktig konserngjeld	6	46 065 000	50 009 000
<b>Sum annen langsiktig gjeld</b>		<b>1 606 413 000</b>	<b>1 550 494 000</b>
<b>Sum langsiktig gjeld</b>		<b>1 625 407 000</b>	<b>1 567 109 000</b>



## Konsernets balanse

<b>Beløp i: NOK</b>	<b>Note</b>	<b>2021</b>	<b>2020</b>
<b>Kortsiktig gjeld</b>			
Gjeld til kredittinstitusjoner	6	417 966 000	308 853 000
Leverandørgjeld		433 031 000	287 323 000
Betalbar skatt	11	47 689 000	25 200 000
Skyldige offentlige avgifter		91 498 000	60 870 000
Utbytte		200 000	
Annen kortsiktig gjeld	6,14	274 901 000	184 183 000
<b>Sum kortsiktig gjeld</b>		<b>1 265 285 000</b>	<b>866 429 000</b>
<b>Sum gjeld</b>		<b>2 890 692 000</b>	<b>2 433 538 000</b>
<b>SUM EGENKAPITAL OG GJELD</b>		<b>3 494 570 000</b>	<b>2 883 173 000</b>



Til generalforsamlingen i Broch JC Holding AS

## Uavhengig revisors beretning

### Konklusjon

Vi har revidert Broch JC Holding AS' årsregnskap, som består av:

- selskapsregnskapet, som består av balanse per 31. desember 2021, resultatregnskap og kontantstrømoppstilling for regnskapsåret avsluttet per denne datoen og noter til årsregnskapet, herunder et sammendrag av viktige regnskapsprinsipper, og
- konsernregnskapet, som består av balanse per 31. desember 2021, resultatregnskap og kontantstrømoppstilling for regnskapsåret avsluttet per denne datoen og noter til årsregnskapet, herunder et sammendrag av viktige regnskapsprinsipper.

Etter vår mening

- oppfyller årsregnskapet gjeldende lovkrav,
- gir selskapsregnskapet et rettviseende bilde av selskapets finansielle stilling per 31. desember 2021 og av dets resultater og kontantstrømmer for regnskapsåret avsluttet per denne datoen i samsvar med regnskapslovens regler og god regnskapsskikk i Norge, og
- gir konsernregnskapet et rettviseende bilde av konsernets finansielle stilling per 31. desember 2021 og av dets resultater og kontantstrømmer for regnskapsåret avsluttet per denne datoen i samsvar med regnskapslovens regler og god regnskapsskikk i Norge.

### Grunnlag for konklusjonen

Vi har gjennomført revisjonen i samsvar med de internasjonale revisjonsstandardene International Standards on Auditing (ISA-ene). Våre oppgaver og plikter i henhold til disse standardene er beskrevet nedenfor under *Revisors oppgaver og plikter ved revisjonen av årsregnskapet*. Vi er uavhengige av selskapet og konsernet slik det kreves i lov, forskrift og International Code of Ethics for Professional Accountants (inkludert internasjonale uavhengighetsstandarder) utstedt av the International Ethics Standards Board for Accountants (IESBA-reglene), og vi har overholdt våre øvrige etiske forpliktelser i samsvar med disse kravene. Innhentet revisjonsbevis er etter vår vurdering tilstrekkelig og hensiktsmessig som grunnlag for vår konklusjon.

### Øvrig informasjon

Styret og daglig leder (ledelsen) er ansvarlige for informasjonen i årsberetningen. Øvrig informasjon omfatter informasjon i årsrapporten bortsett fra årsregnskapet og den tilhørende revisjonsberetningen. Vår konklusjon om årsregnskapet ovenfor dekker ikke informasjonen i årsberetningen.

I forbindelse med revisjonen av årsregnskapet er det vår oppgave å lese årsberetningen. Formålet er å vurdere hvorvidt det foreligger vesentlig inkonsistens mellom årsberetningen og årsregnskapet og den kunnskap vi har opparbeidet oss under revisjonen av årsregnskapet, eller hvorvidt informasjon i

---

PricewaterhouseCoopers AS, Tassebekkveien 354, 3160 Stokke, Postboks 211 Sentrum, 0103 Oslo  
T: 02316, org. no.: 987 009 713 MVA, [www.pwc.no](http://www.pwc.no)  
Statsautoriserte revisorer, medlemmer av Den norske Revisorforening og autorisert regnskapsførerselskap



Uavhengig revisors beretning - Broch JC Holding AS



årsberetningen ellers fremstår som vesentlig feil. Vi har plikt til å rapportere dersom årsberetningen fremstår som vesentlig feil. Vi har ingenting å rapportere i så henseende.

Basert på kunnskapen vi har opparbeidet oss i revisjonen, mener vi at årsberetningen

- er konsistent med årsregnskapet og
- inneholder de opplysninger som skal gis i henhold til gjeldende lovkrav.

---

### *Ledelsens ansvar for årsregnskapet*

Ledelsen er ansvarlig for å utarbeide årsregnskapet og for at det gir et rettviseende bilde i samsvar med regnskapslovens regler og god regnskapsskikk i Norge. Ledelsen er også ansvarlig for slik intern kontroll som den finner nødvendig for å kunne utarbeide et årsregnskap som ikke inneholder vesentlig feilinformasjon, verken som følge av misligheter eller utilsiktede feil.

Ved utarbeidelsen av årsregnskapet er ledelsen ansvarlig for å ta standpunkt til selskapets og konsernets evne til fortsatt drift og opplyse om forhold av betydning for fortsatt drift. Forutsetningen om fortsatt drift skal legges til grunn for årsregnskapet så lenge det ikke er sannsynlig at virksomheten vil bli avvirket.

---

### *Revisors oppgaver og plikter ved revisjonen av årsregnskapet*

Vårt mål er å oppnå betryggende sikkerhet for at årsregnskapet som helhet ikke inneholder vesentlig feilinformasjon, verken som følge av misligheter eller utilsiktede feil, og å avgi en revisjonsberetning som inneholder vår konklusjon. Betryggende sikkerhet er en høy grad av sikkerhet, men ingen garanti for at en revisjon utført i samsvar med ISA-ene, alltid vil avdekke vesentlig feilinformasjon som eksisterer. Feilinformasjon kan oppstå som følge av misligheter eller utilsiktede feil. Feilinformasjon blir vurdert som vesentlig dersom den enkeltvis eller samlet med rimelighet kan forventes å påvirke økonomiske beslutninger som brukerne foretar basert på årsregnskapet.

For videre beskrivelse av revisors oppgaver og plikter vises det til:  
<https://revisorforeningen.no/revisjonsberetninger>

Vestfold, 30. juni 2022  
**PricewaterhouseCoopers AS**

Morten Ness  
Statsautorisert revisor  
(elektronisk signert)

(2)



Revisjonsberetning Broch JC Holding AS, 30.06.22

**Signers:**

<b>Name</b>	<b>Method</b>	<b>Date</b>
Ness, Morten Bast	BANKID	2022-07-01 12:26

**This document package contains:**

- Closing page (this page)
- The original document(s)
- The electronic signatures. These are not visible in the document, but are electronically integrated.



This file is sealed with a digital signature.  
The seal is a guarantee for the authenticity  
of the document.



## Broch JC Holding AS

### ÅRSBERETNING FOR 2021

Organisasjonsnummer: 921 890 281

Konsernet **Broch JC Holding AS** omfatter morselskapet og eier 90% av holdingselskapet J. C. Broch AS. J. C. Broch AS er eier av holdingselskapene Embron Group AS, Embro Eiendom AS og Embro AS.

**J. C. Broch AS** erverver og forvalter aksjer og andeler i virksomheter innen it, industri, handel og eiendom. Selskapets kontor er i Horten.

Konsernet J. C. Broch AS omfatter morselskapet og de heleide holdingselskapene Embron Group AS, Embro Eiendom AS og Embro AS.

**Embron Group AS** er et holdingselskap i et internasjonalt IT-konsern som utvikler, produserer og selger produkter og tjenester innenfor området elektronikk for det profesjonelle markedet.

Konsernet Embron Group omfatter blant annet de direkte og indirekte heleide operative datterselskapene Norautron AS, Norautron AB, Norautron Suzhou Co. Ltd, Norautron S.A, Hatteland Technology AS, Hatteland Technology AB, Hatteland Technology OY. I tillegg har konsernet større eierposter i GuardRec AS, Qrtech AB, Endian Technologies AB og Sprinx Technologies SRL.

Konsernet er representert i til sammen 9 land.



**Norautron AS** ble etablert i 1989 som kontraktsprodusent av kundespesifiserte elektronikkprodukter. Selskapene tilbyr tjenester innen design, test, utvikling, prototyping, elektromekanikk, sammenstilling samt industrialisering av produkter i ulike livssykluser. Norautron AS har fire heleide datterselskaper i hhv. Norge, Sverige, Polen og Kina.

**Hatteland Technology AS** er ledende på design, produksjon av display, panelcomputere og computere til det profesjonelle maritime markedet. Selskapet leverer industrielle IT-løsninger innen PC-systemer, kameraovervåking og kommunikasjonsprodukter til flere markeder. Hatteland Technology har hovedkontor i Akrdal samt avdelingskontor på Lysaker og har datterselskaper i Norge, Sverige, Finland, USA, Tyskland, Frankrike og Taiwan. Datterselskapet GuardRec leverer opptaksløsninger for lyd og bilde til finansmarkedet og til flyplasser (ATC).

**Konsernet Embro Eiendom AS** erverver og forvalter aksjer og andeler i virksomheter innen eiendom som blant annet omfatter de heleide operative datterselskapene Horten Industripark AS med datterselskaper, Trenova Fastigheter AB, Grindløkken AS, Autoco Industribygg AS, Ovidia Invest AS, Skarsnuten Hotell AS og Skarsnuten Eiendom AS.

**Horten Industripark AS (HIP)** forvalter og utvikler egen eiendom. HIP er eier av Horten Verfts tidligere verftsområde som omfatter 250 mål og 97.000 m<sup>2</sup> næringslokaler.


Horten Industripark AS eier også 60 mål med 22.000 kvm bygningsmasse tilsluttet Universitetet i Sørøst-Norge (USN) på Bakkenteigen i Horten. Den totale investeringen på Bakkenteigen er i overkant av 455 millioner kroner.

Alle kontrakter med utleie til næring/universitet er på langsiktige kontrakter.

HIP kjøpte Tonsåsen, et område avsatt til boligformål i kommuneplanen. HIP vil i 2022 fortsette arbeidet med en reguleringsplan for området.

Horten Industripark AS har følgende heleide datterselskaper:

Horten Skipsreparasjoner AS, HIP Forvaltning AS, Nordbyveien 41 AS, Norrøna Marina AS og HIP Bygg 15 AS. I tillegg eier selskapet 30% av Langgrunnveien AS.



**Trenova Fastigheter AB** eier eiendommen Trenova Center i sentrale Vänersborg. Trenova Center er et område som først og fremst har rettet seg mot leietakere innen elektronikk, teknikk, kommunikasjon og data, samt utdanningsvirksomhet. Næringsparken omfatter 66 mål og 35.000 m<sup>2</sup> næringslokaler. Deler av eiendommen er omregulert til handelsformål. Her

er det blant annet bygget et stort supermarked for Axfood, utsalg for Systembolaget, kafe, apotek, trimsenter og annen handel. Videreutvikling av området foregår kontinuerlig.



Trenova Fastigheter

**Grindløkken AS** er et boligprosjekt på Teie, Nøtterøy. Det vil bli bygd til sammen 97 leiligheter. Alle leiligheter i det første byggetrinnet solgt og overlevert. Innen kort tid er 50% av byggetrinn II solgt.



Grindløkken Teie,

### **Skarsnuten Eiendom AS (Skarsnuten 905)**

Området på Skarsnuten er omregulert og bygging av 20 leiligheter ble ferdigstilt vintersesongen 2020/2021. Det er potensiale for videre utbyggingen av området med ytterligere 48 leiligheter, noen hytter og salg av enkelttomter.



Skarsnuten 905



Skarsnuten 905

**Skarsnuten Hotell:** En utvidelse av hotellet er påbegynt. Den nye hotellfløyen er planlagt ferdig før vintersesongen i 2022/2023.



**Embro AS** er et investeringsselskap som eier Follo Autoco AS, som er en av de større Ford-forhandlerne i Norge.



#### **Økonomi/Finans:**

Etter styrets oppfatning, gir årsregnskapet en rettvisende oversikt over utvikling og resultat av foretakets og konsernets virksomhet og dets stilling pr 31.12.21. Styret mener det er riktig å legge forutsetningen om fortsatt drift til grunn ved avleggelsen av årsregnskapet.

Konsernet hadde samlede driftsinntekter i 2021 på kr 3.466,5 mill (2.660,1 mill) som ga en EBITDA på kr 401,4 mill (285,4 mill), et driftsresultat på kr 258,0 mill (157,5 mill) og et resultat før skatt på kr 229,4 mill (69,5 mill).

Konsernets egenkapital var kr 603,9 mill pr 31.12.2021. (449,6 mill). Konsernet hadde bankinnskudd på kr 127,7 (113,5 mill) og hadde ubenyttede trekkfasiliteter på kr 242,1 mill (160,7 mill), til sammen kr 369,9 mill (274,2 mill) i disponibel likviditet.



Konsernet Broch JC Holding AS vil være utsatt for endringer i rentenivået, valutakurser og i pris på råvarer. Styret anser ikke dette som en vesentlig risiko for den fremtidige virksomhet, da konsernet er basert på en solid reell egenkapital og tilfredsstillende likviditet.

Konsernet Broch JC Holding AS driver etter styrets vurdering med en tilfredsstillende finansiell risiko. Konsernets gjeld til finansinstitusjoner er i hovedsak knyttet til fast eiendom som blir utleid på langsiktige leiekontrakter med solide leietakere.

Det har ikke inntruffet forhold av betydning for vurdering av konsernets stilling etter regnskapsårets utgang.

Selskapet ikke har tegnet ansvarsforsikring for styret/ daglig leder

Covid-19: Skarsnuten Hotell har vært åpnet og stengt flere ganger i løpet av året på grunn av myndighetenes restriksjoner.

Konsernet har innført strenge rutiner for å sikre de ansatte og forsvarlig drift av selskapene.

Henviser for øvrig til note 17 i årsregnskapet.

Det er ingen ansatt i konsernselskapet, Broch JC Holding AS, pr 31.12.21. Konsernets personalpolitikk anses å være kjønnsnøytral på alle områder. Etter vår oppfatning er likestillingsspørsmål tilfredsstillende ivaretatt, og det er ikke iverksatt eller planlagt konkrete tiltak innenfor dette området.

Selskapet forurensrer ikke det ytre miljø.


Selskapets aksjer eies i sin helhet av Jørgen C. Broch med familie.

Styret foreslår følgende disponering av årets resultat:

• Årets resultat	kr. 19,740
• Avsatt til utbytte	kr. 35,000
• Overført fra annen egenkapital	kr. 15,260
• Sum disponert	kr. 19,740

Horten, 30. juni 2022

I styret for Broch JC Holding AS

  
.....  
Jørgen C. Broch  
Styrets leder/Daglig leder








Broch JC Holding AS Organisasjonsnr: 921 890 281

EGENKAPITAL OG GJELD			KONSERNET		
(Belep i NOK 1.000)					
2021	2020		NOTER	2021	2020
<b>Egenkapital</b>					
<i>Innskutt egenkapital</i>					
40 500	40 500	Aksjekapital	8,9	40 500	40 500
82	82	Overkursfond	8,9	82	82
<b>40 582</b>	<b>40 582</b>	<b>Sum innskutt egenkapital</b>		<b>40 582</b>	<b>40 582</b>
<i>Opptjent egenkapital</i>					
46 469	61 729	Annen egenkapital	8	490 332	359 983
<b>46 469</b>	<b>61 729</b>	<b>Sum opptjent egenkapital</b>		<b>490 332</b>	<b>359 983</b>
<b>Minoritetsinteresser</b>			8	72 964	49 071
<b>87 051</b>	<b>102 311</b>	<b>Sum egenkapital</b>	8	<b>603 878</b>	<b>449 635</b>
<b>Gjeld</b>					
<i>Avsetning for forpliktelser</i>					
0	0	Pensjonsforpliktelser	10	281	583
0	0	Utsatt skatt	11	18 713	16 032
<b>0</b>	<b>0</b>	<b>Sum avsetning for forpliktelser</b>		<b>18 994</b>	<b>16 615</b>
<i>Annen langsiktig gjeld</i>					
0	0	Gjeld til kredittinstitusjoner	6	1 560 348	1 500 485
0	0	Annen langsiktig gjeld	6	46 065	50 009
<b>0</b>	<b>0</b>	<b>Sum annen langsiktig gjeld</b>		<b>1 606 413</b>	<b>1 550 494</b>
<b>0</b>	<b>0</b>	<b>Sum langsiktig gjeld</b>		<b>1 625 407</b>	<b>1 567 109</b>
<i>Kortsiktig gjeld</i>					
0	0	Gjeld til kredittinstitusjoner	6	417 966	308 853
0	0	Leverandørgjeld		433 031	287 323
123	64	Betalbar skatt	11	47 689	25 200
0	0	Utbytte		200	0
0	0	Skyldige offentlige avgifter		91 498	60 870
15 589	388	Annen kortsiktig gjeld	6,14	274 902	184 183
<b>15 712</b>	<b>452</b>	<b>Sum kortsiktig gjeld</b>		<b>1 265 285</b>	<b>866 429</b>
<b>15 712</b>	<b>452</b>	<b>Sum gjeld</b>		<b>2 890 692</b>	<b>2 433 538</b>
<b>102 763</b>	<b>102 763</b>	<b>SUM GJELD OG EGENKAPITAL</b>		<b>3 494 570</b>	<b>2 883 173</b>

Horten, den 30.06.2022

  
Jørgen C Broch  
Styrets leder / Daglig leder



Broch JC Holding AS

Noter til regnskapet for 2021

## Regnskapsprinsipper

Årsregnskapet er satt opp i samsvar med regnskapsloven og god regnskapsskikk.

### Bruk av estimater

Utarbeidelse av regnskaper i samsvar med regnskapsloven krever bruk av estimater. Videre krever anvendelse av selskapets regnskapsprinsipper at ledelsen må utøve skjønn. Områder som i stor grad inneholder slike skjønsmessige vurderinger, høy grad av kompleksitet, eller områder hvor forutsetninger og estimater er vesentlige for årsregnskapet, er beskrevet i notene.

## Regnskapsprinsipper for datterselskap og tilknyttet selskap, og konsolideringsprinsipper

Konsernregnskapet omfatter

Mor og datterselskaper	Eierandel
Broch JC Holding AS (morselskap)	
J. C. Broch AS (underkonsern)	90 % (direkte eid datterselskap)
Embro AS	100 % (indirekte eid datterselskap)
Follo Autoco AS	100 % (indirekte eid datterselskap)
Autoco Bilutleie AS	100 % (indirekte eid datterselskap)
Sofiemyr Bil AS	100% (indirekte eid datterselskap)
Embro Eiendom (underkonsern)	100 % (indirekte eid datterselskap)
Horten Industripark AS	100 % (indirekte eid datterselskap)
Nordbyveien 41 AS	100 % (indirekte eid datterselskap)
HIP Forvaltning AS	100 % (indirekte eid datterselskap)
HIP Bygg 15 AS	100 % (indirekte eid datterselskap)
Horten Skipsreparasjoner AS	100 % (indirekte eid datterselskap)
Norrøna Marina AS	100 % (indirekte eid datterselskap)
Trenova Fastigheter AB (Sverige)	100 % (indirekte eid datterselskap)
Autoco Industribygg AS	100 % (indirekte eid datterselskap)
Embro Bolig AS	100 % (indirekte eid datterselskap)
Ovidia Invest AS	100 % (indirekte eid datterselskap)
Grindløkken AS	90 % (indirekte eid datterselskap)
Skarsnuten Hotell AS	100 % (indirekte eid datterselskap)
Skarsnuten Hotelldrift AS	100 % (indirekte eid datterselskap)
Skarsnuten Eiendom AS	100 % (indirekte eid datterselskap)
Skarsnuten Panorama 1 AS	100 % (indirekte eid datterselskap)
Tinden Hotell AS	100 % (indirekte eid datterselskap)
Embron Group AS (underkonsern)	100 % (indirekte eid datterselskap)
Norautron AS	100 % (indirekte eid datterselskap)
Norautron Suzhou Co. Ltd. (Kina)	100 % (indirekte eid datterselskap)
Norautron Trading Suzhou Co. Ltd. (Kina)	100 % (indirekte eid datterselskap)
Norautron Suzhou Import & Export Co.,Ltd (Kina)	100 % (indirekte eid datterselskap)
Norautron USA Co.,Ltd (Kina)	100% (indirekte eid datterselskap)
Norautron AB (Sverige)	100 % (indirekte eid datterselskap)
Norautron Mechanics HoldCo AS	100% (indirekte eid datterselskap)
Polinor AS, org. 926 092 707	100% (indirekte eid datterselskap)
Polinor AS, org. 878 681 932	100% (indirekte eid datterselskap)
Norautron S.A. (Polen)	100% (indirekte eid datterselskap)
Norautron Electronics sp. z o.o. (Polen)	100% (indirekte eid datterselskap)
Norautron Mechanics Sp. z o.o.	100% (indirekte eid datterselskap)
Hatteland Technology AS	100 % (indirekte eid datterselskap)
Hatteland Technology GmbH (Tyskland)	100 % (indirekte eid datterselskap)
Hatteland Technology Fr (Frankrike)	100 % (indirekte eid datterselskap)
Hatteland Technology Inc (USA)	100 % (indirekte eid datterselskap)
Bluebluevision Ltd.(Taiwan)	100 % (indirekte eid datterselskap)
Hatteland Technology AB (Sverige)	100 % (indirekte eid datterselskap)
Hatteland Technology OY (Finland)	100 % (indirekte eid datterselskap)
Guardrec AS	80 % (indirekte eid datterselskap)
Qrtech AB (Sverige)	95,4 % (indirekte eid datterselskap)
Sprinx Nordic AS	100 % (indirekte eid datterselskap)
E Q Holdco AS	100 % (indirekte eid datterselskap)
Q Management AB (Sverige)	53,1 % (indirekte eid datterselskap)
QRT Holdco AB (Sverige)	90,2 % (indirekte eid datterselskap)
Endian Technologies AB (Sverige)	95,4 % (indirekte eid datterselskap)

### Tilknyttede selskaper

Langrunnveien AS, eierandel 30 %  
Sprinx Technologies SRL (Italia), eierandel 20%  
Webstep ASA, eierandel 29,86 %



## Regnskapsprinsipper for datterselskap og konsolideringsprinsipper (fortsetter)

### Regnskapsprinsipper for aksjer i datterselskaper og tilknyttede selskaper

Aksjer i datterselskaper og andel i tilknyttet selskap vurderes etter kostmetoden i selskapsregnskapet. Kostprisen økes når morselskapet tilfører datterselskapet økt egenkapital ved kapitalutvidelse eller når det gis konsernbidrag fra morselskapet til datterselskapet. Mottatt utbytte/konsernbidrag resultatføres i utgangspunktet som inntekt, men bare i den grad mottatt utbytte eller konsernbidrag fra datterselskapet ikke overstiger vår andel av opptjent egenkapital i selskapet etter kjøpet. Mottatt utbytte/konsernbidrag som overstiger dette beløpet føres til reduksjon av anskaffelseskost. Morselskapet regnskapsfører mottatt utbytte/konsernbidrag det samme året som datterselskapet avsetter beløpet.

Aksjer i tilknyttede selskaper vurderes etter egenkapitalmetoden i konsernregnskapet. Egenkapitalmetoden tilsier at vår andel av årsresultatet i det tilknyttede selskapet, fratrukket avskrivning på merverdier, resultatføres i konsernregnskapet. Verdien av investeringen i balansen reguleres med resultatandelen med fradrag for eventuelt utbytte. Interne gevinster elimineres.

### Konsolideringsprinsipper

Datterselskaper blir konsolidert fra det tidspunkt kontrollen er overført til konsernet (oppkjøpstidspunktet).

### Kjøp av datterselskap

Kjøpte datterselskaper regnskapsføres i konsernregnskapet basert på morselskapets anskaffelseskost. Anskaffelseskost tilordnes virkelig verdi av identifiserbare eiendeler og gjeld i datterselskapet, som oppføres i konsernregnskapet til virkelig verdi på oppkjøpstidspunktet. Eventuell merverdi ut over hva som kan henføres til identifiserbare eiendeler og gjeld balanseføres som goodwill. Goodwill behandles som en residual og balanseføres med den andelen som er observert i oppkjøpstransaksjonen. Merverdier i konsernregnskapet avskrives over de oppkjøpte eiendelenes forventede levetid.

### Eliminering av interne poster

I konsernregnskapet erstattes posten aksjer i datterselskap med datterselskapets eiendeler og gjeld. Konsernregnskapet utarbeides som om konsernet var en økonomisk enhet. Transaksjoner, urealisert fortjeneste og mellomværende mellom selskapene i konsernet elimineres.

### Omrregning av utenlandske datterselskaper

Det kinesiske datterselskapets funksjonelle valuta er RMB, de polske datterselskapene har EUR som sin funksjonelle valuta og de svenske datterselskapene har SEK som sin funksjonelle valuta. Omregning av regnskapene skjer ved bruk av dagskurs, på en slik måte at balansen omregnes til balansedagens kurs, og at resultatregnskapet omregnes til en gjennomsnittskurs. Eventuelle vesentlige transaksjoner omregnes til transaksjonsdagens kurs. Alle omregningsdifferanser føres direkte mot egenkapitalen.

### Salgsinntekter

Leieinntekter inntektsføres i takt med opptjeningen. Inntekter ved salg av varer og tjenester vurderes til virkelig verdi av vederlaget, netto etter fradrag for merverdiavgift, returer, rabatter og avslag. Salg av varer resultatføres når en enhet innenfor konsernet har levert sine produkter til kunden og det ikke er uoppfylte forpliktelser som kan påvirke kundens aksept av produktet. Levering er ikke foretatt før produktene er sendt til avtalt sted og risiko knyttet til tap og ukurans er overført til kunden. Avsetning til forventede garantiarbeider føres som kostnad og avsetning for forpliktelser. Tjenester inntektsføres i takt med utførelsen.

### Klassifisering av balanseposter

Eiendeler bestemt til varig eie eller bruk klassifiseres som anleggsmidler. Eiendeler som er tilknyttet varekretsløpet klassifiseres som omløpsmidler. Fordringer klassifiseres som omløpsmidler hvis de skal tilbakebetales i løpet av ett år. For gjeld legges analoge kriterier til grunn. Første års avdrag på langsiktig gjeld og langsiktige fordringer klassifiseres likevel ikke som omløpsmiddel og kortsiktig gjeld.

### Anskaffelseskost

Anskaffelseskost for eiendeler omfatter kjøpesummen for eiendelen, med fradrag for bonuser, rabatter og lignende, og med tillegg for kjøpsutgifter (frakt, toll, offentlige avgifter som ikke refunderes og eventuelle andre direkte kjøpsutgifter). Ved kjøp i utenlandsk valuta balanseføres eiendelen til kursen på transaksjonstidspunktet.

### Varige driftsmidler

Varige driftsmidler balanseføres og avskrives lineært til restverdi over driftsmidlenes forventede utnyttbare levetid dersom de har en kostpris som overstiger kr 15 000. Driftsmidlenes utnyttbare levetid, samt restverdi, vurderes på hver balansedag og endres hvis nødvendig. Vedlikehold av driftsmidler kostnadsføres løpende under driftskostnader. Påkostninger eller forbedringer tillegges driftsmidlets kostpris og avskrives i takt med driftsmidlet. Skillet mellom vedlikehold og påkostning/forbedring regnes i forhold til driftsmidlets stand ved kjøp av driftsmidlet. Leide (leasede) driftsmidler balanseføres som driftsmidler hvis leiekontrakten anses som finansiell.

### Immaterielle eiendeler

Utgifter til andre immaterielle eiendeler balanseføres i den utstrekning kriteriene for balanseføring er oppfylt. Dette innebærer at slike utgifter balanseføres når og fra det tidspunkt det anses som sannsynlig at de fremtidige økonomiske fordelene knyttet til eiendelen vil tilflyte selskapet og anskaffelseskost kan måles pålitelig. Balanseførte immaterielle eiendeler avskrives lineært over forventet levetid.

### Nedskrivning av anleggsmidler

Ved indikasjon om at balanseført verdi av et anleggsmiddel er høyere enn virkelig verdi, foretas det test for verdifall. Testen foretas for det laveste nivå av anleggsmidler som har selvstendige kontantstrømmer. Hvis balanseført verdi er høyere enn både salgsverdi og gjenvinnbart beløp (nåverdi ved fortsatt bruk/eie), foretas det nedskrivning til det høyeste av salgsverdi og gjenvinnbart beløp.



## Varelager

Varer vurderes til det laveste av anskaffelseskost og virkelig verdi. For råvarer og varer i arbeid er gjenanskaffelseskost brukt som tilnærming til virkelig verdi. For ferdig tilvirkede varer og varer under tilvirkning består anskaffelseskost av utgifter til produktutforming, materialforbruk, direkte lønnskostnader, andre direkte kostnader og indirekte produksjonskostnader (basert på normal kapasitet). Virkelig verdi er estimert salgspris fratrukket kostnader for ferdigstilling og salg.

## Fordringer

Kundefordringer føres opp i balansen etter fradrag for avsetning til forventede tap. Avsetning til tap er gjort på grunnlag av individuell vurdering av fordringene og i tillegg vurderes det behov for eventuelt tilleggsavsetning som skal dekke øvrig påregnelig tapsrisiko. Andre fordringer, både omløpsfordringer og anleggfordringer, føres opp til det laveste av pålydende og virkelig verdi. Avsetning til tap vurderes på samme måte som for kundefordringer.

## Garantiarbeider/reklamasjoner

Garantiarbeider/reklamasjoner knyttet til avsluttede salg vurderes til antatt kostnad for slikt arbeid. Estimater beregnes med utgangspunkt i historiske tall for garantiarbeider, men korrigert for forventet avvik på grunn av for eksempel endring i kvalitetssikringsrutiner, kjente reklamasjoner og endring i produktspekter. Avsetningen føres opp under "Annen kortsiktig gjeld", og endringen i avsetningen kostnadsføres.

## Utenlandsk valuta

Fordringer og gjeld i utenlandsk valuta vurderes etter kursen ved regnskapsårets slutt. Kursgevinster og kurstap knyttet til varesalg og varekjøp i utenlandsk valuta føres som finansposter.

## Pensjoner

Selskapene i konsernet har ulike pensjonsordninger. Konsernet har kollektive ytelsesbaserte ordninger, innskuddsplaner og AFP-ordninger. En innskuddsplan er en pensjonsordning hvor konsernet betaler faste bidrag til en separat juridisk enhet. Konsernet har ingen juridisk eller annen forpliktelse til å betale ytterligere bidrag hvis enheten ikke har nok midler til å betale alle ansatte ytelser knyttet til oppføring i inneværende og tidligere perioder.

En ytelsesplan er en pensjonsordning som ikke er en innskuddsplan. Typisk er en ytelsesplan en pensjonsordning som definerer en pensjonsutbetaling som en ansatt vil motta ved pensjonering. Pensjonsutbetalingen er normalt avhengig av en eller flere faktorer slik som alder, antall år i selskapet og lønn.

Den balanseførte forpliktelsen knyttet til ytelsesplaner er nåverdien av de definerte ytelsene på balansedatoen minus virkelig verdi av pensjonsmidlene, justert for ikke resultatførte estimatavvik og ikke resultatførte kostnader knyttet til tidligere perioders pensjonsoppføring. Pensjonsforpliktelsen beregnes årlig av en uavhengig aktuar ved bruk av en lineær opptjeningsmetode. Nåverdien av de definerte ytelsene bestemmes ved å diskontere estimerte fremtidige utbetalinger med renten på en obligasjon utstedt av et selskap med høy kredittverdighet og med en løpetid som er tilnærmet den samme som løpetiden for den relaterte pensjonsforpliktelsen.

Ved innskuddsplaner betaler konsernet innskudd til offentlig eller privat administrerte forsikringsplaner for pensjon på obligatorisk, avtalemessig eller frivillig basis. Konsernet har ingen ytterligere betalingsforpliktelser etter at innskuddene er blitt betalt. Innskuddene regnskapsføres som lønnskostnad når de forfaller. Forskuddsbetale innskudd bokføres som en eiendel i den grad innskuddet kan refunderes eller redusere fremtidige innbetalinger.

## Skatt

Skattekostnaden i resultatregnskapet omfatter både periodens betalbare skatt og endring i utsatt skatt.

Utsatt skatt beregnes med aktuell skattesats på grunnlag av de midlertidige forskjeller som eksisterer mellom regnskapsmessige og skattemessige verdier, samt eventuelt ligningsmessig underskudd til fremføring ved utgangen av regnskapsåret. Skatteøkende og skattereduserende midlertidige forskjeller som reverserer eller kan reversere i samme periode er utlignet. Oppføring av utsatt skattefordel på netto skattereduserende forskjeller som ikke er utlignet og underskudd til fremføring, begrunnes med antatt fremtidig innføring.

Utsatt skatt og skattefordel som kan balanseføres oppføres netto i balansen.

Skatt på avgitt konsernbidrag som føres som økt kostpris på aksjer i datterselskap, og skatt på mottatt konsernbidrag som føres som reduksjon av balanseført beløp på investering i datterselskap, føres direkte mot skatt i balansen (mot betalbar skatt hvis konsernbidraget har virkning på betalbar skatt og mot utsatt skatt hvis konsernbidraget har virkning på utsatt skatt).

## Kontantstrømoppstilling

Kontantstrømoppstillingen utarbeides etter den indirekte metoden.



Broch JC Holding AS

Noter til regnskapet for 2021

## Note 1 Immaterielle eiendeler

### Konsernet

(Beløp i NOK 1 000)

Immaterielle eiendeler	Goodwill	Utviklings- kostnader	Programvare	Bruksrett på tomt	Sum
Anskaffelseskost 01.01.	349 353	204 157	34 006	0	587 516
Tilgang	31 468	19 750	10 596	32 575	94 389
Anskaffelseskost 31.12.	380 821	223 907	44 602	32 575	681 905
Akkumulerte avskrivninger 31.12.	229 480	161 759	32 877	407	424 524
<b>Balanseført verdi 31.12.</b>	<b>151 342</b>	<b>62 148</b>	<b>11 725</b>	<b>32 168</b>	<b>257 381</b>
Årets avskrivninger	32 432	18 619	1 090	407	52 548
Forventet økonomisk levetid	10 år	5 år	5 år	40 år	
Avskrivningsplan	Lineær	Lineær	Lineær	Lineær	

### Utviklingskostnader

Balanseførte utgifter medgått til utvikling i regnskapsåret 2021 utgjør for konsernet TNOK 20 344. Balanseførte utviklingskostnader gjelder egenutvikling knyttet til produksjon av egne salgsprodukter basert på antatt teknologisk levetid for produktene og historisk sett lange relasjoner til kjerne kunder.

### Goodwill

Goodwill i konsernregnskapet har oppstått i forbindelse med oppkjøpet av Elektronix AS den 28.01.2011 (anskaffelseskost TNOK 45 065), oppkjøpet av Com Scan Norge AS den 01.05.2012 (anskaffelseskost TNOK 28 585), Elektronix NG AB (tidl. Saven Hitech AB) den 01.01.2013 (anskaffelseskost TNOK 2 760), Svensk Sakerhetsvideo AB/Elektronix OY (tidl. Divacont Oy) den 31.07.2015 (anskaffelseskost TNOK 29 966), underkonsernet Displaytech AS den 31.11.2015 (anskaffelseskost TNOK 163 921), Guardrac AS den 01.11.2016 (anskaffelseskost TNOK 16 169), Qrtech AB den 30.11.2017 (anskaffelseskost TNOK 59 347) og Endian Technology AB den 17.05.2021 (anskaffelseskost TNOK 31 468). Elektronix AS og Com Scan Norge AS har blitt innfusjonert inn i det nåværende Hatteland Technology AS. Svensk Sakerhetsvideo AB har blitt innfusjonert i det nåværende Hatteland Technology AB (tidl. Elektronix NG AB) (overtakende selskap) med regnskapsmessig virkning den 01.01.2016. Displaytech AS har blitt innfusjonert i Elektronix Display Holding AS (tidligere Elektronix Holding AS) med regnskapsmessig virkning den 01.01.2017, som igjen er innfusjonert i Embron Group AS med regnskapsmessig virkning 01.01.2018.

Avskrivningsplanene på goodwill på 10 år for disse oppkjøpene er begrunnet med antatt fremtidig innjønning basert på antatt teknologisk levetid for produktene og historisk sett lange relasjoner til kjerne kunder og dermed levetid over denne tidsperioden for disse oppkjøpte selskapene.

Konsernet tester goodwill og andre immaterielle eiendeler for nedskrivning hvis det er forhold som tyder på at det har inntrådd verdifall som ikke forventes å være forbigående.

### Bruksrett på tomt

Bruksrett på tomt er oppstått etter kjøp av aksjene i HIP Bygg 15 AS, som eier et bygg bestående på konsernets festetomt. Selskapet er kjøpt for å få tilgang til tomten for igjen å kunne utvikle denne med oppføring av nytt bygg.



Broch JC Holding AS

Noter til regnskapet for 2021

## Note 2 Varige driftsmidler

### Konsernet

(Beløp i NOK 1 000)

Varige driftsmidler	Tomter, bygninger og annen fast eiendom	Påkostning leide lokaler	Driftsløse, inventar, biler, maskiner	Sum varige driftsmidler
Anskaffelseskost 01.01.	1 425 768	7 105	392 795	1 825 669
Tilgang	99 900	714	71 416	172 030
Avgang	5 181	0	22 713	27 894
Anskaffelseskost 31.12.	1 520 487	7 819	441 498	1 969 805
Oppskrivninger 31.12.	15 629	0	500	16 129
Akkumulerte nedskrivninger 31.12.	5 225	0	0	5 225
Akkumulerte avskrivninger 31.12.	477 928	3 751	261 398	743 076
<b>Balansført verdi 31.12.</b>	<b>1 052 965</b>	<b>4 068</b>	<b>180 602</b>	<b>1 237 635</b>
Årets nedskrivninger	5 225	0	0	5 225
Årets avskrivninger	44 486	734	40 430	85 631
Forventet økonomisk levetid	25 - 60 år	5 - 10 år	3 - 10 år	
Avskrivningsplan	Lineær	Lineær	Lineær	

## Note 3 Datterselskap og tilknyttet selskap

### Morselskapet

(Beløp i NOK 1 000)

Datterselskap	Forretnings- kontor	Eierandel	Egenkapital siste år (100 %)	Resultat siste år (100 %)	Balansført verdi
J.C. Broch AS (underkonsern)	Horten	100 %	618 591	174 913	101 763
<b>Balansført verdi 31.12.</b>					<b>101 763</b>

### Konsernet

(Beløp i NOK 1.000)

Tilknyttet selskap (Indirekte eid)	Anskaffel. tidspunkt	Forretnings- kontor	Eierandel	Stemme- andel
Langrunnveien AS	2014	Horten, Norge	30,00 %	30,00 %
Webstep ASA	2019-2021	Oslo, Norge	29,86 %	29,86 %
Sprinx Technologies S.R.L.	2021	Milano, Italia	20,00 %	20,00 %

Investeringene i tilknyttet selskap regnskapsføres etter egenkapitalmetoden. Regnskapsføringsprinsipp for aksjer i Webstep ASA er endret i 2021 fra investering i markedsbasert aksje til å bli behandlet som tilknyttet selskap etter egenkapitalmetoden. Sammenligningstall i balansen er omarbeidet. Investeringen i Sprinx Technologies S.R.L. er vurdert å være av uvesentlig betydning i 2021, slik at de generelle vurderingsreglene (kostmetoden) er anvendt i konsernregnskapet.



Broch JC Holding AS

Noter til regnskapet for 2021

## Note 3 Datterselskap og tilknyttet selskap (fortsetter)

<i>Merverdianalyse tilknyttet selskap etter egenkapitalmetoden</i>	Webstep ASA	Langrunn- veien AS	Totalt
Balanseført egenkapital på kjøpstidspunktet	111 520	3 600	115 120
Henførbart merverdi	0	0	0
Goodwill	90 323	0	90 323
<b>Anskaffelseskost</b>	<b>201 843</b>	<b>3 600</b>	<b>205 443</b>

### Beregning av årets resultatandel

Andel årets resultat	14 481	-359	14 122
Tilbakeført tidl års nedskrivning ifm omarbeiding til tilknyttet selskap	12 354	0	12 354
Avskrivning goodwill	-15 791	0	-15 791
<b>Årets resultatandel</b>	<b>11 044</b>	<b>-359</b>	<b>10 685</b>

### Beregning av balanseført verdi 31.12.

Balanseført verdi 01.01.	172 187	1 280	173 467
Tilgang/avgang i perioden	13 380	0	13 380
Årets resultatandel	11 044	-359	10 685
Egenkapitaljustering direkte mot egenkapitalen	7 893	0	7 893
Overføringer til/fra selskapet (utbytte, konsernbidrag)	-12 415	0	-12 415
Innbetalt/tilbakebetalt egenkapital i perioden	0	0	0
<b>Balanseført verdi 31.12.</b>	<b>192 088</b>	<b>921</b>	<b>193 010</b>

Uavskrevet goodwill 31.12.	74 532		74 532
Avskrivningssats goodwill	10 år		

<i>Tilknyttet selskap til kostpris</i>	Forretnings- kontor	Eierandel	Egenkapital siste år (100 %)	Resultat siste år (100 %)	Balanseført verdi
Sprinx Technologies S.R.L.	Milano, Italia	20 %	14 793	-966	12 453
<b>Sum tilknyttet selskap</b>					<b>205 463</b>

## Note 4 Investeringer i aksjer (langsiktige og børsnoterte)

### Konsernet

	Eierandel	Anskaffelses- kost	Balanseført verdi
Østfold Folio Nyskpningsfond	2 %	450	450
Fem Hjerter Eiendom AS	16,00 %	9 027	9 027
Acamax Eiendom AS	23,00 %	109	0
Microtech Innovation AS	0,05 %	52	52
Optin Bank ASA	10,00 %	20 717	0
Andel forretningsbygg Finland		2 525	2 525
Andre		175	175
<b>Balanseført verdi 31.12.</b>		<b>33 056</b>	<b>12 229</b>

### Investeringer i markedsbaserte aksjer

	Anskaffelses- kost	Tidligere verdi- endring	Periodens verdi- andring	Balanseført verdi
Aksjefond	20 677	6 539	4 884	32 100
Andre	534	-510	0	24
<b>Balanseført verdi 31.12.</b>	<b>21 211</b>	<b>6 030</b>	<b>4 884</b>	<b>32 124</b>



Broch JC Holding AS

Noter til regnskapet for 2021

**Note 5 Varebeholdninger**

Morselskapet			Konsernet	
2021	2020		2021	2020
0	0	Lager av råvarer	514 802	311 102
0	0	Lager av varer under tilvirkning	45 506	46 834
0	0	Lager av innkjøpte ferdigvarer	63 221	60 075
0	0	Lager egentilvirkede ferdigvarer	82 261	77 879
0	0	Leiligheter under oppføring	105 006	80 603
<b>0</b>	<b>0</b>	<b>Sum anskaffelseskost</b>	<b>810 796</b>	<b>576 493</b>
0	0	Avsetning til ukurans på varelager	54 189	45 603
<b>0</b>	<b>0</b>	<b>Sum balanseført verdi</b>	<b>756 608</b>	<b>530 889</b>

**Note 6 Fordringer og gjeld**

Morselskapet			Konsernet	
2021	2020		2021	2020
0	0	Langsiktig gjeld med forfall senere enn 5 år		
0	0	Gjeld til kredittinstitusjoner	439 855	583 643
0	0	Annen langsiktig gjeld	0	0
<b>0</b>	<b>0</b>	<b>Sum</b>	<b>439 855</b>	<b>583 643</b>
29 100	29 263	Gjeld sikret ved pant	2 022 706	1 862 012
0	0	Balanseført verdi av pantsatte eiendeler		
0	0	Væge driftsmidler	1 150 543	1 074 680
0	0	Varer	704 782	228 844
0	0	Kundefordringer	634 381	265 804
0	0	Aksjer	37 935	14 878
<b>0</b>	<b>0</b>	<b>Sum</b>	<b>2 527 642</b>	<b>1 584 206</b>
0	0	Eiendelene ovenfor er i tillegg stillet som sikkerhet for		
0	0	Ubenyttet kassekreditt	245 475	153 005
<b>0</b>	<b>0</b>	<b>Sum</b>	<b>245 475</b>	<b>153 005</b>



Broch JC Holding AS

Noter til regnskapet for 2021

## Note 6 Fordringer og gjeld (fortsetter)

### Konsernet

Datterdatterselskapet Follo Autoco AS har gjenkjøpsansvarsforpliktelser på 584 biler på totalt TNOK 137.819 pr 31.12.2021. Det er avsatt TNOK 4.150 til tap på disse forpliktelsene i konsernregnskapet pr 31.12.2021.

Det er stilt kausjonsansvar og krysspant mellom flere av datterselskapene i konsernet.

## Note 7 Mellomværende med selskap i samme konsern m.v.

(Beløp i NOK 1.000)

### Morselskapet

	Lån til foretak i samme konsern		Gjeld til foretak i samme konsern	
	2021	2020	2021	2020
Skarsnuten Eiendom AS	1 000	1 000	0	0
<b>Sum</b>	<b>1 000</b>	<b>1 000</b>	<b>0</b>	<b>0</b>

## Note 8 Egenkapital

(Beløp i NOK 1 000)

### Morselskapet

Årets endring i egenkapital	Aksjekapital	Overkurs-fond	Annen egenkapital	Sum
Egenkapital 31.12.20	45 000	82	61 729	102 311
Årets resultat	0	0	19 740	19 740
Tilleggsutbytte	0	0	-35 000	-35 000
<b>Egenkapital 31.12.21</b>	<b>45 000</b>	<b>82</b>	<b>46 469</b>	<b>87 051</b>

### Konsernet

Årets endring i egenkapital	Aksjekapital	Overkurs-fond	Annen egenkapital	Minoritets-interesser	Sum
Egenkapital 31.12.20	40 500	82	359 983	49 071	449 636
Tilgang på minoritet *	0	0	0	6 027	6 027
Kursomregningsdifferanser	0	0	9 048	0	9 048
Årets resultat	0	0	156 300	18 451	174 752
Tilleggsutbytte	0	0	-35 000	-584	-35 584
<b>Egenkapital 31.12.21</b>	<b>40 500</b>	<b>82</b>	<b>490 332</b>	<b>72 964</b>	<b>603 878</b>

\* Tilgangen på minoritet knytter seg til at ledelsen i Qrtech AB har investert i selskapet ved at Embron Group AS har videregjort A- og B-aksjer i Q Management AB i månedsskiftet mai/juni 2021. Etter salget inngår Q Management AB 53,1% i form av A- og B-aksjer i konsernet etter enhetssynet da konsernet har en kontrollerende eier- og stemmeandel i selskapet.



Broch JC Holding AS

Noter til regnskapet for 2021

## Note 9 Aksjekapital og aksjonærinformasjon

(Beløp i NOK 1.000)

Aksjekapitalen på TNOK 40.500 består av 100 aksjer.

### Oversikt over aksjonærene 31.12

	Antall aksjer	Eierandel
<u>Jørgen Cato Broch</u>	100	100 %
<b>Totalt antall aksjer</b>	<b>100</b>	<b>100 %</b>

## Note 10 Pensjoner

(Beløp i NOK 1.000)

Seelskapene i konsernet har ulike pensjonsordninger. Konsernet har kollektive ytelsesbaserte ordninger, innskuddsplaner og AFP-ordninger. En ytelsesplan er en pensjonsordning som ikke er en innskuddsplan. Typisk er en ytelsesplan en pensjonsordning som definerer en pensjonsutbetaling som en ansatt vil motta ved pensjonering. De fremtidige ytelsene er i hovedsak avhengig av antall opptjeningsår, lønnsnivå ved oppnådd pensjonsalder og størrelsen på ytelsene fra folketrygden. Forpliktelsene er dekket gjennom et forsikringselskap. En innskuddsplan er en pensjonsordning hvor datterselskapet/konsernet betaler faste bidrag til en separat juridisk enhet. Datterselskapet/konsernet har ingen juridisk eller annen forpliktelse til å betale ytterligere bidrag hvis enheten ikke har nok midler til å betale alle ansatte ytelser knyttet til opptjening i inneværende og tidligere perioder. Selskapets pensjonsordninger tilfredsstiller kravene i lov om obligatorisk tjenestepensjon.

Datterdatterselskapet Horten Skipsreparasjoner AS har en avtalefestet førtidspensjonsordning (AFP). Den nye AFP-ordningen, som gjelder fra og med 1. januar 2011 er å anse som en ytelsesbasert flerforetaksordning, men regnskapsføres som en innskuddsordning frem til det foreligger pålitelig og tilstrekkelig informasjon slik at konsernet kan regnskapsføre sin proporsjonale andel av pensjonskostnad, pensjonsforpliktelse og pensjonsmidler i ordningen. Selskapets forpliktelser er dermed ikke balanseført som gjeld. AFP-forpliktelsen etter den gamle ordningen var balanseført som gjeld, og er inntektsført i 2010, med unntak for den forpliktelsen som knytter seg til tidligere ansatte som nå er pensjonister i denne ordningen.

Pensjonsordningene i konsernet tilfredsstiller kravene i lov om obligatorisk tjenestepensjon.

Netto pensjonskostnad	Konsernet 2021		Konsernet 2020	
	Sikret	Usikret	Sikret	Usikret
Nåverdi av årets pensjonsopptjening	210	0	194	0
Rentekostnad av pensjonsforpliktelsen	79	0	94	0
Avkastning på pensjonsmidler	-109	0	-137	0
Administrasjonskostnader	68	0	64	0
Resultatført nettoforpliktelse overgang innskuddsordning	0	0	0	0
Endring i regnskapsført forpliktelse ved endret AFP-ordning	0	0	0	0
Resultatførte planavvik/estimatendringer	0	0	0	0
Arbeidsgiveravgift	35	0	30	0
<b>Netto pensjonskostnad</b>	<b>283</b>	<b>0</b>	<b>245</b>	<b>0</b>
Pensjonskostnad ytelsesbasert pensjonsordning	0	0	0	0
Pensjonskostnad innskuddsbasert pensjonsordning	26 465	0	29 445	0
Andre pensjonskostnader ("ny AFP ordning")	4 160	0	2 015	0
<b>Netto pensjonskostnad ytelsespensjon</b>	<b>30 908</b>	<b>0</b>	<b>31 705</b>	<b>0</b>



Broch JC Holding AS

Noter til regnskapet for 2021

## Note 10 Pensjoner (fortsetter)

### Netto pensjonsforpliktelse konsernet

	Konsernet 2021		Konsernet 2020	
	Sikret	Usikret	Sikret	Usikret
Opptjente pensjonsforpliktelser 31.12.	5 116	0	4 656	0
Beregnet effekt av fremtidig lønnsregulering	0	0	0	0
<b>Beregnete pensjonsforpliktelser 31.12.</b>	<b>5 116</b>	<b>0</b>	<b>4 656</b>	<b>0</b>
Pensjonsmidler (til markedsverdi) 31.12.	4 340	0	3 816	0
Ikke resultatført virkning av estimatavvik/ planendringer	0	0	0	0
Arbeidsgiveravgift	-604	0	-376	0
Ikke balanseført overfinansiering ihht regnskapsloven	109	0	118	0
Ikke balanseført overfinansiering ihht regnskapsloven	0	0	0	0
Tilleggsavsetning og underdekning gammel AFP ordning	0	0	0	0
<b>Netto pensjonsforpliktelse</b>	<b>281</b>	<b>0</b>	<b>553</b>	<b>0</b>

### Økonomiske forutsetninger

	2021	2020
Diskonteringsrente	1,90 %	1,70 %
Forventet lønnsregulering	2,75 %	2,25 %
Forventet pensjonsøkning/G-regulering	2,50 %	2,00 %
Forventet avkastning på fondsmidler	3,10 %	2,70 %

De aktuarmessige forutsetningene er basert på vanlige benyttede forutsetninger innen forsikring når det gjelder demografiske faktorer.

## Note 11 Skatt

(Beløp i NOK 1 000)

### Beregning av utsatt skattefordel/utsatt skatt

Morselskapet			Konsernet	
2021	2020		2021	2020
0	0	<b>Midlertidige forskjeller</b>		
0	0	Varige driftsmidler og immaterielle eiendeler	135 979	122 838
0	0	Fordringer	-5 999	-6 076
0	0	Varebeholdning	-31 095	-20 507
0	0	Avsetninger	-23 193	-11 076
0	0	Gevinst- og tapskonto	22 777	20 332
0	0	Andre forskjeller	-12 423	-22 876
0	0	Periodiseringsfond i svensk datterselskap	7 395	5 124
0	0	<b>Netto midlertidige forskjeller</b>	<b>93 441</b>	<b>87 759</b>
0	0	Forskjeller som ikke inngår i grunnlaget	-3 072	2 490
0	0	Underskudd til fremføring	-7 450	-17 747
0	0	<b>Grunnlag utsatt skattefordel/utsatt skatt</b>	<b>82 919</b>	<b>72 502</b>
0	0	22 % utsatt skattefordel/utsatt skatt i Norge	16 444	14 251
0	0	22 % utsatt skattefordel/utsatt skatt i Sverige	1 641	1 757
0	0	Herav ikke balanseført utsatt skattefordel	629	22
0	0	<b>Utsatt skattefordel/utsatt skatt i balansen</b>	<b>18 713</b>	<b>16 032</b>



Broch JC Holding AS

Noter til regnskapet for 2021

## Note 11 Skatt (fortsetter)

(Beløp i NOK 1.000)

### Grunnlag for skattekostnad, endring i utsatt skattefordel/utsatt skatt og betalbar skatt

Morselskapet		
2021	2020	
19 863	11 255	<b>Grunnlag for betalbar skatt</b>
-19 304	-10 964	Resultat før skattekostnad
559	291	Permanente forskjeller
0	0	Grunnlag for årets skattekostnad
559	291	Endring i midlertidige resultatforskjeller
0	0	<b>Gr.lag for bet.bar skatt i res.regnskapet</b>
		Avgitt konsernbidrag (med skatteeffekt)
559	291	<b>Skattepliktig inntekt (grunnlag for betalbar skatt i balansen)</b>

Morselskapet			Konsernet	
2021	2020		2021	2020
		<b>Fordeling av skattekostnaden</b>		
123	64	Betalbar skatt 22 % av grunnlag		
0	0	for betalbar skatt i resultatregnskapet) i Norge	44 726	14 759
0	0	Betalbar skatt i Kina	11 198	14 492
0	0	Betalbar skatt i Polen	0	0
0	0	Betalbar skatt i Sverige og Finland	1 912	1 106
0	0	Betalbar skatt i øvrige land	758	1 171
0	0	Endring i US/USF	-4 219	-1 714
0	0	Endring i US i Sverige og Finland	250	305
123	64	<b>Skattekostnad</b>	<b>54 624</b>	<b>30 121</b>
		<b>Betalbar skatt i balansen</b>		
123	64	Betalbar skatt 22 % av grunnlag		
0	0	for betalbar skatt i resultatregnskapet) i Norge	64 078	20 999
0	0	Skattevirkning av skattefunn (i Norge)	-208	-1 605
0	0	Betalbar skatt i Sverige og Finland	366	-648
0	0	Betalbar skatt i Kina (i balansen)	2 924	6 454
0	0	Betalbar skatt i øvrige land (i balansen)	0	0
0	0	Skattevirkning av konsernbidrag	-19 470	0
123	64	<b>Betalbar skatt i balansen</b>	<b>47 689</b>	<b>25 200</b>

## Note 12 Salgsinntekter

(Beløp i NOK 1.000)

Morselskapet			Konsernet	
2021	2020	Geografisk fordeling	2021	2020
0	0	Norge	2 207 416	1 477 323
0	0	Sverige	377 629	302 944
0	0	Andre land (inkl. Kina)	881 479	879 827
0	0	<b>Sum</b>	<b>3 466 524</b>	<b>2 660 095</b>

Morselskapet			Konsernet	
2021	2020	Virksomhetsområder	2021	2020
0	0	Eiendom	233 147	296 020
0	0	Elektronikk	2 650 823	1 973 678
0	0	Bil salg og bilutleie	455 168	276 215
0	0	Annet	127 386	114 182
0	0	<b>Sum</b>	<b>3 466 524</b>	<b>2 660 095</b>



Broch JC Holding AS

Noter til regnskapet for 2021

## Note 13 Lønnskostnader, antall ansatte, godtgjørelser, lån til ansatte mm.

(Beløp i NOK 1 000)

Morselskapet		Lønnskostnader	Konsernet	
2021	2020		2021	2020
0	0	Lønninger	504 591	380 988
0	0	Arbeidsgiveravgift	88 040	72 538
0	0	Pensjonskostnader	33 310	33 715
0	0	Andre ytelser	10 884	10 972
<b>0</b>	<b>0</b>	<b>Sum</b>	<b>636 826</b>	<b>498 213</b>
<b>0</b>	<b>0</b>	<b>Sysselsatte årsverk i regnskapsåret</b>	<b>1 221</b>	<b>977</b>

Ytelser til ledende personer	Daglig leder	Styret
Lønn	0	0
Pensjonsutgifter	0	0
Annen godtgjørelse	0	0

Det foreligger ingen avtaler om kompensasjon ved fratreden, overskuddsdeling, opsjoner eller lignende for daglig leder i morselskapet.

## Revisor

Kostnadsført godtgjørelse til revisor fordeler seg slik:

	Morselskap	Konsern
Lovpålagt revisjon (inkl. teknisk bistand med årsregnskap)	27	4 131
Skatterådgivning (inkl. teknisk bistand med ligningspapirer, internprising prosjekt)	11	455
Andre attestasjonstjenester (skattefunn, begrenset revisjon, erklæringer transaksjoner)	0	164
Løpende rådgivning til virksomheten (omorganiseringer, regnskapsteknisk og juridisk rådgivning)	0	637
Rådgivning til regnskapsteknisk bistand	0	39
<b>Sum</b>	<b>38</b>	<b>5 427</b>

## Note 14 Bundne bankinnskudd, trekkrettigheter

(Beløp i NOK 1 000)

Morselskapet		Bundne bankinnskudd	Konsernet	
2021	2020		2021	2020
0	0	Skattekreksmidler	15 155	12 841
0	0	Bevilgede trekkrettigheter	615 942	378 364
0	0	Ubenyttet kreditt/ andre trekkrettigheter	242 142	160 679



Broch JC Holding AS

Noter til regnskapet for 2021

## Note 15 Spesifikasjon av annen finansinntekt og annen finanskostnad

Morselskapet		Annen finansinntekt	Konsernet	
2021	2020		2021	2020
0	0	Agiogevinst	24 102	22 002
19 901	11 304	Andre finansinntekter	9 014	3 104
<b>19 901</b>	<b>11 304</b>	<b>Sum annen finansinntekt</b>	<b>33 116</b>	<b>25 106</b>

Morselskapet		Annen finanskostnad	Konsernet	
2021	2020		2021	2020
0	0	Agiotap	-28 802	-37 611
0	-1	Andre finanskostnader	-5 057	-5 456
<b>0</b>	<b>-1</b>	<b>Sum annen finanskostnad</b>	<b>-33 859</b>	<b>-43 066</b>

## Note 16 Nøkkeltall

(Beløp i NOK 1.000)

### Definisjon av EBITDA:

Driftsresultat tillagt avskrivninger og eventuelle nedskrivninger.

Konsernets EBITDA:	2021	2020
Driftsresultat	258 033	157 519
+ Avskrivninger	138 179	127 930
+ Nedskrivninger	5 225	0
<b>EBITDA</b>	<b>401 437</b>	<b>285 449</b>

## Note 17 Covid 19

Styret og ledelsen har vurdert konsekvensene for selskapet og konsernet som følge av det globale utbruddet av Covid-19 og myndighetenes tiltak i et forsøk å påbegrense spredningen av viruset. Konsernet er solid og har tilfredsstillende likviditet. Sett konsernet under ett er våre selskaper i mindre grad direkte berørt av de pågående tiltakene fra myndighetene, men enkelte selskaper i konsernet er og har vært høyere eksponert enn andre. Avhengig av varigheten på viruset og tiltakene fra myndighetene er vår vurdering at selskapet og konsernet i noe grad kan bli berørt i tiden fremover. Vi har utført og jobber kontinuerlig med en rekke tiltak for å redusere fremtidig risiko. Styret og ledelsen vurderer at konsernet samlet sett er finansielt godt stilt til å håndtere eventuelle tap i selskapet og i konsernet.



J. C. Broch Co AS

## KONTANTSTRØMOPPSTILLING for perioden 01.01. - 31.12.

Morselskapet		(Beløp i NOK 1.000)	Konsernet	
2021	2020		2021	2020
<b>Kontantstrømmer fra operasjonelle aktiviteter</b>				
19 863	11 255	Resultat før skattekostnad (før minoritetsinteresser)	229 376	69 533
-64	-142	Periodens betalte skatt	-32 744	-32 657
0	0	Gevinst ved salg av aksjer/varige driftsmidler	-8 059	-1 236
0	0	Ordinære avskrivninger	143 404	127 930
0	0	Nedskrivning / reversering av anleggsmidler	16 542	15 678
0	0	Verdiendring av markedsbaserte finansielle omløpsmidler	-7 053	9 878
0	0	Forskjell kostnadsført pensjon og inn-/utbetalinger i pensjonsordninger	-302	583
0	0	Resultatandel tilknyttet selskap fratrukket utdelinger mv fra selskapet	-10 685	215
-19 901	-11 304	Inntektsført utbytte og konsernbidrag fra datterselskap	0	0
0	0	Endring i varelager	-225 145	-36 740
0	0	Endring i kundefordringer	-192 795	-186 641
0	0	Endring i leverandørgjeld	144 532	50 844
102	191	Endring i andre tidsavgrensningsposter	64 242	32 775
0	0	Effekt av valutakursendringer	-4 451	16 349
0	0	<b>Netto kontantstrøm fra operasjonelle aktiviteter</b>	<b>116 862</b>	<b>66 511</b>
<b>Kontantstrømmer fra investeringsaktiviteter</b>				
0	0	Innbetalinger ved salg av varige driftsmidler	29 159	16 478
0	0	Utbetalinger ved kjøp av varige driftsmidler	-154 793	-145 893
0	0	Utbetalinger ved kjøp av immaterielle eiendeler	-62 926	-24 946
0	0	Netto utbetaling (kontantstrøm) ved oppkjøp av datterselskap	-34 696	0
0	0	Utbetalinger ved investering i aksjer, aksjefond, obligasjoner og egenkapitalbevis og lignende	-19 902	-21 812
0	0	Endring på lånefordringer	11	-239
0	0	<b>Netto kontantstrøm fra investeringsaktiviteter</b>	<b>-243 147</b>	<b>-176 412</b>
<b>Kontantstrømmer fra finansieringsaktiviteter</b>				
0	0	Innbetalinger ved opptak av ny langsiktig gjeld	138 100	143 423
0	0	Innbetalinger ved opptak av ny kortsiktig gjeld	3 144	0
0	0	Utbetalinger ved nedbetaling av langsiktig gjeld	-100 783	-68 261
0	0	Netto endring i kassekreditt og annen kortsiktig gjeld kredittinstitusjoner	113 693	31 717
0	0	Innbetalinger av egenkapital fra minoritet	7 416	2 500
0	0	Utbetalinger av utbytte	-21 077	0
0	0	Endring lån konsernselskap	0	0
0	0	<b>Netto kontantstrøm fra finansieringsaktiviteter</b>	<b>140 493</b>	<b>109 379</b>
0	0	<b>Netto endring i kontanter og kontantekvivalenter</b>	<b>14 208</b>	<b>-522</b>
0	0	Beholdning av kontanter og kontantekvivalenter ved periodens begynnelse	113 505	114 027
0	0	<b>Beholdning av kontanter og kontantekvivalenter periodens slutt</b>	<b>127 714</b>	<b>113 505</b>
<b>Spesifikasjon av kontantbeholdningen ved periodens slutt</b>				
0	0	Bankinnskudd, kontanter og lignende	127 714	113 505
<b>I tillegg har selskapet følgende trekkmuligheter</b>				
0	0	Ubenyttet kassekreditt og andre trekkrettigheter	242 142	160 679