



ÅRSREGNSKAPET FOR REGNSKAPSÅRET 2023 - GENERELL INFORMASJON

Enheten

Organisasjonsnummer: 990 424 721
Organisasjonsform: Aksjeselskap
Foretaksnavn: ODDBJØRN BRAATEN AS
Forretningsadresse: Manheimstrondi 1260
3805 BØ I TELEMARK

Regnskapsår

Årsregnskapets periode: 01.01.2023 - 31.12.2023

Konsern

Morselskap i konsern: Nei

Regnskapsregler

Regler for små foretak benyttet: Ja
Benyttet ved utarbeidelsen av årsregnskapet til selskapet: Regnskapslovens alminnelige regler

Årsregnskapet fastsatt av kompetent organ

Bekreftet av representant for selskapet: Oddbjørn Braaten
Dato for fastsettelse av årsregnskapet: 08.05.2024

Grunnlag for avgivelse

År 2023: Årsregnskapet er elektronisk innlevert
År 2022: Tall er hentet fra elektronisk innlevert årsregnskap fra 2023

Det er ikke krav til at årsregnskapet m.v. som sendes til Regnskapsregisteret er undertegnet. Kontrollen på at dette er utført ligger hos revisor/enhetens øverste organ. Sikkerheten ivaretas ved at innsender har rolle/rettighet for innsending av årsregnskapet via Altinn, og ved at det bekreftes at årsregnskapet er fastsatt av kompetent organ.

Brønnøysundregistrene, 06.07.2025



Resultatregnskap

Beløp i: NOK	Note	2023	2022
RESULTATREGNSKAP			
Inntekter			
Salgsinntekt		2 884 662	3 387 623
Annen driftsinntekt		262 463	371 460
Sum inntekter		3 147 124	3 759 083
Kostnader			
Varekostnad		3 839	146 750
Lønnskostnad	1	1 734 528	1 765 264
Avskrivning av driftsmidler og immaterielle eiendeler	2	231 805	221 219
Annen driftskostnad		1 386 480	1 606 006
Sum kostnader		3 356 652	3 739 239
Driftsresultat		-209 528	19 844
Finansinntekter og finanskostnader			
Annen renteinntekt		580	277
Annen finansinntekt			321
Sum finansinntekter		580	598
Annen rentekostnad		37 065	32 812
Sum finanskostnader		37 065	32 812
Netto finans		-36 485	-32 214
Ordinært resultat før skattekostnad	3	-246 014	-12 370
Skattekostnad på resultat	3	-54 123	-2 776
Ordinært resultat etter skattekostnad		-191 891	-9 594
Årsresultat	4	-191 891	-9 594
Årsresultat etter minoritetsinteresser		-191 891	-9 594
Totalresultat		-191 891	-9 594
Overføringer og disponeringer			



Resultatregnskap

Beløp i: NOK	Note	2023	2022
Avsatt til annen egenkapital	4	-191 891	-9 594
Sum overføringer og disponeringer		-191 891	-9 594



Balanse

Beløp i: NOK	Note	2023	2022
BALANSE - EIENDELER			
Anleggsmidler			
Immaterielle eiendeler			
Varige driftsmidler			
Tomter, bygninger o.a. fast eiendom	2, 5	1 529 690	1 395 142
Maskiner og anlegg	2, 5	384 697	241 279
Skip og flytende installasjoner	2		
Driftsløsøre, inventar o.a. utstyr	2, 5	39 899	553 420
Sum varige driftsmidler	2, 5	1 954 286	2 189 842
Finansielle anleggsmidler			
Lån til foretak i samme konsern	6		
Investeringer i tilknyttet selskap	6	15 000	15 000
Lån til tilknyttet selskap og felles kontrollert virksomhet	6	200 000	200 000
Andre langsiktige fordringer		64 000	64 000
Sum finansielle anleggsmidler		279 000	279 000
Sum anleggsmidler		2 233 286	2 468 842
Omløpsmidler			
Varer			
Fordringer			
Kundefordringer	5	725 381	633 464
Andre kortsiktige fordringer		72 869	96 677
Sum fordringer		798 249	730 141
Bankinnskudd, kontanter og lignende			
Bankinnskudd, kontanter o.l.	7	63 615	97 271
Sum bankinnskudd, kontanter og lignende		63 615	97 271
Sum omløpsmidler		861 864	827 412
SUM EIENDELER		3 095 151	3 296 253



Balanse

Beløp i: NOK	Note	2023	2022
BALANSE - EGENKAPITAL OG GJELD			
Egenkapital			
Innskutt egenkapital			
Aksjekapital	4, 8	100 000	100 000
Beholdning av egne aksjer	8		
Sum innskutt egenkapital		100 000	100 000
Opptjent egenkapital			
Annen egenkapital	4	1 894 574	2 086 465
Sum opptjent egenkapital		1 894 574	2 086 465
Sum egenkapital	4	1 994 574	2 186 465
Gjeld			
Langsiktig gjeld			
Utsatt skatt	3	11 379	65 502
Sum avsetninger for forpliktelser		11 379	65 502
Annen langsiktig gjeld			
Gjeld til kredittinstitusjoner	5	317 172	427 223
Langsiktig konserngjeld	5		
Sum annen langsiktig gjeld		317 172	427 223
Sum langsiktig gjeld		328 551	492 725
Kortsiktig gjeld			
Gjeld til kredittinstitusjoner	5	81 849	
Leverandørgjeld		190 221	234 640
Betalbar skatt	3		
Skyldig offentlige avgifter	7	272 393	230 004
Annen kortsiktig gjeld		227 562	152 419
Sum kortsiktig gjeld		772 025	617 064
Sum gjeld		1 100 576	1 109 789
SUM EGENKAPITAL OG GJELD		3 095 151	3 296 253



Brønnøysundregistrene

ÅRSREGNSKAP FOR REGNSKAPSÅRET 2023 - GENERELL INFORMASJON

Journalnummer: 2024 451419

Enheten

Organisasjonsnummer: 990 424 721
Organisasjonsform: Aksjeselskap
Foretaksnavn: ODDBJØRN BRAATEN AS
Forretningsadresse: Manheimstrondi 1260
3805 BØ I TELEMARK

Regnskapsår

Årsregnskapets periode: 01.01.2023 - 31.12.2023

Konsern

Morselskap i konsern: Nei

Regnskapsregler

Regler for små foretak benyttet: Ja
Benyttet ved utarbeidelsen av
årsregnskapet til selskapet: Regnskapslovens alminnelige regler

Årsregnskapet fastsatt av kompetent organ

Bekreftet av representant for selskapet: Oddbjørn Braaten
Dato for fastsettelse av årsregnskapet: 08.05.2024

Revisjon

Selskapet har besluttet at årsregnskapet
ikke skal revideres: Ja
Årsregnskapet er utarbeidet av ekstern
autorisert regnskapsfører: Ja
Ekstern autorisert regnskapsfører har i
løpet av regnskapsåret bistått ved den
løpende regnskapsføringen eller utført
andre tjenester for selskapet enn å
utarbeide årsregnskapet: Ja

Grunnlag for avgivelse

År 2023: Årsregnskap er elektronisk innlevert.
År 2022: Tall er hentet fra elektronisk innlevert årsregnskap fra 2023.

Det er ikke krav til at årsregnskapet m.v. som sendes til Regnskapsregisteret er undertegnet. Kontrollen på at dette er utført ligger hos revisor/enhetens øverste organ. Sikkerheten ivaretas ved at innsender har rolle/rettighet for innsending av årsregnskapet via Altinn, og ved at det bekreftes at årsregnskapet er fastsatt av kompetent organ.

Brønnøysundregistrene, 29.05.2024

Brønnøysundregistrene
Postadresse: Postboks 900, 8910 Brønnøysund
Telefon: 75 00 75 00
E-post: firmapost@brreg.no Internett: www.brreg.no
Organisasjonsnummer: 974 760 673



Organisasjonsnr: 990 424 721
ODDBJØRN BRAATEN AS

RESULTATREGNSKAP

Beløp i: NOK	Note	2023	2022
RESULTATREGNSKAP			
Inntekter			
Salgsinntekt		2 884 662	3 387 623
Annen driftsinntekt		262 463	371 460
Sum inntekter		3 147 124	3 759 083
Kostnader			
Varekostnad		3 839	146 750
Lønnskostnad	1	1 734 528	1 765 264
Avskrivning av driftsmidler og immaterielle eiendeler	2	231 805	221 219
Annen driftskostnad		1 386 480	1 606 006
Sum kostnader		3 356 652	3 739 239
Driftsresultat		-209 528	19 844
Finansinntekter og finanskostnader			
Annen renteinntekt		580	277
Annen finansinntekt			321
Sum finansinntekter		580	598
Annen rentekostnad		37 065	32 812
Sum finanskostnader		37 065	32 812
Netto finans		-36 485	-32 214
Ordinært resultat før skattekostnad			
skattekostnad	3	-246 014	-12 370
Skattekostnad på resultat	3	-54 123	-2 776
Ordinært resultat etter skattekostnad		-191 891	-9 594
Årsresultat	4	-191 891	-9 594
Årsresultat etter minoritetsinteresser		-191 891	-9 594
Totalresultat		-191 891	-9 594
Overføringer og disponeringer			
Avsatt til annen egenkapital	4	-191 891	-9 594
Sum overføringer og disponeringer		-191 891	-9 594



Organisasjonsnr: 990 424 721
ODDBJØRN BRAATEN AS

BALANSE

Beløp i: NOK	Note	2023	2022
BALANSE - EIENDELER			
Anleggsmidler			
Immaterielle eiendeler			
Varige driftsmidler			
Tomter, bygninger o.a. fast eiendom			
	2, 5	1 529 690	1 395 142
Maskiner og anlegg			
	2, 5	384 697	241 279
Skip og flytende installasjoner			
	2		
Driftsløsøre, inventar o. a. utstyr			
	2, 5	39 899	553 420
Sum varige driftsmidler	2, 5	1 954 286	2 189 842
Finansielle anleggsmidler			
Lån til foretak i samme konsern			
	6		
Investeringer i tilknyttet selskap			
	6	15 000	15 000
Lån til tilknyttet selskap og felles kontrollert virksomhet			
	6	200 000	200 000
Andre langsiktige fordringer			
		64 000	64 000
Sum finansielle anleggsmidler		279 000	279 000
Sum anleggsmidler		2 233 286	2 468 842
Omløpsmidler			
Varer			
Fordringer			
Kundefordringer			
	5	725 381	633 464
Andre kortsiktige fordringer			
		72 869	96 677
Sum fordringer		798 249	730 141
Bankinnskudd, kontanter og lignende			
Bankinnskudd, kontanter o. l.			
	7	63 615	97 271
Sum bankinnskudd, kontanter og lignende		63 615	97 271
Sum omløpsmidler		861 864	827 412
SUM EIENDELER		3 095 151	3 296 253



BALANSE - EGENKAPITAL OG GJELD

Egenkapital

Innskutt egenkapital

Aksjekapital	4, 8	100 000	100 000
Beholdning av egne aksjer	8		
Sum innskutt egenkapital		100 000	100 000

Opptjent egenkapital

Annen egenkapital	4	1 894 574	2 086 465
Sum opptjent egenkapital		1 894 574	2 086 465

Sum egenkapital	4	1 994 574	2 186 465
------------------------	----------	------------------	------------------

Gjeld

Langsiktig gjeld

Utsatt skatt	3	11 379	65 502
Sum avsetninger for forpliktelseser		11 379	65 502

Annen langsiktig gjeld

Gjeld til kredittinstitusjoner	5	317 172	427 223
Langsiktig konserngjeld	5		
Sum annen langsiktig gjeld		317 172	427 223

Sum langsiktig gjeld		328 551	492 725
-----------------------------	--	----------------	----------------

Kortsiktig gjeld

Gjeld til kredittinstitusjoner	5	81 849	
Leverandørgjeld		190 221	234 640
Betalbar skatt	3		
Skyldig offentlige avgifter	7	272 393	230 004
Annen kortsiktig gjeld		227 562	152 419
Sum kortsiktig gjeld		772 025	617 064

Sum gjeld		1 100 576	1 109 789
------------------	--	------------------	------------------

SUM EGENKAPITAL OG GJELD		3 095 151	3 296 253
---------------------------------	--	------------------	------------------



Organisasjonsnr: 990 424 721
ODDBJØRN BRAATEN AS

NOTEOPPLYSNINGER - SELSKAP - alle poster oppgitt i hele tall

Note

Antall årsverk i regnskapsåret
2.00

<u>Sum</u>	<u>Beløp</u>
<u>Balanseført verdi 31.12.</u>	<u>Varige driftsmidler Immaterielle eiend.</u>

Konsernregnskap

Morselskapet sitt navn

Forretningskontor for morselskapet

Begrunnelse for at datterselskap er utelatt fra konsolideringen

<u>Samlet beløp - tilknyttet selskap</u>	<u>Årets</u>	<u>Fjorårets</u>
--	--------------	------------------

<u>Samlet beløp - foretak i samme konsern</u>	<u>Årets</u>	<u>Fjorårets</u>
---	--------------	------------------

<u>Samlet beløp - foretak i samme konsern</u>	<u>Årets</u>	<u>Fjorårets</u>
---	--------------	------------------

<u>Samlet beløp - felles kontrollert virksomhet</u>	<u>Årets</u>	<u>Fjorårets</u>
---	--------------	------------------

<u>Pantstillelse</u>	<u>Beløp</u>
----------------------	--------------

<u>Beholdning av egne aksjer</u>	<u>Antall</u>	<u>Pålydende</u>	<u>Andel av aksjek.</u>
----------------------------------	---------------	------------------	-------------------------



Årsregnskap 2023


Oddbjørn Braaten AS

Org.nr.: 990 424 721

Resultatregnskap
Balanse
Noter til regnskapet

Utarbeidet av:





RESULTATREGNSKAP

ODDBJØRN BRAATEN AS


DRIFTSINNEKTER OG DRIFTSKOSTNADER	Note	2023	2022
Salgsinntekt		2 884 662	3 387 623
Annen driftsinntekt		262 463	371 460
Sum driftsinntekter		3 147 124	3 759 083
Varekostnad		3 839	146 750
Lønnskostnad	1	1 734 528	1 765 264
Avskrivning av driftsmidler og immaterielle eiendeler	2	231 805	221 219
Annen driftskostnad		1 386 480	1 606 006
Sum driftskostnader		3 356 652	3 739 239
Driftsresultat		-209 528	19 844
FINANSINNEKTER OG FINANSKOSTNADER			
Annen renteinntekt		580	277
Annen finansinntekt		0	321
Annen rentekostnad		37 065	32 812
Resultat av finansposter		-36 485	-32 214
Resultat før skattekostnad	3	-246 014	-12 370
Skattekostnad på resultat	3	-54 123	-2 776
Årsresultat	4	-191 891	-9 594
OVERFØRINGER			
Avsatt til annen egenkapital	4	-191 891	-9 594
Sum overføringer		-191 891	-9 594



BALANSE

ODDBJØRN BRAATEN AS

EIENDELER	Note	2023	2022
ANLEGGSMIDLER			
IMMATERIELLE EIENDELER			
VARIGE DRIFTSMIDLER			
Tomter, bygninger o.a. fast eiendom	2, 5	1 529 690	1 395 142
Maskiner og anlegg	2, 5	384 697	241 279
Driftsløsøre, inventar o.a. utstyr	2, 5	39 899	553 420
Sum varige driftsmidler	2, 5	1 954 286	2 189 842
FINANSIELLE ANLEGGSMIDLER			
Investeringer i tilknyttet selskap	6	15 000	15 000
Lån til tilknyttet selskap og felles kontrollert virksomhet	6	200 000	200 000
Andre langsiktige fordringer		64 000	64 000
Sum finansielle anleggsmidler		279 000	279 000
Sum anleggsmidler		2 233 286	2 468 842
OMLØPSMIDLER			
FORDRINGER			
Kundefordringer	5	725 381	633 464
Andre kortsiktige fordringer		72 869	96 677
Sum fordringer		798 249	730 141
INVESTERINGER			
Bankinnskudd, kontanter o.l.	7	63 615	97 271
Sum omløpsmidler		861 864	827 412
Sum eiendeler		3 095 151	3 296 253



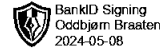
BALANSE

ODDBJØRN BRAATEN AS

EGENKAPITAL OG GJELD	Note	2023	2022
EGENKAPITAL			
INNSKUTT EGENKAPITAL			
Aksjekapital	4, 8	100 000	100 000
Sum innskutt egenkapital		100 000	100 000
OPPTJENT EGENKAPITAL			
Annen egenkapital	4	1 894 574	2 086 465
Sum opptjent egenkapital		1 894 574	2 086 465
Sum egenkapital	4	1 994 574	2 186 465
GJELD			
AVSETNING FOR FORPLIKTELSE			
Utsatt skatt	3	11 379	65 502
Sum avsetning for forpliktelser		11 379	65 502
ANNEN LANGSIKTIG GJELD			
Gjeld til kredittinstitusjoner	5	317 172	427 223
Sum annen langsiktig gjeld		317 172	427 223
KORTSIKTIG GJELD			
Gjeld til kredittinstitusjoner	5	81 849	0
Leverandørgjeld		190 221	234 640
Skyldig offentlige avgifter	7	272 393	230 004
Annen kortsiktig gjeld		227 562	152 419
Sum kortsiktig gjeld		772 025	617 064
Sum gjeld		1 100 576	1 109 789
Sum egenkapital og gjeld		3 095 151	3 296 253

Styret i Oddbjørn Braaten AS

Oddbjørn Braaten
styreleder/daglig leder



Regnskapsprinsipper

Årsregnskapet er satt opp i samsvar med regnskapsloven og NRS 8 - God regnskapsskikk for små foretak.

DRIFTSINNTEKTER

Inntektsføring ved salg av varer skjer på leveringstidspunktet. Tjenester inntektsføres etter hvert som de leveres.

SKATT

Skattekostnaden i resultatregnskapet omfatter både periodens betalbare skatt og endring i utsatt skatt. Utsatt skatt er beregnet med 22 % på grunnlag av de midlertidige forskjeller som eksisterer mellom regnskapsmessige og skattemessige verdier, samt ligningsmessig underskudd til fremføring ved utgangen av regnskapsåret. Skatteøkende og skattereduserende midlertidige forskjeller som reverserer eller kan reverseres i samme periode er utlignet og nettoført.

KLASSIFISERING OG VURDERING AV ANLEGGSMIDLER

Anleggsmidler omfatter eiendeler bestemt til varig eie og bruk. Anleggsmidler er vurdert til anskaffelseskost. Varige driftsmidler balanseføres og avskrives over driftsmidlets økonomiske levetid. Avskrivningsperioden for fast eiendom anskaffet etter 2009 er dekomponert i en del som gjelder råbygget og en del som gjelder faste tekniske installasjoner. Varige driftsmidler nedskrives til gjenvinnbart beløp ved verdifall som forventes ikke å være forbigående. Gjenvinnbart beløp er det høyeste av netto salgsverdi og verdi i bruk. Verdi i bruk er nåverdi av fremtidige kontantstrømmer knyttet til eiendelen. Nedskrivningen reverseres når grunnlaget for nedskrivningen ikke lenger er til stede.

KLASSIFISERING OG VURDERING AV OMLØPSMIDLER


Omløpsmidler og kortsiktig gjeld omfatter normalt poster som forfaller til betaling innen ett år etter balansedagen, samt poster som knytter seg til varekretsløpet. Omløpsmidler vurderes til laveste verdi av anskaffelseskost og virkelig verdi.

FORDRINGER

Kundefordringer og andre fordringer oppføres til pålydende etter fradrag for avsetning til forventet tap. Avsetning til tap gjøres på grunnlag av en individuell vurdering av de enkelte fordringene.

VIRKSOMHETENS ART OG BELIGGENHET

Selskapets virksomhet er maskinentreprenørdrift samt handel med maskiner. Selskapet holder til i Seljord kommune.



Note 1 Lønnskostnader og antall årsverk


LØNNSKOSTNADER

	2023	2022
Lønninger	1 403 386	1 454 167
Arbeidsgiveravgift	223 482	225 505
Pensjonskostnader	79 774	50 716
Andre ytelser	27 887	34 877
Sum	1 734 528	1 765 265

Selskapet har i 2023 sysselsatt 2 årsverk.

Note 2 Anleggsmidler

	Bygninger og tomter	Maskiner og anlegg	Driftsløsøre, inventar ol.	Sum
Anskaffelseskost pr. 01.01.23	1 759 565	1 199 674	1 074 909	4 034 148
- Avgang i året			25 000	25 000
= Anskaffelseskost 31.12.23	1 759 565	1 199 674	1 049 909	4 009 148
Akkumulerte avskrivninger 31.12.23	432 493	1 040 602	581 767	2 054 862
= Bokført verdi 31.12.23	1 327 072	159 072	468 142	1 954 286
Årets ordinære avskrivninger	68 070	82 207	81 528	231 805
Økonomisk levetid	10-30 år	0-10 år	0-10 år	



Note 3 Skatt

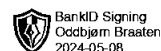
Årets skattekostnad	2023	2022
Resultatført skatt på ordinært resultat:		
Betalbar skatt	0	0
Endring i utsatt skatt	-54 123	-2 776
Skattekostnad ordinært resultat	-54 123	-2 776
Skattepliktig inntekt:		
Resultat før skatt	-246 014	-12 370
Permanente forskjeller	0	-250
Endring i midlertidige forskjeller	76 413	-74 292
Skattepliktig inntekt	-169 600	-86 912
Betalbar skatt i balansen:		
Betalbar skatt på årets resultat	0	0
Sum betalbar skatt i balansen	0	0

Skatteeffekten av midlertidige forskjeller og underskudd til fremføring som har gitt opphav til utsatt skatt og utsatte skattefordeler, spesifisert på typer av midlertidige forskjeller

	2023	2022	Endring
Varige driftsmidler	326 879	407 953	81 074
Gevinst – og tapskonto	-18 642	-23 302	-4 660
Sum	308 237	384 651	76 413
Akkumulert fremførbart underskudd	-256 513	-86 913	169 600
Grunnlag for utsatt skatt	51 724	297 738	246 014
Utsatt skatt (22 %)	11 379	65 502	54 123

Note 4 Egenkapital

	Aksje- kapital	Annen egenkapital	Sum
Pr. 31.12.2022	100 000	2 086 465	2 186 465
Pr. 01.01.2023	100 000	2 086 465	2 186 465
Årets underskudd		-191 891	-191 891
Pr. 31.12.2023	100 000	1 894 574	1 994 574



Note 5 Gjeld til kredittinstitusjoner

Langsiktig gjeld med forfall senere enn 5 år

Gjeld til kredittinstitusjoner	317 172	427 223
Sum	317 172	427 223
Gjeld sikret ved pant	317 172	427 223
Pantsatte eiendeler:		
Kundefordringer	725 381	406 319
Maskiner og anlegg	1 954 286	2 189 842
Sum	2 679 667	2 596 160

Selskapet har en innvilget kassekreditt med kredittgrense på kr 200 000. Kreditten er benyttet med kr 81 849 pr 31.12.23.

Note 6 Investeringer i tilknyttet selskap

Beløpet gjelder aksjer i Container Smia AS, orgnr. 925 231 002. Investeringen er bokført til kostpris. Oddbjørn Braaten AS eier 50 % av aksjene i selskapet.

Selskapet har gitt ett kortsiktig lån til Container Smia AS på kr 200 000. Lånet er ikke renteberegnet.

Note 7 Bankinnskudd

Innestående midler på skattetrekkskonto (bundne midler) er på kr. 63 615. Skyldig skattetrekk pr 31.12.2023 er kr 63 700. Dette er gjort opp 15.01.24.

Note 8 Aksjonærer

AKSJEKAPITALEN I ODDBJØRN BRAATEN AS PR. 31.12 BESTÅR AV:

	Antall	Pålydende	Bokført
A-aksjer	100	1 000,0	100 000
Sum	100		100 000

EIERSTRUKTUR

De største aksjonærene i % pr. 31.12 var:

	A-aksjer	Eierandel	Stemmeandel
Oddbjørn Braaten	100	100,0	100,0

AKSJER EIET AV MEDLEMMER I STYRET OG DAGLIG LEDER:

Navn	Verv	A-aksjer
Oddbjørn Braaten	styreleder/daglig leder	100
Totalt antall aksjer		100