



ÅRSREGNSKAPET FOR REGNSKAPSÅRET 2021 - GENERELL INFORMASJON

Enheten

Organisasjonsnummer: 919 789 786
Organisasjonsform: Aksjeselskap
Foretaksnavn: JON CEDERBRAND ARKITEKTUR AS
Forretningsadresse: Myrerskogveien 29B
0495 OSLO

Regnskapsår

Årsregnskapets periode: 01.01.2021 - 31.12.2021

Konsern

Morselskap i konsern: Nei

Regnskapsregler

Regler for små foretak benyttet: Ja
Benyttet ved utarbeidelsen av årsregnskapet til selskapet: Regnskapslovens alminnelige regler

Årsregnskapet fastsatt av kompetent organ

Bekreftet av representant for selskapet: Jon E. Cederbrand
Dato for fastsettelse av årsregnskapet: 26.06.2022

Grunnlag for avgivelse

År 2021: Årsregnskapet er elektronisk innlevert
År 2020: Tall er hentet fra elektronisk innlevert årsregnskap fra 2021

Det er ikke krav til at årsregnskapet m.v. som sendes til Regnskapsregisteret er undertegnet. Kontrollen på at dette er utført ligger hos revisor/enhetens øverste organ. Sikkerheten ivaretas ved at innsender har rolle/rettighet for innsending av årsregnskapet via Altinn, og ved at det bekreftes at årsregnskapet er fastsatt av kompetent organ.

Brønnøysundregistrene, 28.06.2023



Resultatregnskap

Beløp i: NOK	Note	2021	2020
RESULTATREGNSKAP			
Inntekter			
Salgsinntekt		1 008 676	1 117 523
Sum inntekter		1 008 676	1 117 523
Kostnader			
Varekostnad		78 278	269 531
Lønnskostnad	3	860 240	784 019
Annen driftskostnad		61 616	77 173
Sum kostnader		1 000 134	1 130 722
Driftsresultat		8 542	-13 199
Finansinntekter og finanskostnader			
Annen renteinntekt		6	25
Sum finansinntekter		6	25
Annen rentekostnad		549	
Sum finanskostnader		549	
Netto finans		-543	25
Ordinært resultat før skattekostnad		7 999	-13 174
Skattekostnad på ordinært resultat	2	3 761	-2 898
Ordinært resultat etter skattekostnad		4 238	-10 276
Årsresultat		4 238	-10 276
Årsresultat etter minoritetsinteresser		4 238	-10 276
Overføringer og disponeringer			
Udekket tap		4 238	-10 276
Sum overføringer og disponeringer		4 238	-10 276



Balanse

Beløp i: NOK	Note	2021	2020
BALANSE - EIENDELER			
Anleggsmidler			
Immaterielle eiendeler			
Utsatt skattefordel		1 080	2 960
Sum immaterielle eiendeler		1 080	2 960
Sum anleggsmidler		1 080	2 960
Omløpsmidler			
Varer			
Fordringer			
Kundefordringer		260 080	165 299
Andre fordringer		12 500	67 875
Sum fordringer		272 580	233 174
Bankinnskudd, kontanter og lignende			
Bankinnskudd, kontanter og lignende		238 464	56 809
Sum bankinnskudd, kontanter og lignende		238 464	56 809
Sum omløpsmidler		511 044	289 983
SUM EIENDELER		512 124	292 943
BALANSE - EGENKAPITAL OG GJELD			
Egenkapital			
Innskutt egenkapital			
Selskapskapital		30 000	30 000
Sum innskutt egenkapital		30 000	30 000
Opptjent egenkapital			
Udekket tap		6 350	10 588
Sum opptjent egenkapital		-6 350	-10 588



Balanse

Beløp i: NOK	Note	2021	2020
Sum egenkapital		23 650	19 412
Sum langsiktig gjeld		0	0
Kortsiktig gjeld			
Leverandørgjeld		23 206	
Betalbar skatt	2	1 974	93
Skyldige offentlige avgifter		180 441	119 737
Annen kortsiktig gjeld		282 853	153 700
Sum kortsiktig gjeld		488 474	273 530
Sum gjeld		488 474	273 530
SUM EGENKAPITAL OG GJELD		512 124	292 943



Brønnøysundregistrene

ÅRSREGNSKAP FOR REGNSKAPSÅRET 2021 - GENERELL INFORMASJON

Journalnummer: 2022 542534

Enheten

Organisasjonsnummer: 919 789 786
Organisasjonsform: Aksjeselskap
Foretaksnavn: JON CEDERBRAND ARKITEKTUR AS
Forretningsadresse: Myrerskogveien 29B
0495 OSLO

Regnskapsår

Årsregnskapets periode: 01.01.2021 - 31.12.2021

Konsern

Morselskap i konsern: Nei

Regnskapsregler

Regler for små foretak benyttet: Ja
Benyttet ved utarbeidelsen av
årsregnskapet til selskapet: Regnskapslovens alminnelige regler

Årsregnskapet fastsatt av kompetent organ

Bekreftet av representant for selskapet: Jon E. Cederbrand
Dato for fastsettelse av årsregnskapet: 26.06.2022

Revisjon

Selskapet har besluttet at årsregnskapet
ikke skal revideres: Ja
Ekstern autorisert regnskapsfører har i
løpet av regnskapsåret bistått ved den
løpende regnskapsføringen eller utført
andre tjenester for selskapet enn å
utarbeide årsregnskapet: Ja

Grunnlag for avgivelse

År 2021: Årsregnskap er elektronisk innlevert.
År 2020: Tall er hentet fra elektronisk innlevert årsregnskap fra 2021.

Det er ikke krav til at årsregnskapet m.v. som sendes til Regnskapsregisteret er undertegnet. Kontrollen på at dette er utført ligger hos revisor/enhetens øverste organ. Sikkerheten ivaretas ved at innsender har rolle/rettighet for innsending av årsregnskapet via Altinn, og ved at det bekreftes at årsregnskapet er fastsatt av kompetent organ.

Brønnøysundregistrene, 30.06.2022

Brønnøysundregistrene
Postadresse: Postboks 900, 8910 Brønnøysund
Telefon: 75 00 75 00
E-post: firmapost@brreg.no Internett: www.brreg.no
Organisasjonsnummer: 974 760 673



Organisasjonsnr: 919 789 786
JON CEDERBRAND ARKITEKTUR AS

RESULTATREGNSKAP

Beløp i: NOK	Note	2021	2020
RESULTATREGNSKAP			
Inntekter			
Salgsinntekt		1 008 676	1 117 523
Sum inntekter		1 008 676	1 117 523
Kostnader			
Varekostnad		78 278	269 531
Lønnskostnad	3	860 240	784 019
Annen driftskostnad		61 616	77 173
Sum kostnader		1 000 134	1 130 722
Driftsresultat		8 542	-13 199
Finansinntekter og finanskostnader			
Annen renteinntekt		6	25
Sum finansinntekter		6	25
Annen rentekostnad		549	
Sum finanskostnader		549	
Netto finans		-543	25
Ordinært resultat før skattekostnad			
Skattekostnad på ordinært resultat	2	3 761	-2 898
Ordinært resultat etter skattekostnad		4 238	-10 276
Årsresultat		4 238	-10 276
Årsresultat etter minoritetsinteresser		4 238	-10 276
Overføringer og disponeringer			
Udekket tap		4 238	-10 276
Sum overføringer og disponeringer		4 238	-10 276



Organisasjonsnr: 919 789 786
JON CEDERBRAND ARKITEKTUR AS

BALANSE

<u>Beløp i: NOK</u>	<u>Note</u>	<u>2021</u>	<u>2020</u>
BALANSE - EIENDELER			
Anleggsmidler			
Immaterielle eiendeler			
Utsatt skattefordel		1 080	2 960
Sum immaterielle eiendeler		1 080	2 960
Sum anleggsmidler		1 080	2 960
Omløpsmidler			
Varer			
Fordringer			
Kundefordringer		260 080	165 299
Andre fordringer		12 500	67 875
Sum fordringer		272 580	233 174
Bankinnskudd, kontanter og lignende			
Bankinnskudd, kontanter og lignende		238 464	56 809
Sum bankinnskudd, kontanter og lignende		238 464	56 809
Sum omløpsmidler		511 044	289 983
SUM EIENDELER		512 124	292 943
BALANSE - EGENKAPITAL OG GJELD			
Egenkapital			
Innskutt egenkapital			
Selskapskapital		30 000	30 000
Sum innskutt egenkapital		30 000	30 000
Opptjent egenkapital			
Udekket tap		6 350	10 588
Sum opptjent egenkapital		-6 350	-10 588
Sum egenkapital		23 650	19 412
Sum langsiktig gjeld		0	0
Kortsiktig gjeld			
Leverandørgjeld		23 206	
Betalbar skatt	2	1 974	93
Skyldige offentlige avgifter		180 441	119 737



Annen kortsiktig gjeld	282 853	153 700
Sum kortsiktig gjeld	488 474	273 530
Sum gjeld	488 474	273 530
SUM EGENKAPITAL OG GJELD	512 124	292 943



Organisasjonsnr: 919 789 786
JON CEDERBRAND ARKITEKTUR AS

NOTEOPPLYSNINGER - SELSKAP - alle poster oppgitt i hele tall

Note

Regnskapsprinsipper
Se vedlegg

Note

Antall aksjer og aksjeeiere

<u>Aksjeklasse</u>	<u>Ant. aksjer</u>	<u>Pålydende</u>	<u>Bokført verdi</u>
Ordinære aksjer	0.00	0.00	0.00

<u>Aksjeeiere - fritekst</u>	<u>Antall</u>	<u>Eierandel</u>	<u>Aksjeklasse</u>
Se vedlegg	0.00	0.00%	Ordinære aksjer

<u>Sum</u>	<u>Sum antall</u>	<u>Sum eierandel</u>
	0.00	0.00%

Se vedlegg

Ytelser til daglig leder

<u>Ytelser</u>	<u>Lønn</u>	<u>Pensj.forpl.</u>	<u>Andre godtgj.</u>
	751200.00		

Note

Antall årsverk i regnskapsåret

Virksomheten har hatt følgende antall årsverk:
1.00

Note

Lån og sikkerhetsstillelse til ledende personer og aksjeeiere

Er det gitt lån eller sikkerhetsstillelse til ledende personer: Nei

<u>Omløpsmidler</u>	<u>Startdato</u>	<u>Sluttdato</u>	<u>Endring</u>
---------------------	------------------	------------------	----------------



Skattemessig fremf.undersk. Startdato Sluttdato Endring

Kortsiktig gjeld Startdato Sluttdato Endring





Årsregnskap 2021			
Jon Cederbrand Arkitektur AS			
	Note	2021	2020
Resultatregnskap			
Driftsinntekter og driftskostnader			
Salgsinntekter		1 008 676	1 117 523
Sum driftsinntekter		1 008 676	1 117 523
Varekostnader		78 278	269 531
Lønnskostnader m.m.	3	860 240	784 019
Annen driftskostnad		61 616	77 173
Sum driftskostnader		1 000 134	1 130 722
Driftsresultat		8 542	-13 199
Finansinntekter og finanskostnader			
Annen renteinntekt		6	25
Annen rentekostnad		549	0
Resultat av finansposter		-543	25
Resultat før skattekostnad		7 999	-13 174
Skattekostnad på ordinært resultat	2	3 761	-2 898
Ordinært resultat		4 238	-10 276
Ekstraordinære inntekter og kostnader			
Årsoverskudd (Årsunderskudd)		4 238	-10 276
Overføringer			
Overført til udekket tap		-4 238	10 276
Sum overføringer		4 238	-10 276



Årsregnskap 2021			
Jon Cederbrand Arkitektur AS			
	Note	31.12.2021	31.12.2020
Balanse			
EIENDELER			
Anleggsmidler			
Utsatt skattefordel		1 080	2 960
Sum immaterielle eiendeler		1 080	2 960
Sum anleggsmidler		1 080	2 960
Omløpsmidler			
Varelager		0	0
Lager av varer og annen beholdning		0	0
Kundefordringer		260 080	165 299
Andre fordringer		12 500	67 875
Sum fordringer		272 580	233 174
Bankinnskudd, kontanter o.l.		238 464	56 809
Sum bankinnskudd, kontanter o.l.		238 464	56 809
Sum omløpsmidler		511 044	289 983
SUM EIENDELER		512 124	292 943



Årsregnskap 2021			
Jon Cederbrand Arkitektur AS			
	Note	31.12.2021	31.12.2020
EGENKAPITAL OG GJELD			
Aksjekapital		30 000	30 000
Sum innskutt egenkapital		30 000	30 000
Udekket tap		-6 350	-10 588
Sum opptjent egenkapital		-6 350	-10 588
Sum egenkapital		23 650	19 412
Gjeld			
Leverandørgjeld		23 206	0
Betalbar skatt	2	1 974	93
Skyldig offentlige avgifter		180 441	119 737
Annen kortsiktig gjeld		282 853	153 700
Sum kortsiktig gjeld		488 474	273 530
Sum gjeld		488 474	273 530
SUM EGENKAPITAL OG GJELD		512 124	292 943
OSLO 26.06.2022			
 Jon E. Cederbrand Styrets leder og daglig leder		 Anett K. S. Cederbrand Styremedlem	
919 789 786 MVA	Jon Cederbrand Arkitektur AS		Side 3



Noter til regnskapet 2021

Note 1 - Regnskapsprinsipper

Årsregnskapet er satt opp i samsvar med regnskapslovens bestemmelser og god regnskapsskikk for små foretak.

Klassifisering

Eiendeler bestemt til varig eie eller bruk er klassifisert som anleggsmidler. Andre eiendeler er klassifisert som omløpsmidler. Fordringer med forfall mer enn ett år etter balansedagen er medtatt som anleggsmidler. Gjeld som forfaller senere enn ett år etter balansedagen er oppført som langsiktig gjeld.

Varige driftsmidler

Varige driftsmidler er vurdert til anskaffelseskost etter fradrag for bedriftsøkonomiske avskrivninger som er beregnet på grunnlag av kostpris og antatt levetid.

Aksjer

Omløpsaksjer er vurdert til markedsverdi på balansedagen. Andre aksjer er oppført i regnskapet til kostpris. I de tilfeller der den virkelige verdien er lavere enn kostprisen og dette ikke er forbigående, er det foretatt nedskrivning.

Fordringer

Kundefordringer og andre fordringer er oppført til pålydende etter fradrag for konstaterte og forventede tap.

Skatter

Skattekostnaden i resultatregnskapet omfatter både periodens betalbar skatt og endring i utsatt skatt. Utsatt skatt er beregnet på grunnlag av midlertidige forskjeller mellom regnskapsmessige og skattemessige verdier, samt eventuelt ligningsmessig underskudd til fremføring ved utgangen av regnskapsåret. Utsatt skatt er avsatt som langsiktig gjeld i balansen. I den grad utsatt skattefordel overstiger utsatt skatt, er utsatt skattefordel tatt med i balansen iht. god regnskapsskikk.

Driftsinntekter og kostnader

Inntektsføring følger opptjeningsprinsippet, som normalt vil følge leveringstidspunktet for varer og tjenester. Kostnader er tatt med etter sammenstillingsprinsippet, det vil si at kostnadene er tatt med i samme periode som tilhørende inntekter.



Noter til regnskapet 2021

Note 2 - Skatteberegning

Grunnlag for beregning av skatt.

Beregning skattepliktig inntekt	2021
Resultat før skatt	7 999
+/- Permanente forskjeller	549
+/- Endring midlertidige forskjeller	0
= Skattepliktig inntekt	8 548
Beregnet skatt 22%	1 881
Betalbar skatt	1 881
- Endring utsatt skattefordel	-1 880
Årets skattekostnad	3 761

Grunnlag utsatt skatt (midlertidige forskjeller)	2021	2020
Varebeholdning/biologiske eiendeler	0	0
Akkumulert skattemessig underskudd (-)	4 907	13 455
Grunnlag utsatt skatt (+) / utsatt skattefordel (-)	-4 907	-13 455
Utsatt skatt	-1 080	-2 960

Note 3 - Lønns- og personalkostnader

Foretaket har 1 årsverk sysselsatte i regnskapsåret.

Lønnskostnader	2021	2020
Lønn, feriepenger og oppgavepliktige ytelser	701 816	661 200
Arbeidsgiveravgift	106 305	94 383
Pensjonskostnader	52 119	28 436
Andre personalkostnader	0	0
Sum	860 240	784 019

Note 4 - Antall aksjer, aksjonæroversikt

Selskapets aksjekapital består av 100 aksjer a kr 300. Alle aksjer har lik stemmerett.

Oversikten viser selskapets 10 største aksjeeiere, deres eierandel og styreverv:

Jon Cederbrand, 100 aksjer, styreleder



Noter til regnskapet 2021

Note 5 - Obligatorisk tjenestepensjon

Foretaket plikter å ha pensjonsordning etter lov om obligatorisk tjenestepensjon. Foretaket har opprettet en pensjonsordning for sine ansatte som oppfyller kravene etter loven.

Note 6 - Ytelser til ledende personer mv

Lønn mv. for daglig leder utgjør kr 751.200,-.

Det er ikke gjort avtaler med styrets leder eller daglig leder om bonuser, overskuddsdelinger, opsjoner eller lignende forhold. Foretaket har ikke inngått avtale med styret leder eller daglig leder om noen form for fallskjerm ved opphør av ansettelsesforhold eller verv.

Note 7 - Lån og sikkerhetsst. ledelse og eiere

Foretaket har ytt kr 0 i lån til ansatte, aksjeeiere eller medlemmer av styret.

Note 8 - Egenkapital

Iht. NRS 8, God regnskapsskikk for små foretak, anser vi at oppstillingene i årsregnskapet og RF-1052, Avstemming av egenkapital, tilfredsstiller kravene til opplysning vedrørende egenkapitalen for selskapet. Resultatet er tilført egenkapitalen.



Årsberetning 2021

Jon Cederbrand Arkitektur AS

Virksomhetens art

Jon Cederbrand Arkitektur AS leverer varer og tjenester til offentlige og private kunder. Virksomheten drives fra Oslo kommune.

Årsregnskapet

Etter styrets mening gir årsregnskapet med noter utfyllende informasjon om selskapets utvikling og resultat i 2021, og selskapets stilling ved utgangen av regnskapsåret. Det har i året ikke skjedd endringer av overordnet og strategisk betydning for selskapet. Selskapet har 2021 hatt driftsinntekter på kr 1 008 676 og et årsresultat på kr 4 238. Selskapet har ved utgangen av året kr 512 124 i bokførte eiendeler og en bokført egenkapital på kr 23 650.

Fortsatt drift

Styret mener det er riktig å legge forutsetningen om fortsatt drift av selskapet til grunn ved avleggelsen av årsregnskapet. Selskapet har stabile kunder og god lønnsomhet.

Forsknings- og utviklingsaktiviteter

Selskapet har for tiden ingen pågående forsknings- eller utviklingsaktiviteter.

Arbeidsmiljø

Styret vurderer arbeidsmiljøet til å være godt. Sykefraværet utgjør totalt 0 dager, og det er ikke rapportert om skader eller ulykker på arbeidsplassen i løpet av året.

Likestilling

Selskapet hadde ved årets utløp 1 ansatte, 0 kvinner og 1 mann. Styret består av 2 personer, hvorav 1 er kvinner.

Ytre miljø


Selskapet driver ikke virksomhet som vesentlig forurenser det ytre miljøet. Selskapets har iverksatt tiltak for å redusere foretakets miljøutslipp.

Andre forhold

Styret kjenner ikke til noen forhold av viktighet for å bedømme selskapets stilling og resultat, som ikke fremgår av regnskapet og balansen med noter. Det er heller ikke etter regnskapsårets utgang inntrådt forhold som etter styrets syn har betydning ved bedømmelse av regnskapet.

OSLO 26.06.2022


Jon E. Cederbrand
Styrets leder og daglig leder


Anett K. S. Cederbrand
Styremedlem