



ÅRSREGNSKAPET FOR REGNSKAPSÅRET 2020 - GENERELL INFORMASJON

Enheten

Organisasjonsnummer: 915 378 250
Organisasjonsform: Aksjeselskap
Foretaksnavn: BEKKEVOLD AS
Forretningsadresse: c/o Einar Bekkevold
Orknøygata 7
4009 STAVANGER

Regnskapsår

Årsregnskapets periode: 01.01.2020 - 31.12.2020

Konsern

Morselskap i konsern: Ja
Konsernregnskap lagt ved: Nei

Regnskapsregler

Regler for små foretak benyttet: Ja
Benyttet ved utarbeidelsen av årsregnskapet til selskapet: Regnskapslovens alminnelige regler

Årsregnskapet fastsatt av kompetent organ

Bekreftet av representant for selskapet: Einar Bekkevold
Dato for fastsettelse av årsregnskapet: 26.08.2021

Grunnlag for avgivelse

År 2020: Årsregnskapet er elektronisk innlevert
År 2019: Tall er hentet fra elektronisk innlevert årsregnskap fra 2020

Det er ikke krav til at årsregnskapet m.v. som sendes til Regnskapsregisteret er undertegnet. Kontrollen på at dette er utført ligger hos revisor/enhetens øverste organ. Sikkerheten ivaretas ved at innsender har rolle/rettighet for innsending av årsregnskapet via Altinn, og ved at det bekreftes at årsregnskapet er fastsatt av kompetent organ.

Brønnøysundregistrene, 06.07.2022



Resultatregnskap

Beløp i: NOK	Note	2020	2019
RESULTATREGNSKAP			
Inntekter			
Salgsinntekt		3 761 177	2 839 993
Sum inntekter		3 761 177	2 839 993
Kostnader			
Lønnskostnad	2	1 457 975	1 231 220
Avskrivning av driftsmidler og immaterielle eiendeler	3	3 390	
Annen driftskostnad		727 556	631 863
Sum kostnader		2 188 922	1 863 082
Driftsresultat		1 572 255	976 910
Finansinntekter og finanskostnader			
Annen renteinntekt		1 072	
Annen finansinntekt		5	6
Verdiøkning markedsbaserte omløpsmidler		182 759	
Sum finansinntekter		183 836	6
Annen rentekostnad		2 782	449
Annen finanskostnad		1	
Sum finanskostnader		2 783	449
Netto finans		181 054	-442
Ordinært resultat før skattekostnad		1 753 309	976 468
Skattekostnad på ordinært resultat	5	355 102	219 930
Ordinært resultat etter skattekostnad		1 398 207	756 538
Årsresultat		1 398 207	756 538
Årsresultat etter minoritetsinteresser		1 398 207	756 538
Totalresultat		1 398 207	756 538
Overføringer og disponeringer			



Resultatregnskap

Beløp i: NOK	Note	2020	2019
Ordinært utbytte	10	300 000	
Ekstraordinært utbytte	10	202 740	
Konsernbidrag	10	27 851	104 481
Avsatt til annen egenkapital	10	867 616	652 057
Sum overføringer og disponeringer		1 398 207	756 538



Balanse

Beløp i: NOK	Note	2020	2019
BALANSE - EIENDELER			
Anleggsmidler			
Immaterielle eiendeler			
Varige driftsmidler			
Driftsløsøre, inventar o.a. utstyr	3	13 561	16 951
Sum varige driftsmidler		13 561	16 951
Finansielle anleggsmidler			
Investering i datterselskap	6	1	1
Investeringer i aksjer og andeler	7	329 999	329 999
Sum finansielle anleggsmidler		330 000	330 000
Sum anleggsmidler		343 561	346 951
Omløpsmidler			
Varer			
Fordringer			
Kundefordringer		573 574	546 618
Andre kortsiktige fordringer		602 862	64 398
Sum fordringer		1 176 436	611 016
Investeringer			
Markedsbaserte aksjer	8	643 822	
Andre finansielle instrumenter	8	1 039 518	
Sum investeringer		1 683 341	
Bankinnskudd, kontanter og lignende			
Bankinnskudd, kontanter o.l.	4	317 010	1 125 908
Sum bankinnskudd, kontanter og lignende		317 010	1 125 908
Sum omløpsmidler		3 176 787	1 736 923
SUM EIENDELER		3 520 348	2 083 874



Balanse

Beløp i: NOK	Note	2020	2019
BALANSE - EGENKAPITAL OG GJELD			
Egenkapital			
Innskutt egenkapital			
Aksjekapital	10, 11	30 000	30 000
Annen innskutt egenkapital	10	-6 416	-6 416
Sum innskutt egenkapital		23 584	23 584
Opptjent egenkapital			
Annen egenkapital	10	1 857 155	989 539
Sum opptjent egenkapital		1 857 155	989 539
Sum egenkapital		1 880 739	1 013 123
Sum langsiktig gjeld		0	0
Kortsiktig gjeld			
Leverandørgjeld		8 126	886
Betalbar skatt	5	347 246	190 461
Skyldig offentlige avgifter		246 350	244 588
Utbytte	10	300 000	
Annen kortsiktig gjeld	9	737 888	634 817
Sum kortsiktig gjeld		1 639 609	1 070 752
Sum gjeld		1 639 609	1 070 752
SUM EGENKAPITAL OG GJELD		3 520 348	2 083 874



Brønnøysundregistrene

ÅRSREGNSKAP FOR REGNSKAPSÅRET 2020 - GENERELL INFORMASJON

Journalnummer: 2021 702606

Enheten

Organisasjonsnummer: 915 378 250
Organisasjonsform: Aksjeselskap
Foretaksnavn: BEKKEVOLD AS
Forretningsadresse: c/o Einar Bekkevold
Orknøygata 7
4009 STAVANGER

Regnskapsår

Årsregnskapets periode: 01.01.2020 - 31.12.2020

Konsern

Mørselskap i konsern: Ja
Konsernregnskap lagt ved: Nei

Regnskapsregler

Regler for små foretak benyttet: Ja
Benyttet ved utarbeidelsen av
årsregnskapet til selskapet: Regnskapslovens alminnelige regler

Årsregnskapet fastsatt av kompetent organ

Bekreftet av representant for selskapet: Einar Bekkevold
Dato for fastsettelse av årsregnskapet: 26.08.2021

Revisjon

Selskapet har besluttet at årsregnskapet
ikke skal revideres: Ja
Årsregnskapet er utarbeidet av ekstern
autorisert regnskapsfører: Ja
Ekstern autorisert regnskapsfører har i
løpet av regnskapsåret bistått ved den
løpende regnskapsføringen eller utført
andre tjenester for selskapet enn å
utarbeide årsregnskapet: Ja

Grunnlag for avgivelse

År 2020: Årsregnskap er elektronisk innlevert.
År 2019: Tall er hentet fra elektronisk innlevert årsregnskap fra 2020.

Det er ikke krav til at årsregnskapet m.v. som sendes til Regnskapsregisteret er undertegnet. Kontrollen på at dette er utført ligger hos revisor/enhetens øverste organ. Sikkerheten ivaretas ved at innsender har rolle/rettighet for innsending av årsregnskapet via Altinn, og ved at det bekreftes at årsregnskapet er fastsatt av kompetent organ.

Brønnøysundregistrene, 01.09.2021

Brønnøysundregistrene
Postadresse: Postboks 900, 8910 Brønnøysund
Telefon: 75 00 75 00
E-post: firmapost@brreg.no Internett: www.brreg.no
Organisasjonsnummer: 974 760 673



Organisasjonsnr: 915 378 250
BEKKEVOLD AS

RESULTATREGNSKAP

Beløp i: NOK	Note	2020	2019
RESULTATREGNSKAP			
Inntekter			
Salgsinntekt		3 761 177	2 839 993
Sum inntekter		3 761 177	2 839 993
Kostnader			
Lønnskostnad	2	1 457 975	1 231 220
Avskrivning av driftsmidler og immaterielle eiendeler	3	3 390	
Annen driftskostnad		727 556	631 863
Sum kostnader		2 188 922	1 863 082
Driftsresultat		1 572 255	976 910
Finansinntekter og finanskostnader			
Annen renteinntekt		1 072	
Annen finansinntekt		5	6
Verdiøkning markedsbaserte omløpsmidler		182 759	
Sum finansinntekter		183 836	6
Annen rentekostnad		2 782	449
Annen finanskostnad		1	
Sum finanskostnader		2 783	449
Netto finans		181 054	-442
Ordinært resultat før skattekostnad		1 753 309	976 468
Skattekostnad på ordinært resultat	5	355 102	219 930
Ordinært resultat etter skattekostnad		1 398 207	756 538
Årsresultat		1 398 207	756 538
Årsresultat etter minoritetsinteresser		1 398 207	756 538
Totalresultat		1 398 207	756 538
Overføringer og disponeringer			
Ordinært utbytte	10	300 000	
Ekstraordinært utbytte	10	202 740	
Konsernbidrag	10	27 851	104 481
Avsatt til annen egenkapital	10	867 616	652 057



Sum overføringer og
disponeringer

1 398 207

756 538



Organisasjonsnr: 915 378 250
BEKKEVOLD AS

BALANSE

Beløp i: NOK	Note	2020	2019
--------------	------	------	------

BALANSE - EIENDELER

Anleggsmidler Immaterielle eiendeler

Varige driftsmidler

Driftsløsøre, inventar o. a. utstyr	3	13 561	16 951
Sum varige driftsmidler		13 561	16 951

Finansielle anleggsmidler

Investering i datterselskap	6	1	1
Investeringer i aksjer og andeler	7	329 999	329 999
Sum finansielle anleggsmidler		330 000	330 000

Sum anleggsmidler		343 561	346 951
--------------------------	--	----------------	----------------

Omløpsmidler

Varer

Fordringer

Kundefordringer		573 574	546 618
Andre kortsiktige fordringer		602 862	64 398
Sum fordringer		1 176 436	611 016

Investeringer

Markedsbaserte aksjer	8	643 822	
Andre finansielle instrumenter	8	1 039 518	
Sum investeringer		1 683 341	

Bankinnskudd, kontanter og lignende

Bankinnskudd, kontanter o. l.	4	317 010	1 125 908
Sum bankinnskudd, kontanter og lignende		317 010	1 125 908

Sum omløpsmidler		3 176 787	1 736 923
-------------------------	--	------------------	------------------

SUM EIENDELER		3 520 348	2 083 874
----------------------	--	------------------	------------------

BALANSE - EGENKAPITAL OG GJELD

Egenkapital



Innskutt egenkapital			
Aksjekapital	10, 11	30 000	30 000
Annen innskutt egenkapital	10	-6 416	-6 416
Sum innskutt egenkapital		23 584	23 584
Opptjent egenkapital			
Annen egenkapital	10	1 857 155	989 539
Sum opptjent egenkapital		1 857 155	989 539
Sum egenkapital		1 880 739	1 013 123
Sum langsiktig gjeld		0	0
Kortsiktig gjeld			
Leverandørgjeld		8 126	886
Betalbar skatt	5	347 246	190 461
Skyldig offentlige avgifter		246 350	244 588
Utbytte	10	300 000	
Annen kortsiktig gjeld	9	737 888	634 817
Sum kortsiktig gjeld		1 639 609	1 070 752
Sum gjeld		1 639 609	1 070 752
SUM EGENKAPITAL OG GJELD		3 520 348	2 083 874



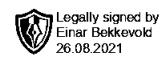
Organisasjonsnr: 915 378 250
BEKKEVOLD AS

NOTEOPPLYSNINGER - SELSKAP - alle poster oppgitt i hele tall

Note
2

Antall årsverk i regnskapsåret

Virksomheten har hatt følgende antall årsverk:
2.00



Årsregnskap

2020

Bekkevold AS

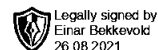
Org.nr.:915 378 250



RESULTATREGNSKAP

BEKKEVOLD AS

DRIFTSINNEKTER OG DRIFTSKOSTNADER	Note	2020	2019
Salgsinntekt		3 761 177	2 839 993
Sum driftsinntekter		3 761 177	2 839 993
Lønnskostnad	2	1 457 975	1 231 220
Avskrivning av driftsmidler og immaterielle eiendeler	3	3 390	0
Annen driftskostnad		727 556	631 863
Sum driftskostnader		2 188 922	1 863 082
Driftsresultat		1 572 255	976 910
FINANSINNEKTER OG FINANSKOSTNADER			
Annen renteinntekt		1 072	0
Annen finansinntekt		5	6
Verdøkning markedsbaserte omløpsmidler		182 759	0
Annen rentekostnad		2 782	449
Annen finanskostnad		1	0
Resultat av finansposter		181 054	-442
Ordinært resultat før skattekostnad		1 753 309	976 468
Skattekostnad på ordinært resultat	5	355 102	219 930
Ordinært resultat		1 398 207	756 538
Årsresultat		1 398 207	756 538
OVERFØRINGER			
Avsatt til utbytte	10	300 000	0
Ekstraordinært utbytte	10	202 740	0
Avsatt konsernbidrag	10	27 851	104 481
Avsatt til annen egenkapital	10	867 616	652 057
Sum overføringer		1 398 207	756 538



BALANSE

BEKKEVOLD AS

EIENDELER	Note	2020	2019
ANLEGGSMIDLER			
VARIGE DRIFTSMIDLER			
Driftsløsøre, inventar o.a. utstyr	3	13 561	16 951
Sum varige driftsmidler		13 561	16 951
FINANSIELLE ANLEGGSMIDLER			
Investeringer i datterselskap	6	1	1
Investeringer i aksjer og andeler	7	329 999	329 999
Sum finansielle anleggsmidler		330 000	330 000
Sum anleggsmidler		343 561	346 951
OMLØPSMIDLER			
FORDRINGER			
Kundefordringer		573 574	546 618
Andre kortsiktige fordringer		602 862	64 398
Sum fordringer		1 176 436	611 016
INVESTERINGER			
Markedsbaserte aksjer	8	643 822	0
Andre finansielle instrumenter	8	1 039 518	0
Sum investeringer		1 683 341	0
Bankinnskudd, kontanter o.l.	4	317 010	1 125 908
Sum omløpsmidler		3 176 787	1 736 923
Sum eiendeler		3 520 348	2 083 874



Legally signed by
Einar Bekkevold
26.08.2021

BALANSE

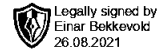
BEKKEVOLD AS

EGENKAPITAL OG GJELD	Note	2020	2019
INNSKUTT EGENKAPITAL			
Aksjekapital	10, 11	30 000	30 000
Annen innskutt egenkapital	10	-6 416	-6 416
Sum innskutt egenkapital		23 584	23 584
OPPTJENT EGENKAPITAL			
Annen egenkapital	10	1 857 155	989 539
Sum opptjent egenkapital		1 857 155	989 539
Sum egenkapital		1 880 739	1 013 123
GJELD			
KORTSIKTIG GJELD			
Leverandørgjeld		8 126	886
Betalbar skatt	5	347 246	190 461
Skyldig offentlige avgifter		246 350	244 588
Utbytte	10	300 000	0
Annen kortsiktig gjeld	9	737 888	634 817
Sum kortsiktig gjeld		1 639 609	1 070 752
Sum gjeld		1 639 609	1 070 752
Sum egenkapital og gjeld		3 520 348	2 083 874

Stavanger, 26.08.2021
Styret i Bekkevold AS

Einar Bekkevold
styreleder/daglig leder

Anne Marie Maaseide
styremedlem



BEKKEVOLD AS **NOTER TIL ÅRSREGNSKAPET FOR 2020**

Note 1 Regnskapsprinsipper

Årsregnskapet er satt opp i samsvar med regnskapsloven. Det er utarbeidet etter norske regnskapsstandarder.

DRIFTSINNETEKTER OG KOSTNADER

Inntektsføring skjer etter opptjeningsprinsippet som normalt vil være leveringstidspunktet for varer og tjenester. Kostnader medtas etter sammenstillingsprinsippet, dvs. at kostnader medtas i samme periode som tilhørende inntekter inntektsføres.

HOVEDREGEL FOR VURDERING OG KLASIFISERING AV EIENDELER OG GJELD

Eiendeler bestemt til varig eie eller bruk er klassifisert som anleggsmidler. Andre eiendeler er klassifisert som omløpsmidler. Fordringer som skal tilbakebetales innen et år er uansett klassifisert som omløpsmidler. Ved klassifisering av kortsiktig og langsiktig gjeld er analoge kriterier lagt til grunn.

Anleggsmidler vurderes til anskaffelseskost, men nedskrives til virkelig verdi når verdifallet forventes ikke å være forbigående. Anleggsmidler med begrenset økonomisk levetid avskrives planmessig. Langsiktig gjeld balanseføres til nominelt mottatt beløp på etableringstidspunktet.

Omløpsmidler vurderes til laveste av anskaffelseskost og virkelig verdi. Kortsiktig gjeld balanseføres til nominelt mottatt beløp på etableringstidspunktet.

Enkelte poster er vurdert etter andre regler. Postene det gjelder vil være blant de postene som omhandles nedenfor.

AKSJER OG ANDELER I TILKNYTTET SELSKAP OG DATTERSLSKAP

Investeringer i datterselskap og tilknyttet selskap er vurdert etter kostmetoden. Mottatt utbytte og andre overskuddsutdelinger fra selskapene inntektsføres som annen finansinntekt.

ANDRE ANLEGGSAKSJER OG ANDELER

Anleggsaksjer og mindre investeringer i ansvarlige selskaper og kommandittselskaper hvor en ikke har betydelig innflytelse balanseføres til anskaffelseskost. Investeringene blir nedskrevet til virkelig verdi dersom verdifallet ikke er forbigående. Mottatt utbytte og andre overskuddsutdelinger fra selskapene inntektsføres som annen finansinntekt.

AKSJER I ANDRE SELSKAPER (OMLØPSAKSJER)

Aksjer som inngår i en handelsportefølje vurderes til virkelig verdi på balansedagen. Andre omløpsaksjer vurderes til det laveste av gjennomsnittlig anskaffelseskost og virkelig verdi på balansedagen.

VARIGE DRIFTSMIDLER

Varige driftsmidler avskrives over forventet økonomisk levetid. Avskrivningene er som hovedregel fordelt lineært over antatt økonomisk levetid.

FORDRINGER

Kundefordringer og andre fordringer oppføres til pålydende etter fradrag for avsetning til forventet tap. Avsetning til tap gjøres på grunnlag av en individuell vurdering av de enkelte fordringene. I tillegg gjøres det for øvrige kundefordringer en uspesifisert avsetning for å dekke antatt tap.



BЕККЕVOLD AS

NOTER TIL ÅRSREGNSKAPET FOR 2020

 Legally signed by
Einar Bekkevold
26.08.2021

SKATT

Skattekostnaden i resultatregnskapet omfatter både periodens betalbare skatt og endring i utsatt skatt. Utsatt skatt er beregnet med 22% på grunnlag av de midlertidige forskjeller som eksisterer mellom regnskapsmessige og skattemessige verdier, samt ligningsmessig underskudd til fremføring ved utgangen av regnskapsåret. Skatteøkende og skattereduserende midlertidige forskjeller som reverserer eller kan reversere i samme periode er utlignet og nettoført. Utsatt skatt på merverdier i forbindelse med oppkjøp av datterselskap blir ikke utlignet.



BEKKEVOLD AS NOTER TIL ÅRSREGNSKAPET FOR 2020

Legally signed by
Einar Bekkevold
26.08.2021

Note 2 Lønnskostnader, antall ansatte, godtgjørelser, lån til ansatte m.m.

Lønnskostnader	2020	2019
Lønninger	1 228 272	1 042 462
Arbeidsgiveravgift	170 365	150 421
Andre ytelser	59 339	38 338
Sum	1 457 975	1 231 220

Gjennomsnittlig antall årsverk: 2 1,5

Ytelser til ledende personer	Lønn	Annen godtgjørelse
Daglig leder	820 000	4 329

OBLIGATORISK TJENESTEPENSJON

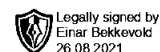
Selskapet er ikke pliktig til å ha tjenstepensjonsordning etter lov om obligatorisk tjenstepensjon.

REVISOR

Selskapet har valgt bort revisjon.

Note 3 Varige driftsmidler

	Driftsløsøre, inventar og biler	Sum
Anskaffelseskost 01.01.	16 951	16 951
Årets tilgang	0	0
Årets avgang	0	0
Anskaffelseskost 31.12.	16 951	16 951
Akk.avskrivning 31.12.	-3 390	-3 390
Balanseført pr 31.12.	13 561	13 561
Årets avskrivninger	3 390	3 390
Økonomisk levetid	5 år	
Avskrivningsplan	Lineær	



BEKKEVOLD AS NOTER TIL ÅRSREGNSKAPET FOR 2020

Note 4 Bankinnskudd

	2020	2019
Bundne skattetreksmidler utgjør	39 733	36 838

Note 5 Skatt

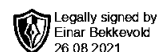
Årets skattekostnad	2020	2019
Resultatført skatt på ordinært resultat:		
Betalbar skatt	355 102	219 930
Endring i utsatt skattefordel	0	0
Skattekostnad ordinært resultat	355 102	219 930

Skattepliktig inntekt:		
Ordinært resultat før skatt	1 753 309	976 468
Permanente forskjeller	-129 042	26 604
Endring i midlertidige forskjeller	-10 171	-3 390
Avgitt konsernbidrag	-35 707	-133 950
Skattepliktig inntekt	1 578 389	865 732

Betalbar skatt i balansen:		
Betalbar skatt på årets resultat	355 102	219 930
Betalbar skatt på avgitt konsernbidrag	-7 856	-29 469
Sum betalbar skatt i balansen	347 246	190 461

Skatteeffekten av midlertidige forskjeller som har gitt opphav til utsatt skatt og utsatte skattefordeler, spesifisert på typer av midlertidige forskjeller

	2020	2019	Endring
Varige driftsmidler	13 561	3 390	-10 171
Sum	13 561	3 390	-10 171
Inngår ikke i beregningen av utsatt skatt	-13 561	-3 390	10 171
Utsatt skatt (22 %)	0	0	0



BEKKEVOLD AS NOTER TIL ÅRSREGNSKAPET FOR 2020

Note 6 Investeringer i datterselskap

Selskap	Kontor	Eier- og stemmeandel	Resultat 2020	Egenkapital pr. 31.12	Bokført verdi pr. 31.12
LAA AS	Stavanger	100 %	-27 851	608 779	1
Sum					1

Note 7 Investeringer i aksjer og andeler

Selskap	Kostpris	Bokført verdi
Hydrophilic AS	80 000	80 000
Clevair AS	50 000	50 000
X2 Labs AS	99 999	99 999
Terp AS	100 000	100 000
Sum	329 999	329 999

Note 8 Markedsbaserte aksjer

	Kostpris	Markedsverdi/ bokført verdi
Markedsbaserte aksjer	549 152	643 822
Andre Finansielle instrumenter	1 034 969	1 039 518

Note 9 Mellomværende med selskap i samme konsern og nærstående parter

Gjeld	2020	2019
Kortsiktig gjeld til LAA AS*	35 707	470 772
Sum	35 707	470 772

*Ikke renteberegnet 2020.



BЕККЕVOLD AS NOTER TIL ÅRSREGNSKAPET FOR 2020

Legally signed by
Einar Bekkevold
26.08.2021

Note 10 Egenkapital

	Aksjekapital	Annen innskutt egenkapital	Annen egenkapital	Sum egenkapital
Pr. 01.01.2020	30 000	-6 416	989 539	1 013 123
Årets resultat	0	0	1 398 207	1 398 207
Avsatt utbytte	0	0	-300 000	-300 000
Tilleggsutbytte			-202 740	-202 740
Avsatt konsernbidrag	0	0	-27 851	-27 851
Pr. 31.12.2020	30 000	-6 416	1 857 155	1 880 739

Note 11 Aksjonærer

AKSJEKAPITALEN I BEККЕVOLD AS PR. 31.12 BESTÅR AV:

	Antall	Pålydende	Bokført
Ordinære aksjer	30 000	1,0	30 000
Sum	30 000		30 000

EIERSTRUKTUR

De største aksjonærene i % pr. 31.12 var:

	Ordinære	Eierandel	Stemmeandel
Einar Bekkevold	30 000	100,0	100,0

AKSJER OG OPSJONER EIET AV MEDLEMMER I STYRET OG DAGLIG LEDER:

Navn	Verv	Ordinære
Einar Bekkevold	styreleder/daglig leder	30 000
Totalt antall aksjer		30 000