



ÅRSREGNSKAPET FOR REGNSKAPSÅRET 2020 - GENERELL INFORMASJON

Enheten

Organisasjonsnummer: 989 021 486
Organisasjonsform: Aksjeselskap
Foretaksnavn: VIJA HOLDING AS
Forretningsadresse: Manesjen 3
2050 JESSHEIM

Regnskapsår

Årsregnskapets periode: 01.01.2020 - 31.12.2020

Konsern

Morselskap i konsern: Nei

Regnskapsregler

Regler for små foretak benyttet: Ja
Benyttet ved utarbeidelsen av årsregnskapet til selskapet: Regnskapslovens alminnelige regler

Årsregnskapet fastsatt av kompetent organ

Bekreftet av representant for selskapet: Vibeke Nessiøy
Dato for fastsettelse av årsregnskapet: 08.08.2021

Grunnlag for avgivelse

År 2020: Årsregnskapet er elektronisk innlevert
År 2019: Tall er hentet fra elektronisk innlevert årsregnskap fra 2020

Det er ikke krav til at årsregnskapet m.v. som sendes til Regnskapsregisteret er undertegnet. Kontrollen på at dette er utført ligger hos revisor/enhetens øverste organ. Sikkerheten ivaretas ved at innsender har rolle/rettighet for innsending av årsregnskapet via Altinn, og ved at det bekreftes at årsregnskapet er fastsatt av kompetent organ.

Brønnøysundregistrene, 03.07.2022



Resultatregnskap

| Beløp i: NOK | Note | 2020 | 2019 |
|--|------|----------------|----------------|
| RESULTATREGNSKAP | | | |
| Kostnader | | | |
| Annen driftskostnad | 5 | 7 944 | 7 574 |
| Sum kostnader | | 7 944 | 7 574 |
| Driftsresultat | | -7 944 | -7 574 |
| Finansinntekter og finanskostnader | | | |
| Annen renteinntekt | | | 97 |
| Annen finansinntekt | | 578 000 | 400 000 |
| Sum finansinntekter | | 578 000 | 400 097 |
| Netto finans | | 578 000 | 400 097 |
| Ordinært resultat før skattekostnad | | 570 056 | 392 523 |
| Ordinært resultat etter skattekostnad | | 570 056 | 392 523 |
| Årsresultat | | 570 056 | 392 523 |
| Overføringer og disponeringer | | | |
| Ordinært utbytte | | 578 000 | 1 019 000 |
| Annen egenkapital | | -7 944 | -626 477 |
| Sum overføringer og disponeringer | | 570 056 | 392 523 |



Balanse

| Beløp i: NOK | Note | 2020 | 2019 |
|--|-------|------------------|------------------|
| BALANSE - EIENDELER | | | |
| Anleggsmidler | | | |
| Immaterielle eiendeler | | | |
| Finansielle anleggsmidler | | | |
| Investeringer i aksjer og andeler | 9 | 948 682 | 948 682 |
| Sum finansielle anleggsmidler | | 948 682 | 948 682 |
| Sum anleggsmidler | | 948 682 | 948 682 |
| Omløpsmidler | | | |
| Varer | | | |
| Fordringer | | | |
| Konsernfordringer | 10 | 978 000 | 611 325 |
| Sum fordringer | | 978 000 | 611 325 |
| Bankinnskudd, kontanter og lignende | | | |
| Bankinnskudd, kontanter og lignende | 11 | 151 858 | 24 845 |
| Sum bankinnskudd, kontanter og lignende | | 151 858 | 24 845 |
| Sum omløpsmidler | | 1 129 858 | 636 170 |
| SUM EIENDELER | | 2 078 540 | 1 584 852 |
| BALANSE - EGENKAPITAL OG GJELD | | | |
| Egenkapital | | | |
| Innskutt egenkapital | | | |
| Aksjekapital (100 aksjer à kr 1 000,00) | 6, 12 | 100 000 | 100 000 |
| Overkurs | 12 | 842 682 | 842 682 |
| Sum innskutt egenkapital | | 942 682 | 942 682 |
| Opptjent egenkapital | | | |
| Annen egenkapital | 12 | 14 841 | 22 785 |



Balanse

| Beløp i: NOK | Note | 2020 | 2019 |
|---------------------------------|-------------|------------------|------------------|
| Sum opptjent egenkapital | | 14 841 | 22 785 |
| Sum egenkapital | 12 | 957 523 | 965 467 |
| Sum langsiktig gjeld | | 0 | 0 |
| Kortsiktig gjeld | | | |
| Leverandørgjeld | | 769 | 769 |
| Utbytte | | 578 000 | 400 000 |
| Annen kortsiktig gjeld | | 542 248 | 218 616 |
| Sum kortsiktig gjeld | | 1 121 017 | 619 385 |
| Sum gjeld | | 1 121 017 | 619 385 |
| SUM EGENKAPITAL OG GJELD | | 2 078 540 | 1 584 852 |



Brønnøysundregistrene

ÅRSREGNSKAP FOR REGNSKAPSÅRET 2020 - GENERELL INFORMASJON

Journalnummer: 2021 656297

Enheten

Organisasjonsnummer: 989 021 486
Organisasjonsform: Aksjeselskap
Foretaksnavn: VIJA HOLDING AS
Forretningsadresse: Manesjen 3
2050 JESSHEIM

Regnskapsår

Årsregnskapets periode: 01.01.2020 - 31.12.2020

Konsern

Morselskap i konsern: Nei

Regnskapsregler

Regler for små foretak benyttet: Ja
Benyttet ved utarbeidelsen av
årsregnskapet til selskapet: Regnskapslovens alminnelige regler

Årsregnskapet fastsatt av kompetent organ

Bekreftet av representant for selskapet: Vibeke Nessiøy
Dato for fastsettelse av årsregnskapet: 08.08.2021

Revisjon

Selskapet har besluttet at årsregnskapet
ikke skal revideres: Ja
Årsregnskapet er utarbeidet av ekstern
autorisert regnskapsfører: Ja
Ekstern autorisert regnskapsfører har i
løpet av regnskapsåret bistått ved den
løpende regnskapsføringen eller utført
andre tjenester for selskapet enn å
utarbeide årsregnskapet: Ja

Grunnlag for avgivelse

År 2020: Årsregnskap er elektronisk innlevert.
År 2019: Tall er hentet fra elektronisk innlevert årsregnskap fra 2020.

Det er ikke krav til at årsregnskapet m.v. som sendes til Regnskapsregisteret er undertegnet. Kontrollen på at dette er utført ligger hos revisor/enhetens øverste organ. Sikkerheten ivaretas ved at innsender har rolle/rettighet for innsending av årsregnskapet via Altinn, og ved at det bekreftes at årsregnskapet er fastsatt av kompetent organ.

Brønnøysundregistrene, 21.08.2021

Brønnøysundregistrene
Postadresse: Postboks 900, 8910 Brønnøysund
Telefon: 75 00 75 00
E-post: firmapost@brreg.no Internett: www.brreg.no
Organisasjonsnummer: 974 760 673



Organisasjonsnr: 989 021 486
VIJA HOLDING AS

RESULTATREGNSKAP

| Beløp i: NOK | Note | 2020 | 2019 |
|--|-------------|----------------|----------------|
| RESULTATREGNSKAP | | | |
| Kostnader | | | |
| Annen driftskostnad | 5 | 7 944 | 7 574 |
| Sum kostnader | | 7 944 | 7 574 |
| Driftsresultat | | -7 944 | -7 574 |
| Finansinntekter og finanskostnader | | | |
| Annen renteinntekt | | | 97 |
| Annen finansinntekt | | 578 000 | 400 000 |
| Sum finansinntekter | | 578 000 | 400 097 |
| Netto finans | | 578 000 | 400 097 |
| Ordinært resultat før skattekostnad | | 570 056 | 392 523 |
| Ordinært resultat etter skattekostnad | | 570 056 | 392 523 |
| Årsresultat | | 570 056 | 392 523 |
| Overføringer og disponeringer | | | |
| Ordinært utbytte | | 578 000 | 1 019 000 |
| Annen egenkapital | | -7 944 | -626 477 |
| Sum overføringer og disponeringer | | 570 056 | 392 523 |



Organisasjonsnr: 989 021 486
VIJA HOLDING AS

BALANSE

| Beløp i: NOK | Note | 2020 | 2019 |
|--|-----------|------------------|------------------|
| BALANSE - EIENDELER | | | |
| Anleggsmidler | | | |
| Immaterielle eiendeler | | | |
| Finansielle anleggsmidler | | | |
| Investeringer i aksjer og andeler | 9 | 948 682 | 948 682 |
| Sum finansielle anleggsmidler | | 948 682 | 948 682 |
| Sum anleggsmidler | | 948 682 | 948 682 |
| Omløpsmidler | | | |
| Varer | | | |
| Fordringer | | | |
| Konsernfordringer | 10 | 978 000 | 611 325 |
| Sum fordringer | | 978 000 | 611 325 |
| Bankinnskudd, kontanter og lignende | | | |
| Bankinnskudd, kontanter og lignende | 11 | 151 858 | 24 845 |
| Sum bankinnskudd, kontanter og lignende | | 151 858 | 24 845 |
| Sum omløpsmidler | | 1 129 858 | 636 170 |
| SUM EIENDELER | | 2 078 540 | 1 584 852 |
| BALANSE - EGENKAPITAL OG GJELD | | | |
| Egenkapital | | | |
| Innskutt egenkapital | | | |
| Aksjekapital (100 aksjer à kr 1 000,00) | 6, 12 | 100 000 | 100 000 |
| Overkurs | 12 | 842 682 | 842 682 |
| Sum innskutt egenkapital | | 942 682 | 942 682 |
| Opptjent egenkapital | | | |
| Annen egenkapital | 12 | 14 841 | 22 785 |
| Sum opptjent egenkapital | | 14 841 | 22 785 |
| Sum egenkapital | 12 | 957 523 | 965 467 |
| Sum langsiktig gjeld | | 0 | 0 |



| | | |
|---------------------------------|------------------|------------------|
| Kortsiktig gjeld | | |
| Leverandørgjeld | 769 | 769 |
| Utbytte | 578 000 | 400 000 |
| Annen kortsiktig gjeld | 542 248 | 218 616 |
| Sum kortsiktig gjeld | 1 121 017 | 619 385 |
| Sum gjeld | 1 121 017 | 619 385 |
| SUM EGENKAPITAL OG GJELD | 2 078 540 | 1 584 852 |



Organisasjonsnr: 989 021 486
VIJA HOLDING AS

NOTEOPPLYSNINGER - SELSKAP - alle poster oppgitt i hele tall

Note

Regnskapsprinsipper
Se filvedlegg.

Note
Er det usikkerhet om fortsatt drift?: Nei

Note
6

Antall aksjer og aksjeeiere

| <u>Aksjeklasse</u> | <u>Ant. aksjer</u> | <u>Pålydende</u> | <u>Bokført verdi</u> |
|------------------------------|--------------------|----------------------|----------------------|
| Ordinære aksjer | 100.00 | 1000.00 | 100000.00 |
| <u>Aksjeeiere - fritekst</u> | <u>Antall</u> | <u>Eierandel</u> | <u>Aksjeklasse</u> |
| NESSIØY VIBEKE | 53.00 | 53.00% | Ordinære aksjer |
| NESSIØY JANNE | 47.00 | 47.00% | Ordinære aksjer |
| <u>Sum</u> | <u>Sum antall</u> | <u>Sum eierandel</u> | |
| | 100.00 | 100.00% | |

Note
3

Ytelser til ledende personer
Er det gitt ytelser til ledende person: Nei

Ytelser til daglig leder

| <u>Ytelser</u> | <u>Lønn</u> | <u>Pensj.forpl.</u> | <u>Andre godtgj.</u> |
|----------------|-------------|---------------------|----------------------|
|----------------|-------------|---------------------|----------------------|

Note
3

Ytelser til andre ledende personer

Note
5

Ytelser til revisjon



Note

Antall årsverk i regnskapsåret

Virksomheten har hatt følgende antall årsverk:
0.00

Note

2

Obligatorisk tjenestepensjon

Er virksomheten pliktig til å ha tjenestepensjonsordning etter lov:
Nei

Oppfyller pensjonsordning lovkravene: Nei

Note

4

Lån og sikkerhetsstillelse til ledende personer og aksjeeiere

Er det gitt lån eller sikkerhetsstillelse til ledende personer: Nei

Note

Konsern, tilknyttet selskap og datterselskap

Tilknyttet selskap/datterselskap

| <u>Navn og adresse</u> | <u>Eierandel</u> | <u>Stemmeandel</u> | <u>Egenkapital</u> | <u>Resultat</u> |
|--|------------------|--------------------|--------------------|-----------------|
| Nessløy AS, Manesjen 3, 2050 Jessheim | 34.00% | 34.00% | 1920901.00 | 1672541.00 |

Konsernregnskapet inngår i konsolideringen til morselskap: Nei

Datterselskap er utelatt fra konsolideringen: Nei



Noter 2020 VIJA HOLDING AS

Regnskapsprinsipper

Årsregnskapet er satt opp i samsvar med regnskapsloven og god regnskapsskikk for små foretak.

Salgsinntekter

Inntektsføring ved salg av varer skjer på leveringstidspunktet. Tjenester inntektsføres etter hvert som de leveres.

Klassifisering og vurdering av balanseposter

Omløpsmidler og kortsiktig gjeld omfatter poster som knytter seg til varekretsløpet. For andre poster enn kundefordringer omfattes poster som forfaller til betaling innen ett år etter transaksjonsdagen. Anleggsmidler er eiendeler bestemt til varig eie og bruk. Langsiktig gjeld er gjeld som forfaller senere enn ett år etter transaksjonsdagen.

Omløpsmidler vurderes til laveste av anskaffelseskost og virkelig verdi. Kortsiktig gjeld balanseføres til nominelt beløp på etableringstidspunktet.

Anleggsmidler vurderes til anskaffelseskost. Varige anleggsmidler avskrives etter en fornuftig avskrivningsplan. Anleggsmidlene nedskrives til virkelig verdi ved verdifall som ikke forventes å være forbigående. Langsiktig gjeld med unntak av andre avsetninger balanseføres til nominelt beløp på etableringstidspunktet.

Fordringer

Kundefordringer og andre fordringer er oppført i balansen til pålydende etter fradrag for avsetning til forventet tap. Avsetning til tap gjøres på grunnlag av individuelle vurderinger av de enkelte fordringene. I tillegg gjøres det for øvrige kundefordringer en uspesifisert avsetning for å dekke antatt tap.

Forøvrig er følgende regnskapsprinsipper anvendt:

Utbytte er inntektsført samme år som det er avsatt i datterselskap/tilknyttet selskap, dersom det er sannsynlig at beløpet vil mottas.

Skatt

Skattekostnaden i resultatregnskapet omfatter både periodens betalbare skatt og endring i utsatt skatt. Utsatt skatt er beregnet med 22% på grunnlag av de midlertidige forskjeller som eksisterer mellom regnskapsmessige og skattemessige verdier, samt skattemessig underskudd til fremføring ved utgangen av regnskapsåret. Skatteøkende og skattereduserende midlertidige forskjeller som reverserer eller kan reversere i samme periode er utlignet og skattevirkningen er beregnet på netto grunnlaget.

Selskapet har ikke endret regnskapsprinsipp fra 2019 til 2020.

Note 1 - Fortsatt drift

Selskapet har ikke vært særlig påvirket av koronasituasjonen. Anser derfor at forutsetningen om fortsatt drift er til stede, og årsregnskapet for 2020 er satt opp under denne forutsetning.

Note 2 - Obligatorisk tjenestepensjon

Virksomheten er ikke pliktig til å ha tjenestepensjonsordning etter lov om obligatorisk tjenestepensjon.

Note 3 - Ytelser til ledende personer

Det er ikke gitt ytelser til ledende personer.

Note 4 - Lån og sikkerhetsstillelse til ledende personer

Det er ikke gitt lån eller sikkerhetsstillelse til ledende personer.



Note 5 - Revisjon

Selskapet oppfyller kravene til fravalg revisor, og dette er valgt. Årsregnskapet er utarbeidet av autorisert regnskapsførerselskap.

Note 6 - Aksjekapital og aksjonærer

| Aksjeklasse | Antall aksjer | Pålydende | Bokført verdi |
|-----------------|---------------|-----------|-------------------|
| Ordinære aksjer | 100 | 1 000,00 | 100 000,00 |
| Sum | 100 | | 100 000,00 |

| Aksjeeier | Antall aksjer | Eierandel | Aksjeklasse |
|-----------------------------|---------------|----------------|-----------------|
| NESSIØY VIBEKE | 53 | 53,00% | Ordinære aksjer |
| NESSIØY JANNE | 47 | 47,00% | Ordinære aksjer |
| Totalt antall aksjer | 100 | 100,00% | |

Note 7 - Skatt

| | 2020 | 2019 |
|---|-----------|-----------|
| Ordinært resultat før skattekostnad | 570 056 | 392 523 |
| +/- Permanente forskjeller | (560 660) | (388 000) |
| - Fremførbart underskudd / korreksjonsinntekt | (9 396) | (4 523) |
| Årets skattegrunnlag | 0 | 0 |
| Skattekostnad i resultatregnskapet | 0 | 0 |
| Betalbar skatt i balansen | 0 | 0 |

Note 8 - Midl. forskjeller - Utsatt skatt/skattefordel

Utsatt skatt/utsatt skattefordel i balansen avsettes på grunnlag av forskjeller mellom regnskapsmessige og skattemessige verdier i henhold til norsk regnskapsstandard for skatt. Midlertidige skatteøkende og skattereduserende forskjeller som kan utlignes er nettoført.

| Midlertidige forskjeller knyttet til: | 01.01.2020 | 31.12.2020 | Endring |
|---|------------|------------|----------|
| Skattemessig fremførbart underskudd | (77 477) | (68 081) | (9 396) |
| Netto forskjeller | (77 477) | (68 081) | (9 396) |
| Skattereduserende forskjeller som ikke kan utlignes | 77 477 | 68 081 | 9 396 |
| Sum midlertidige forskjeller | 0 | 0 | 0 |
| Utsatt skattefordel 31.12.20. basert på 22% | 0 | 0 | 0 |

Ut fra forsiktighetshensyn balanseføres ikke utsatt skattefordel på kr 14 978

Note 9 - Investeringer i tilknyttet selskap

Foretaksnavn
Foretakssted
Eierandel/
stemmeandel
Selskapets egenkapital "31. desember 2020"
Selskapets resultat for 2020
Nessiøy AS
Jessheim
34%
1 920 901
1 672 541



Note 10 - Konsernfordringer

| Type | 2020 | 2019 |
|-----------------------|----------------|----------------|
| Fordringer Nessiøy AS | 400 000 | 211 325 |
| Fordringer på utbytte | 578 000 | 400 000 |
| Sum fordringer | 978 000 | 611 325 |


Note 11 - Bankinnskudd


Posten inneholder kun frie midler.


Note 12 - Egenkapital

| | Aksjekapital | Overkurs | Annen EK | Sum |
|-------------------------------|----------------|----------------|---------------|----------------|
| Egenkapital 01.01.2020 | 100 000 | 842 682 | 22 785 | 965 467 |
| Årets resultat | | | 570 056 | 570 056 |
| Avsatt utbytte | | | (578 000) | (578 000) |
| Egenkapital 31.12.2020 | 100 000 | 842 682 | 14 841 | 957 523 |



 Legally signed by
Janne Nessiøy
04.08.2021

 Legally signed by
Ase Nessiøy
05.08.2021

 Legally signed by
Vibeke Nessiøy
08.08.2021

Årsregnskap for 2020

VIJA HOLDING AS

Org.nr: 989 021 486



**Vi2 REGNSKAP
OG RÅDGIVNING**
DET LILLE EKSTRA
Autorisert regnskapskontor

Innhold

Resultatregnskap


Balanse


Noter


Utarbeidet av:
Vi2 Regnskap og Rådgivning AS
Trondheimsvegen 62
2050 JESSHEIM
Org.nr: 918661786



Resultatregnskap for 2020 VIJA HOLDING AS

 Legally signed by
Janne Nessiøy
04.08.2021


 Legally signed by
Ase Nessiøy
05.08.2021


 Legally signed by
Vibeke Nessiøy
08.08.2021


| | Note | 2020 | 2019 |
|--|------|----------------|----------------|
| Sum driftsinntekter | | 0 | 0 |
| Annen driftskostnad | 5 | (7 944) | (7 574) |
| Sum driftskostnader | | (7 944) | (7 574) |
| Driftsresultat | | (7 944) | (7 574) |
| Annen renteinntekt | | 0 | 97 |
| Annen finansinntekt | | 578 000 | 400 000 |
| Sum finansinntekter | | 578 000 | 400 097 |
| Netto finans | | 578 000 | 400 097 |
| Ordinært resultat før skattekostnad | | 570 056 | 392 523 |
| Ordinært resultat | | 570 056 | 392 523 |
| Arsresultat | | 570 056 | 392 523 |
| Overføringer | | | |
| Utbytte | | 578 000 | 400 000 |
| Tilleggsutbytte | | 0 | 619 000 |
| Annen egenkapital | | (7 944) | (626 477) |
| Sum | | 570 056 | 392 523 |



Balanse pr. 31. desember 2020
VIJA HOLDING AS

 Legally signed by
Janne Nessiøy
04.08.2021


 Legally signed by
Ase Nessiøy
05.08.2021


 Legally signed by
Vibeke Nessiøy
08.08.2021


| | Note | 2020 | 2019 |
|--|------|------------------|------------------|
| EIENDELER | | | |
| Anleggsmidler | | | |
| Finansielle anleggsmidler | | | |
| Investeringer i aksjer og andeler | 9 | 948 682 | 948 682 |
| Sum finansielle anleggsmidler | | 948 682 | 948 682 |
| Sum anleggsmidler | | 948 682 | 948 682 |
| Omløpsmidler | | | |
| Fordringer | | | |
| Konsernfordringer | 10 | 978 000 | 611 325 |
| Sum fordringer | | 978 000 | 611 325 |
| Bankinnskudd, kontanter og lignende | 11 | 151 858 | 24 845 |
| Sum bankinnskudd, kontanter og lignende | | 151 858 | 24 845 |
| Sum omløpsmidler | | 1 129 858 | 636 170 |
| Sum eiendeler | | 2 078 540 | 1 584 852 |



Balanse pr. 31. desember 2020 VIJA HOLDING AS

 Legally signed by
Janne Nessiøy
04.08.2021

 Legally signed by
Åse Nessiøy
05.08.2021

 Legally signed by
Vibeke Nessiøy
08.08.2021

| | Note | 2020 | 2019 |
|---|-------|------------------|------------------|
| EGENKAPITAL OG GJELD | | | |
| Egenkapital | | | |
| Innskutt egenkapital | | | |
| Aksjekapital (100 aksjer à kr 1 000,00) | 6, 12 | 100 000 | 100 000 |
| Overkurs | 12 | 842 682 | 842 682 |
| Sum innskutt egenkapital | | 942 682 | 942 682 |
| Opptjent egenkapital | | | |
| Annen egenkapital | 12 | 14 841 | 22 785 |
| Sum opptjent egenkapital | | 14 841 | 22 785 |
| Sum egenkapital | 12 | 957 523 | 965 467 |
| Gjeld | | | |
| Kortsiktig gjeld | | | |
| Leverandørgjeld | | 769 | 769 |
| Utbytte | | 578 000 | 400 000 |
| Annen kortsiktig gjeld | | 542 248 | 218 616 |
| Sum kortsiktig gjeld | | 1 121 017 | 619 385 |
| Sum gjeld | | 1 121 017 | 619 385 |
| Sum egenkapital og gjeld | | 2 078 540 | 1 584 852 |


Vibeke Nessiøy
Styrets leder


Janne Nessiøy
Styremedlem


Åse Nessiøy
Styremedlem / Daglig leder



Noter 2020 VIJA HOLDING AS

 Legally signed by
Janne Nessiøy
04.08.2021

 Legally signed by
Ase Nessiøy
05.08.2021

 Legally signed by
Vibeke Nessiøy
08.08.2021

Regnskapsprinsipper

Årsregnskapet er satt opp i samsvar med regnskapsloven og god regnskapsskikk for små foretak.

Salgsinntekter

Inntektsføring ved salg av varer skjer på leveringstidspunktet. Tjenester inntektsføres etter hvert som de leveres.

Klassifisering og vurdering av balanseposter

Omløpsmidler og kortsiktig gjeld omfatter poster som knytter seg til varekretsløpet. For andre poster enn kundefordringer omfattes poster som forfaller til betaling innen ett år etter transaksjonsdagen. Anleggsmidler er eiendeler bestemt til varig eie og bruk. Langsiktig gjeld er gjeld som forfaller senere enn ett år etter transaksjonsdagen.

Omløpsmidler vurderes til laveste av anskaffelseskost og virkelig verdi. Kortsiktig gjeld balanseføres til nominelt beløp på etableringstidspunktet.

Anleggsmidler vurderes til anskaffelseskost. Varige anleggsmidler avskrives etter en fornuftig avskrivningsplan. Anleggsmidlene nedskrives til virkelig verdi ved verdifall som ikke forventes å være forbigående. Langsiktig gjeld med unntak av andre avsetninger balanseføres til nominelt beløp på etableringstidspunktet.

Fordringer

Kundefordringer og andre fordringer er oppført i balansen til pålydende etter fradrag for avsetning til forventet tap. Avsetning til tap gjøres på grunnlag av individuelle vurderinger av de enkelte fordringene. I tillegg gjøres det for øvrige kundefordringer en uspesifisert avsetning for å dekke antatt tap.

Forøvrig er følgende regnskapsprinsipper anvendt:

Utbytte er inntektsført samme år som det er avsatt i datterselskap/tilknyttet selskap, dersom det er sannsynlig at beløpet vil mottas.

Skatt

Skattekostnaden i resultatregnskapet omfatter både periodens betalbare skatt og endring i utsatt skatt. Utsatt skatt er beregnet med 22% på grunnlag av de midlertidige forskjeller som eksisterer mellom regnskapsmessige og skattemessige verdier, samt skattemessig underskudd til fremføring ved utgangen av regnskapsåret. Skatteøkende og skattereduserende midlertidige forskjeller som reverserer eller kan reversere i samme periode er utlignet og skattevirkningen er beregnet på nettogrunnlaget.

Selskapet har ikke endret regnskapsprinsipp fra 2019 til 2020.

Note 1 - Fortsatt drift

Selskapet har ikke vært særlig påvirket av koronasituasjonen. Anser derfor at forutsetningen om fortsatt drift er til stede, og årsregnskapet for 2020 er satt opp under denne forutsetning.

Note 2 - Obligatorisk tjenestepensjon

Virksomheten er ikke pliktig til å ha tjenestepensjonsordning etter lov om obligatorisk tjenestepensjon.

Note 3 - Ytelser til ledende personer

Det er ikke gitt ytelser til ledende personer.

Note 4 - Lån og sikkerhetsstillelse til ledende personer

Det er ikke gitt lån eller sikkerhetsstillelse til ledende personer.



Legally signed by
Janne Nessiøy
04.08.2021

Legally signed by
Ase Nessiøy
05.08.2021

Legally signed by
Vibeke Nessiøy
08.08.2021

Note 5 - Revisjon

Selskapet oppfyller kravene til fravalg revisor, og dette er valgt. Årsregnskapet er utarbeidet av autc regnskapsførerselskap.

Note 6 - Aksjekapital og aksjonærer

| Aksjeklasse | Antall aksjer | Pålydende | Bokført verdi |
|-----------------|---------------|-----------|-------------------|
| Ordinære aksjer | 100 | 1 000,00 | 100 000,00 |
| Sum | 100 | | 100 000,00 |

| Aksjeeier | Antall aksjer | Eierandel | Aksjeklasse |
|-----------------------------|---------------|----------------|-----------------|
| NESSIØY VIBEKE | 53 | 53,00% | Ordinære aksjer |
| NESSIØY JANNE | 47 | 47,00% | Ordinære aksjer |
| Totalt antall aksjer | 100 | 100,00% | |

Note 7 - Skatt

| | 2020 | 2019 |
|---|-----------|-----------|
| Ordinært resultat før skattekostnad | 570 056 | 392 523 |
| +/- Permanente forskjeller | (560 900) | (388 000) |
| - Fremførbart underskudd / korreksjonsinntekt | (9 156) | (4 523) |
| Årets skattegrunnlag | 0 | 0 |
| Skattekostnad i resultatregnskapet | 0 | 0 |
| Betalbar skatt i balansen | 0 | 0 |

Note 8 - Midl. forskjeller - Utsatt skatt/skattefordel

Utsatt skatt/utsatt skattefordel i balansen avsettes på grunnlag av forskjeller mellom regnskapsmessige og skattemessige verdier i henhold til norsk regnskapsstandard for skatt. Midlertidige skatteøkende og skattereduserende forskjeller som kan utlignes er nettoført.

| Midlertidige forskjeller knyttet til: | 01.01.2020 | 31.12.2020 | Endring |
|---|------------|------------|----------|
| Skattemessig fremførbart underskudd | (77 477) | (68 321) | (9 156) |
| Netto forskjeller | (77 477) | (68 321) | (9 156) |
| Skattereduserende forskjeller som ikke kan utlignes | 77 477 | 68 321 | 9 156 |
| Sum midlertidige forskjeller | 0 | 0 | 0 |
| Utsatt skattefordel 31.12.20. basert på 22% | 0 | 0 | 0 |

Ut fra forsiktighets hensyn balanseføres ikke utsatt skattefordel på kr 15 031

Note 9 - Investeringer i tilknyttet selskap

| Foretaksnavn | Foretakssted | Eierandel/ stemmeandel | Selskapets egenkapital "31. desember 2020" | Selskapets resultat for 2020 |
|--------------|--------------|---------------------------|---|---------------------------------|
| Nessiøy AS | Jessheim | 34 | 1 920 901 | 1 672 541 |


Note 10 - Konsernfordringer


| Type | 2020 | 2019 |
|-----------------------|----------------|----------------|
| Fordringer Nessiøy AS | 400 000 | 211 325 |
| Fordringer på utbytte | 578 000 | 400 000 |
| Sum fordringer | 978 000 | 611 325 |




Note 11 - Bankinnskudd

Posten inneholder kun frie midler.

 Legally signed by
Janne Nessiøy
04.08.2021

 Legally signed by
Ase Nessiøy
05.08.2021

 Legally signed by
Vibeke Nessiøy
08.08.2021

Note 12 - Egenkapital

| | Aksjekapital | Overkurs | Annen EK | Sum |
|-------------------------------|---------------------|-----------------|-----------------|----------------|
| Egenkapital 01.01.2020 | 100 000 | 842 682 | 22 785 | 965 467 |
| Årets resultat | | | 570 056 | 570 056 |
| Avsatt utbytte | | | (578 000) | (578 000) |
| Egenkapital 31.12.2020 | 100 000 | 842 682 | 14 841 | 957 523 |