



ÅRSREGNSKAPET FOR REGNSKAPSÅRET 2023 - GENERELL INFORMASJON

Enheten

Organisasjonsnummer: 996 889 467
Organisasjonsform: Aksjeselskap
Foretaksnavn: AGDER ØKONOMI HOLDING AS
Forretningsadresse: Bark Silas' vei 5
4876 GRIMSTAD

Regnskapsår

Årsregnskapets periode: 01.01.2023 - 31.12.2023

Konsern

Morselskap i konsern: Nei

Regnskapsregler

Regler for små foretak benyttet: Ja
Benyttet ved utarbeidelsen av årsregnskapet til selskapet: Regnskapslovens alminnelige regler

Årsregnskapet fastsatt av kompetent organ

Bekreftet av representant for selskapet: Jan Egil Galteland
Dato for fastsettelse av årsregnskapet: 24.03.2024

Grunnlag for avgivelse

År 2023: Årsregnskapet er elektronisk innlevert
År 2022: Tall er hentet fra elektronisk innlevert årsregnskap fra 2023

Det er ikke krav til at årsregnskapet m.v. som sendes til Regnskapsregisteret er undertegnet. Kontrollen på at dette er utført ligger hos revisor/enhetens øverste organ. Sikkerheten ivaretas ved at innsender har rolle/rettighet for innsending av årsregnskapet via Altinn, og ved at det bekreftes at årsregnskapet er fastsatt av kompetent organ.

Brønnøysundregistrene, 02.07.2025



Resultatregnskap

Beløp i: NOK	Note	2023	2022
RESULTATREGNSKAP			
Inntekter			
Sum inntekter		0	0
Kostnader			
Annen driftskostnad		1 243	5 448
Sum kostnader		1 243	5 448
Driftsresultat		-1 243	-5 448
Finansinntekter og finanskostnader			
Annen renteinntekt		11 560	9 430
Sum finansinntekter		11 560	9 430
Sum finanskostnader		0	0
Netto finans		11 560	9 430
Resultat før skattekostnad		10 317	3 982
Skattekostnad	1, 2	2 260	877
Årsresultat		8 056	3 105
Overføringer og disponeringer			
Ordinært utbytte		450 000	0
Annen egenkapital		-441 944	3 105
Sum overføringer og disponeringer		8 056	3 105



Balanse

Beløp i: NOK	Note	2023	2022
BALANSE - EIENDELER			
Anleggsmidler			
Immaterielle eiendeler			
Sum immaterielle eiendeler		0	0
Varige driftsmidler			
Sum varige driftsmidler		0	0
Finansielle anleggsmidler			
Investeringer i tilknyttet selskap	3	4 000 000	4 000 000
Sum finansielle anleggsmidler		4 000 000	4 000 000
Sum anleggsmidler		4 000 000	4 000 000
Omløpsmidler			
Varer			
Fordringer			
Sum fordringer		0	0
Investeringer			
Sum investeringer		0	0
Bankinnskudd, kontanter og lignende			
Bankinnskudd, kontanter og lignende		574 270	587 035
Sum bankinnskudd, kontanter og lignende		574 270	587 035
Sum omløpsmidler		574 270	587 035
SUM EIENDELER		4 574 270	4 587 035

BALANSE - EGENKAPITAL OG GJELD

Egenkapital

Innskutt egenkapital



Balanse

Beløp i: NOK	Note	2023	2022
Aksjekapital	4, 5	420 000	420 000
Sum innskutt egenkapital		420 000	420 000
Opptjent egenkapital			
Annen egenkapital	5	3 613 191	4 055 135
Sum opptjent egenkapital		3 613 191	4 055 135
Sum egenkapital		4 033 191	4 475 135
Gjeld			
Langsiktig gjeld			
Utsatt skatt	1, 2	71 055	88 819
Sum avsetninger for forpliktelser		71 055	88 819
Annen langsiktig gjeld			
Sum annen langsiktig gjeld		0	0
Sum langsiktig gjeld		71 055	88 819
Kortsiktig gjeld			
Betalbar skatt	1, 2	20 024	23 081
Utbytte	5	450 000	0
Sum kortsiktig gjeld		470 024	23 081
Sum gjeld		541 079	111 900
SUM EGENKAPITAL OG GJELD		4 574 270	4 587 035



Brønnøysundregistrene

ÅRSREGNSKAP FOR REGNSKAPSÅRET 2023 - GENERELL INFORMASJON

Journalnummer: 2024 621670

Enheten

Organisasjonsnummer: 996 889 467
Organisasjonsform: Aksjeselskap
Foretaksnavn: AGDER ØKONOMI HOLDING AS
Forretningsadresse: Bark Silas' vei 5
4876 GRIMSTAD

Regnskapsår

Årsregnskapets periode: 01.01.2023 - 31.12.2023

Konsern

Morselskap i konsern: Nei

Regnskapsregler

Regler for små foretak benyttet: Ja
Benyttet ved utarbeidelsen av
årsregnskapet til selskapet: Regnskapslovens alminnelige regler

Årsregnskapet fastsatt av kompetent organ

Bekreftet av representant for selskapet: Jan Egil Galteland
Dato for fastsettelse av årsregnskapet: 24.03.2024

Revisjon

Selskapet har besluttet at årsregnskapet
ikke skal revideres: Ja
Årsregnskapet er utarbeidet av ekstern
autorisert regnskapsfører: Ja
Ekstern autorisert regnskapsfører har i
løpet av regnskapsåret bistått ved den
løpende regnskapsføringen eller utført
andre tjenester for selskapet enn å
utarbeide årsregnskapet: Ja

Grunnlag for avgivelse

År 2023: Årsregnskap er elektronisk innlevert.
År 2022: Tall er hentet fra elektronisk innlevert årsregnskap fra 2023.

Det er ikke krav til at årsregnskapet m.v. som sendes til Regnskapsregisteret er undertegnet. Kontrollen på at dette er utført ligger hos revisor/enhetens øverste organ. Sikkerheten ivaretas ved at innsender har rolle/rettighet for innsending av årsregnskapet via Altinn, og ved at det bekreftes at årsregnskapet er fastsatt av kompetent organ.

Brønnøysundregistrene, 09.07.2024

Brønnøysundregistrene
Postadresse: Postboks 900, 8910 Brønnøysund
Telefon: 75 00 75 00
E-post: firmapost@brreg.no Internett: www.brreg.no
Organisasjonsnummer: 974 760 673



Organisasjonsnr: 996 889 467
AGDER ØKONOMI HOLDING AS

RESULTATREGNSKAP

Beløp i: NOK	Note	2023	2022
RESULTATREGNSKAP			
Inntekter			
Sum inntekter		0	0
Kostnader			
Annen driftskostnad		1 243	5 448
Sum kostnader		1 243	5 448
Driftsresultat		-1 243	-5 448
Finansinntekter og finanskostnader			
Annen renteinntekt		11 560	9 430
Sum finansinntekter		11 560	9 430
Sum finanskostnader		0	0
Netto finans		11 560	9 430
Resultat før skattekostnad		10 317	3 982
Skattekostnad	1, 2	2 260	877
Årsresultat		8 056	3 105
Overføringer og disponeringer			
Ordinært utbytte		450 000	0
Annen egenkapital		-441 944	3 105
Sum overføringer og disponeringer		8 056	3 105



Organisasjonsnr: 996 889 467
AGDER ØKONOMI HOLDING AS

BALANSE

Beløp i: NOK	Note	2023	2022
BALANSE - EIENDELER			
Anleggsmidler			
Immaterielle eiendeler			
Sum immaterielle eiendeler		0	0
Varige driftsmidler			
Sum varige driftsmidler		0	0
Finansielle anleggsmidler			
Investeringer i tilknyttet selskap			
Sum finansielle anleggsmidler	3	4 000 000	4 000 000
Sum anleggsmidler		4 000 000	4 000 000
Omløpsmidler			
Varer			
Fordringer			
Sum fordringer		0	0
Investeringer			
Sum investeringer		0	0
Bankinnskudd, kontanter og lignende			
Bankinnskudd, kontanter og lignende		574 270	587 035
Sum bankinnskudd, kontanter og lignende		574 270	587 035
Sum omløpsmidler		574 270	587 035
SUM EIENDELER		4 574 270	4 587 035
BALANSE - EGENKAPITAL OG GJELD			
Egenkapital			
Innskutt egenkapital			
Aksjekapital	4, 5	420 000	420 000
Sum innskutt egenkapital		420 000	420 000
Opptjent egenkapital			
Annen egenkapital	5	3 613 191	4 055 135
Sum opptjent egenkapital		3 613 191	4 055 135



Sum egenkapital		4 033 191	4 475 135
Gjeld			
Langsiktig gjeld			
Utsatt skatt	1, 2	71 055	88 819
Sum avsetninger for forpliktelse		71 055	88 819
Annen langsiktig gjeld		0	0
Sum langsiktig gjeld		71 055	88 819
Kortsiktig gjeld			
Betalbar skatt	1, 2	20 024	23 081
Utbytte	5	450 000	0
Sum kortsiktig gjeld		470 024	23 081
Sum gjeld		541 079	111 900
SUM EGENKAPITAL OG GJELD		4 574 270	4 587 035



Organisasjonsnr: 996 889 467
AGDER ØKONOMI HOLDING AS

NOTEOPPLYSNINGER - SELSKAP - alle poster oppgitt i hele tall

Note

Regnskapsprinsipper

Årsregnskapet er satt opp i samsvar med regnskapsloven og god regnskapsskikk for små foretak. Klassifisering og vurdering av balanseposter Anleggsmidler er eiendeler bestemt til varig eie eller bruk. Eiendeler som er knyttet til varekretsløpet er klassifisert som omløpsmidler. Tilsvarende klassifiseres gjeld som kortsiktig hvis gjelden forfaller til betaling innen ett år. Omløpsmidler vurderes til laveste av anskaffelseskost og virkelig verdi. Kortsiktig gjeld balanseføres til nominelt beløp på etableringstidspunktet. Anleggsmidler vurderes til anskaffelseskost. Varige anleggsmidler avskrives etter en fornuftig avskrivningsplan. Anleggsmidlene nedskrives til virkelig verdi ved verdifall som ikke forventes å være forbigående. Langsiktig gjeld med unntak av andre avsetninger balanseføres til nominelt beløp på etableringstidspunktet. Aksjer i tilknyttet selskap Aksjer i tilknyttet selskap er bokført etter kostmetoden. Avkastning av investeringer bokføres på opptjeningstidspunktet. Skatt Skattekostnaden i resultatregnskapet omfatter både periodens betalbare skatt og endring i utsatt skatt. Utsatt skatt er beregnet med 22% på grunnlag av de midlertidige forskjeller som eksisterer mellom regnskapsmessige og skattemessige verdier, samt skattemessig underskudd til fremføring ved utgangen av regnskapsåret. Skatteøkende og skattereduserende midlertidige forskjeller som reverserer eller kan reversere i samme periode er fastsatt og skattevirkningen er beregnet på nettogrunnlaget. Selskapet har ikke endret regnskapsprinsipp fra 2022 til 2023.

Note

Antall årsverk i regnskapsåret
0.00

Sum	Beløp
Balanseført verdi 31.12.	Varige driftsmidler Immaterielle eiend.

Konsernregnskap

Morselskapet sitt navn

Forretningskontor for morselskapet



Begrunnelse for at datterselskap er utelatt fra konsolideringen

Konsern, tilknyttet selskap m.v. - fordringer og gjeld

Fordringer

<u>Samlet beløp - tilknyttet selskap</u>	<u>Årets</u>	<u>Fjorårets</u>
--	--------------	------------------

<u>Samlet beløp - foretak i samme konsern</u>	<u>Årets</u>	<u>Fjorårets</u>
---	--------------	------------------

<u>Samlet beløp - foretak i samme konsern</u>	<u>Årets</u>	<u>Fjorårets</u>
---	--------------	------------------

<u>Samlet beløp - felles kontrollert virksomhet</u>	<u>Årets</u>	<u>Fjorårets</u>
---	--------------	------------------

<u>Pantstillelse</u>	<u>Beløp</u>
----------------------	--------------

<u>Beholdning av egne aksjer</u>	<u>Antall</u>	<u>Pålydende</u>	<u>Andel av aksjek.</u>
----------------------------------	---------------	------------------	-------------------------

Note

Lån og sikkerhetsstillelse til medlemmer

Er det gitt lån eller sikkerhetsstillelse til ledende personer: Nei

Opplysninger om:

Medlemmer av:

Mer om lån og sikkerhetsstillelse



Årsregnskap for
AGDER ØKONOMI HOLDING AS
996889467
Regnskapsår
01.01.2023 - 31.12.2023



AGDER ØKONOMI HOLDING AS
996 889 467

Resultatregnskap

	Note	2023	2022
Driftskostnader			
Annen driftskostnad		-1 243	-5 448
Sum driftskostnader		-1 243	-5 448
Driftsresultat		-1 243	-5 448
Finansinntekter			
Annen renteinntekt		11 560	9 430
Sum finansinntekter		11 560	9 430
Netto finans		11 560	9 430
Resultat før skattekostnad		10 317	3 982
Skattekostnad	1, 2	-2 260	-877
Årsresultat		8 056	3 105
Overføringer			
Ordinært utbytte		450 000	0
Annen egenkapital		-441 944	3 105
Sum overføringer		8 056	3 105



AGDER ØKONOMI HOLDING AS
996 889 467

Balanse

	Note	31.12.2023	31.12.2022
EIENDELER			
Anleggsmidler			
Finansielle anleggsmidler			
Investeringer i tilknyttet selskap	3	4 000 000	4 000 000
Sum finansielle anleggsmidler		4 000 000	4 000 000
Sum anleggsmidler		4 000 000	4 000 000
Omløpsmidler			
Bankinnskudd, kontanter og lignende			
Bankinnskudd, kontanter og lignende		574 270	587 035
Sum bankinnskudd, kontanter og lignende		574 270	587 035
Sum omløpsmidler		574 270	587 035
SUM EIENDELER		4 574 270	4 587 035



AGDER ØKONOMI HOLDING AS
996 889 467

Balanse

	Note	31.12.2023	31.12.2022
EGENKAPITAL OG GJELD			
Egenkapital			
Innskutt egenkapital			
Aksjekapital	4, 5	420 000	420 000
Sum innskutt egenkapital		420 000	420 000
Opptjent egenkapital			
Annen egenkapital	5	3 613 191	4 055 135
Sum opptjent egenkapital		3 613 191	4 055 135
Sum egenkapital		4 033 191	4 475 135
Gjeld			
Avsetning og forpliktelser			
Utsatt skatt	1, 2	71 055	88 819
Sum avsetning for forpliktelser		71 055	88 819
Kortsiktig gjeld			
Betalbar skatt	1, 2	20 024	23 081
Utbytte	5	450 000	0
Sum kortsiktig gjeld		470 024	23 081
Sum gjeld		541 079	111 900
SUM EGENKAPITAL OG GJELD		4 574 270	4 587 035

Grimstad, 24.03.2024

Steffen Syvertsen
styrets leder

Jostein Udjus
styremedlem

Jan Egil Galteland
styremedlem / daglig leder



AGDER ØKONOMI HOLDING AS
996 889 467

Noter

Regnskapsprinsipper

Årsregnskapet er satt opp i samsvar med regnskapsloven og god regnskapsskikk for små foretak.

Klassifisering og vurdering av balanseposter

Anleggsmidler er eiendeler bestemt til varig eie eller bruk. Eiendeler som er knyttet til varekretsløpet er klassifisert som omløpsmidler. Tilsvarende klassifiseres gjeld som kortsiktig hvis gjelden forfaller til betaling innen ett år.

Omløpsmidler vurderes til laveste av anskaffelseskost og virkelig verdi. Kortsiktig gjeld balanseføres til nominelt beløp på etableringstidspunktet. Anleggsmidler vurderes til anskaffelseskost. Varige anleggsmidler avskrives etter en fornuftig avskrivningsplan. Anleggsmidlene nedskrives til virkelig verdi ved verdifall som ikke forventes å være forbigående. Langsiktig gjeld med unntak av andre avsetninger balanseføres til nominelt beløp på etableringstidspunktet.

Aksjer i tilknyttet selskap

Aksjer i tilknyttet selskap er bokført etter kostmetoden. Avkastning av investeringer bokføres på opptjeningstidspunktet.

Skatt

Skattekostnaden i resultatregnskapet omfatter både periodens betalbare skatt og endring i utsatt skatt. Utsatt skatt er beregnet med 22% på grunnlag av de midlertidige forskjeller som eksisterer mellom regnskapsmessige og skattemessige verdier, samt skattemessig underskudd til fremføring ved utgangen av regnskapsåret. Skatteøkende og skattereduserende midlertidige forskjeller som reverserer eller kan reversere i samme periode er fastsatt og skattevirkningen er beregnet på nettogrunnlaget.

Selskapet har ikke endret regnskapsprinsipp fra 2022 til 2023.



AGDER ØKONOMI HOLDING AS
996 889 467

Note 1 - Spesifisering av skatt

Skattekostnad	2023	2022
Betalbar skatt på alminnelig inntekt	20 024	23 081
+/- Endringer i utsatt skatt/utsatt skattefordel	-17 764	-22 204
Skattekostnad	2 260	877
Skattepliktig inntekt		
Resultat før skatt	10 317	3 982
Permanente forskjeller	-41	0
+/- Endring i midlertidige forskjeller	80 745	100 931
Skattepliktig inntekt	91 020	104 913
Betalbar skatt i balansen		
Betalbar skatt på årets resultat	20 024	23 081
Sum betalbar skatt i balansen	20 024	23 081

Note 2 - Midlertidige forskjeller - utsatt skatt/skattefordel

Utsatt skatt/utsatt skattefordel i balansen avsettes på grunnlag av forskjeller mellom regnskapsmessige og skattemessige verdier i henhold til norsk regnskapsstandard for skatt.

Midlertidige skatteøkende og skattereduserende forskjeller som kan utlignes er nettoført.

Midlertidige forskjeller knyttet til:	01.01.2023	31.12.2023	Endring
Gevinst- og tapskonto	403 723	322 978	80 745
Netto forskjeller	403 723	322 978	80 745
Sum midlertidige forskjeller som påvirker betalbar skatt	403 723	322 978	80 745
Utsatt skatt 31.12.2023 basert på 22 %	88 819	71 055	17 764

Note 3 - Investering i tilknyttet selskap

Selskapet eier 34 % av Aviorgården AS som har forretningsadresse i Grimstad.

Note 4 - Aksjekapital

Aksjeklasse	Antall aksjer	Aksjenes pålydende	Bokført verdi
Ordinære	84	5 000	420 000
Aksjonærer	Antall aksjer	Eierandel %	Aksjeklasse
JEG AS	28	33,33	Ordinære
Jeine AS	28	33,33	Ordinære
Syverts Invest AS	28	33,33	Ordinære
Totalt antall aksjer	84	100	

Mer om aksjer og aksjonærer

Syverts Invest AS er kontrollert av styreleder Steffen Syvertsen

JEG AS er kontrollert av daglig leder Jan Egil Galteland

Jeine AS er kontrollert av styremedlem Jostein Udjus



AGDER ØKONOMI HOLDING AS
996 889 467

Note 5 - Egenkapital

	Aksjekapital	Opptjent egenkapital	Sum
Egenkapital 31.12.2022	420 000	4 055 135	4 475 135
Årsresultat	0	8 056	8 056
Avsatt utbytte	0	-450 000	-450 000
Egenkapital 31.12.2023	420 000	3 613 191	4 033 191

Antall årsverk


Selskapet har ikke hatt ansatte i løpet av regnskapsåret.

Lån og sikkerhetsstillelse til ledende personer, eiere med videre

Det er ikke gitt lån eller sikkerhetsstillelse til medlemmer av styrende organer.



 BankID Signing
Jostein Udjus
2024-03-24

 BankID Signing
Steffen Syvertsen
2024-03-24

 BankID Signing
Jan Egil Galteland
2024-03-25

Årsregnskap for
AGDER ØKONOMI HOLDING AS
996889467
Regnskapsår
01.01.2023 - 31.12.2023



AGDER ØKONOMI HOLDING AS
996 889 467

 BankID Signing
Jostein Udjus
2024-03-24
 BankID Signing
Steffen Syvertsen
2024-03-24
 BankID Signing
Jan Egil Galteland
2024-03-25

Resultatregnskap

	Note	2023	2022
Driftskostnader			
Annen driftskostnad		-1 243	-5 448
Sum driftskostnader		-1 243	-5 448
Driftsresultat		-1 243	-5 448
Finansinntekter			
Annen renteinntekt		11 560	9 430
Sum finansinntekter		11 560	9 430
Netto finans		11 560	9 430
Resultat før skattekostnad		10 317	3 982
Skattekostnad	1, 2	-2 260	-877
Årsresultat		8 056	3 105
Overføringer			
Ordinært utbytte		450 000	0
Annen egenkapital		-441 944	3 105
Sum overføringer		8 056	3 105



AGDER ØKONOMI HOLDING AS
996 889 467



Balanse

	Note	31.12.2023	31.12.2022
EIENDELER			
Anleggsmidler			
Finansielle anleggsmidler			
Investeringer i tilknyttet selskap	3	4 000 000	4 000 000
Sum finansielle anleggsmidler		4 000 000	4 000 000
Sum anleggsmidler		4 000 000	4 000 000
Omløpsmidler			
Bankinnskudd, kontanter og lignende			
Bankinnskudd, kontanter og lignende		574 270	587 035
Sum bankinnskudd, kontanter og lignende		574 270	587 035
Sum omløpsmidler		574 270	587 035
SUM EIENDELER		4 574 270	4 587 035



AGDER ØKONOMI HOLDING AS
996 889 467



Balanse

	Note	31.12.2023	31.12.2022
EGENKAPITAL OG GJELD			
Egenkapital			
Innskutt egenkapital			
Aksjekapital	4, 5	420 000	420 000
Sum innskutt egenkapital		420 000	420 000
Opptjent egenkapital			
Annen egenkapital	5	3 613 191	4 055 135
Sum opptjent egenkapital		3 613 191	4 055 135
Sum egenkapital		4 033 191	4 475 135
Gjeld			
Avsetning og forpliktelser			
Utsatt skatt	1, 2	71 055	88 819
Sum avsetning for forpliktelser		71 055	88 819
Kortsiktig gjeld			
Betalbar skatt	1, 2	20 024	23 081
Utbytte	5	450 000	0
Sum kortsiktig gjeld		470 024	23 081
Sum gjeld		541 079	111 900
SUM EGENKAPITAL OG GJELD		4 574 270	4 587 035

Grimstad, 24.03.2024

Steffen Syvertsen
styrets leder


Jostein Udjus
styremedlem


Jan Egil Galteland
styremedlem / daglig leder



AGDER ØKONOMI HOLDING AS
996 889 467

 BankID Signing
Jostein Udjus
2024-03-24

 BankID Signing
Steffen Syvertsen
2024-03-24

 BankID Signing
Jan Egil Galteland
2024-03-25

Noter

Regnskapsprinsipper

Årsregnskapet er satt opp i samsvar med regnskapsloven og god regnskapsskikk for små foretak.

Klassifisering og vurdering av balanseposter

Anleggsmidler er eiendeler bestemt til varig eie eller bruk. Eiendeler som er knyttet til varekretsløpet er klassifisert som omløpsmidler. Tilsvarende klassifiseres gjeld som kortsiktig hvis gjelden forfaller til betaling innen ett år.

Omløpsmidler vurderes til laveste av anskaffelseskost og virkelig verdi. Kortsiktig gjeld balanseføres til nominelt beløp på etableringstidspunktet. Anleggsmidler vurderes til anskaffelseskost. Varige anleggsmidler avskrives etter en fornuftig avskrivningsplan. Anleggsmidlene nedskrives til virkelig verdi ved verdifall som ikke forventes å være forbigående. Langsiktig gjeld med unntak av andre avsetninger balanseføres til nominelt beløp på etableringstidspunktet.

Aksjer i tilknyttet selskap

Aksjer i tilknyttet selskap er bokført etter kostmetoden. Avkastning av investeringer bokføres på opptjeningstidspunktet.

Skatt


Skattekostnaden i resultatregnskapet omfatter både periodens betalbare skatt og endring i utsatt skatt. Utsatt skatt er beregnet med 22% på grunnlag av de midlertidige forskjeller som eksisterer mellom regnskapsmessige og skattemessige verdier, samt skattemessig underskudd til fremføring ved utgangen av regnskapsåret. Skatteøkende og skattereduserende midlertidige forskjeller som reverserer eller kan reversere i samme periode er fastsatt og skattevirkningen er beregnet på nettogrunnlaget.


Selskapet har ikke endret regnskapsprinsipp fra 2022 til 2023.



AGDER ØKONOMI HOLDING AS
996 889 467

 BankID Signing
Jostein Udjus
2024-03-24

 BankID Signing
Steffen Syvertsen
2024-03-24

 BankID Signing
Jan Egil Galteland
2024-03-25

Note 1 - Spesifisering av skatt

Skattekostnad	2023	2022
Betalbar skatt på alminnelig inntekt	20 024	23 081
+/- Endringer i utsatt skatt/utsatt skattefordel	-17 764	-22 204
Skattekostnad	2 260	877
Skattepliktig inntekt		
Resultat før skatt	10 317	3 982
Permanente forskjeller	-41	0
+/- Endring i midlertidige forskjeller	80 745	100 931
Skattepliktig inntekt	91 020	104 913
Betalbar skatt i balansen		
Betalbar skatt på årets resultat	20 024	23 081
Sum betalbar skatt i balansen	20 024	23 081

Note 2 - Midlertidige forskjeller - utsatt skatt/skattefordel

Utsatt skatt/utsatt skattefordel i balansen avsettes på grunnlag av forskjeller mellom regnskapsmessige og skattemessige verdier i henhold til norsk regnskapsstandard for skatt.

Midlertidige skatteøkende og skattereduserende forskjeller som kan utlignes er nettoført.

Midlertidige forskjeller knyttet til:	01.01.2023	31.12.2023	Endring
Gevinst- og tapskonto	403 723	322 978	80 745
Netto forskjeller	403 723	322 978	80 745
Sum midlertidige forskjeller som påvirker betalbar skatt	403 723	322 978	80 745
Utsatt skatt 31.12.2023 basert på 22 %	88 819	71 055	17 764

Note 3 - Investering i tilknyttet selskap

Selskapet eier 34 % av Aviorgården AS som har forretningsadresse i Grimstad.

Note 4 - Aksjekapital

Aksjeklasse	Antall aksjer	Aksjenes pålydende	Bokført verdi
Ordinære	84	5 000	420 000
Aksjonærer			
	Antall aksjer	Eierandel %	Aksjeklasse
JEG AS	28	33,33	Ordinære
Jeine AS	28	33,33	Ordinære
Syverts Invest AS	28	33,33	Ordinære
Totalt antall aksjer	84	100	

Mer om aksjer og aksjonærer

Syverts Invest AS er kontrollert av styreleder Steffen Syvertsen

JEG AS er kontrollert av daglig leder Jan Egil Galteland

Jeine AS er kontrollert av styremedlem Jostein Udjus



AGDER ØKONOMI HOLDING AS
996 889 467

Note 5 - Egenkapital

 BankID Signing
Jostein Udjus
2024-03-24
 BankID Signing
Steffen Syvertsen
2024-03-24
 BankID Signing
Jan Egil Galteland
2024-03-25

	Aksjekapital	Opptjent egenkapital	Sum
Egenkapital 31.12.2022	420 000	4 055 135	4 475 135
Årsresultat	0	8 056	8 056
Avsatt utbytte	0	-450 000	-450 000
Egenkapital 31.12.2023	420 000	3 613 191	4 033 191

Antall årsverk

Selskapet har ikke hatt ansatte i løpet av regnskapsåret.

Lån og sikkerhetsstillelse til ledende personer, eiere med videre

Det er ikke gitt lån eller sikkerhetsstillelse til medlemmer av styrende organer.