



ÅRSREGNSKAPET FOR REGNSKAPSÅRET 2018 - GENERELL INFORMASJON

Enheten

Organisasjonsnummer: 916 572 980
Organisasjonsform: Aksjeselskap
Foretaksnavn: XPERIENCEGROUP AS
Forretningsadresse: Filipstadveien 5
0250 OSLO

Regnskapsår

Årsregnskapets periode: 01.01.2018 - 31.12.2018

Konsern

Morselskap i konsern: Ja
Konsernregnskap lagt ved: Nei

Regnskapsregler

Regler for små foretak benyttet: Ja
Benyttet ved utarbeidelsen av årsregnskapet til selskapet: Regnskapslovens alminnelige regler

Årsregnskapet fastsatt av kompetent organ

Bekreftet av representant for selskapet: Øystein Holte Johanssen
Dato for fastsettelse av årsregnskapet: 28.06.2019

Grunnlag for avgivelse

År 2018: Årsregnskapet er elektronisk innlevert
År 2017: Tall er hentet fra elektronisk innlevert årsregnskap fra 2018

Det er ikke krav til at årsregnskapet m.v. som sendes til Regnskapsregisteret er undertegnet. Kontrollen på at dette er utført ligger hos revisor/enhetens øverste organ. Sikkerheten ivaretas ved at innsender har rolle/rettighet for innsending av årsregnskapet via Altinn, og ved at det bekreftes at årsregnskapet er fastsatt av kompetent organ.

Brønnøysundregistrene, 22.11.2020



Resultatregnskap

Beløp i: NOK	Note	2018	2017
RESULTATREGNSKAP			
Inntekter			
Salgsinntekt		60 000	
Sum inntekter		60 000	
Kostnader			
Annen driftskostnad	2	17 974	31 572
Sum kostnader		17 974	31 572
Driftsresultat		42 026	-31 572
Finansinntekter og finanskostnader			
Annen renteinntekt		2	13
Sum finansinntekter		2	13
Annen rentekostnad			979
Sum finanskostnader			979
Netto finans		2	-966
Ordinært resultat før skattekostnad	3	42 028	-32 538
Ordinært resultat etter skattekostnad		42 028	-32 538
Årsresultat		42 028	-32 538
Årsresultat etter minoritetsinteresser		42 028	-32 538
Totalresultat		42 028	-32 538
Overføringer og disponeringer			
Udekket tap		37 846	-32 535
Overføringer til/fra annen egenkapital		4 182	-2
Sum overføringer og disponeringer	7	42 028	-32 538



Balanse

Beløp i: NOK	Note	2018	2017
BALANSE - EIENDELER			
Anleggsmidler			
Immaterielle eiendeler			
Finansielle anleggsmidler			
Investering i datterselskap	6	80 000	80 000
Sum finansielle anleggsmidler		80 000	80 000
Sum anleggsmidler		80 000	80 000
Omløpsmidler			
Varer			
Fordringer			
Kundefordringer	4	39 000	
Sum fordringer		39 000	
Bankinnskudd, kontanter og lignende			
Bankinnskudd, kontanter og lignende		1 328	3 514
Sum bankinnskudd, kontanter og lignende		1 328	3 514
Sum omløpsmidler		40 328	3 514
SUM EIENDELER		120 328	83 514
BALANSE - EGENKAPITAL OG GJELD			
Egenkapital			
Innskutt egenkapital			
Selskapskapital	5, 7	100 000	100 000
Annen innskutt egenkapital	7	-5 666	-5 666
Sum innskutt egenkapital		94 334	94 334
Opptjent egenkapital			
Annen egenkapital	7	4 182	



Balanse

Beløp i: NOK	Note	2018	2017
Udekket tap	7		37 846
Sum opptjent egenkapital		4 182	-37 846
Sum egenkapital		98 516	56 488
Sum langsiktig gjeld		0	0
Kortsiktig gjeld			
Leverandørgjeld	4	1 243	6 456
Annen kortsiktig gjeld	4	20 570	20 570
Sum kortsiktig gjeld		21 813	27 026
Sum gjeld		21 813	27 026
SUM EGENKAPITAL OG GJELD		120 328	83 514



Årsregnskap

2018

XperienceGroup AS

Org.nr.:916 572 980



Resultatregnskap

XperienceGroup AS

Driftsinntekter og driftskostnader	Note	2018	2017
Salgsinntekt		60 000	0
Sum driftsinntekter		60 000	0
Annen driftskostnad	2	17 974	31 572
Sum driftskostnader		17 974	31 572
Driftsresultat		42 026	-31 572
Finansinntekter og finanskostnader			
Annen renteinntekt		2	13
Annen rentekostnad		0	979
Resultat av finansposter		2	-966
Ordinært resultat før skattekostnad	3	42 028	-32 538
Ordinært resultat		42 028	-32 538
Årsresultat		42 028	-32 538
Overføringer			
Avsatt til dekning av tidligere udekket tap		37 846	0
Avsatt til annen egenkapital		4 182	0
Overført til udekket tap		0	32 535
Overført fra annen egenkapital		0	2
Sum overføringer	7	42 028	-32 538

Balanse

XperienceGroup AS

Eiendeler	Note	2018	2017
Finansielle anleggsmidler			
Investeringer i datterselskap	6	80 000	80 000
 Sum finansielle anleggsmidler		 80 000	 80 000
 Sum anleggsmidler		 80 000	 80 000
Omløpsmidler			
Fordringer			
Kundefordringer	4	39 000	0
 Sum fordringer		 39 000	 0
Bankinnskudd, kontanter o.l.		1 328	3 514
 Sum omløpsmidler		 40 328	 3 514
 Sum eiendeler		 120 328	 83 514




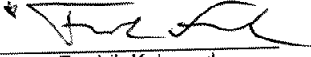
Balanse

XperienceGroup AS

	Note	2018	2017
Egenkapital og gjeld			
Innskutt egenkapital			
Aksjekapital	5, 7	100 000	100 000
Annen innskutt egenkapital	7	-5 666	-5 666
Sum innskutt egenkapital		<u>94 334</u>	<u>94 334</u>
Opptjent egenkapital			
Annen egenkapital	7	4 182	0
Udekket tap	7	0	-37 846
Sum opptjent egenkapital		<u>4 182</u>	<u>-37 846</u>
Sum egenkapital		<u>98 516</u>	<u>56 488</u>
Gjeld			
Annen langsiktig gjeld			
Kortsiktig gjeld			
Leverandørgjeld	4	1 243	6 456
Annen kortsiktig gjeld	4	20 570	20 570
Sum kortsiktig gjeld		<u>21 813</u>	<u>27 026</u>
Sum gjeld		<u>21 813</u>	<u>27 026</u>
Sum egenkapital og gjeld		<u>120 328</u>	<u>83 514</u>

Oslo, 28.06.2019
Styret i XperienceGroup AS


Øystein Holte Johansen
styreleder/daglig leder


Fredrik Kolverud
styremedlem



Noter 2018

XperienceGroup AS

Note 1 Regnskapsprinsipper

Årsregnskapet er satt opp i samsvar med regnskapsloven og NRS 8 - God regnskapskikk for små foretak.

1-1 Driftsinntekter

Finansinntekter inntektsføres etter hvert som de opplyses.

1-2 Datterselskap

Datterselskapet vurderes etter kostmetoden i selskapsregnskapet. Investeringen er vurdert til anskaffelseskost for aksjene med mindre nedskrivning har vært nødvendig. Det er foretatt nedskrivning til virkelig verdi når verdifall skyldes årsaker som ikke kan antas å være forbigående og det må anses nødvendig etter god regnskapskikk. Nedskrivninger er reversert når grunnlaget for nedskrivning ikke lenger er til stede.

Utbytte og andre utdelinger er inntektsført samme år som det er avsatt i datterselskapet. Overstiger utbytte andel av tilbakeholdt resultat etter kjøpet, representerer den overskytende del tilbakebetaling av investert kapital, og utdelingene er fratrukket investeringens verdi i balansen.

1-3 Skatt

Skattekostnaden i resultatregnskapet omfatter både periodens betalbare skatt og endring i utsatt skatt. Utsatt skatt er beregnet med 22% på grunnlag av de midlertidige forskjeller som eksisterer mellom regnskapsmessige og skattemessige verdier, samt ligningsmessig underskudd til fremføring ved utgangen av regnskapsåret. Skatteøkende og skattereduserende midlertidige forskjeller som reverserer eller kan reversere i samme periode er utlignet og nettoført.

1-4 Klassifisering og vurdering av balanseposter

Anleggsmidler omfatter eiendeler bestemt til varig eie og bruk. Anleggsmidler er vurdert til anskaffelseskost. Varige driftsmidler balanseføres og avskrives over driftsmidlets økonomiske levetid. Varige driftsmidler nedskrives til gjenvinnbart beløp ved verdifall som forventes ikke å være forbigående. Gjenvinnbart beløp er det høyeste av netto salgsværdi og verdi i bruk. Verdi i bruk er nåverdi av fremtidige kontantstrømmer knyttet til eiendelen. Nedskrivningen reverseres når grunnlaget for nedskrivningen ikke lenger er til stede.

Omløpsmidler og kortsiktig gjeld omfatter normalt poster som forfaller til betaling innen ett år etter balansedagen, samt poster som knytter seg til varekretslopet. Omløpsmidler vurderes til laveste verdi av anskaffelseskost og antatt virkelig verdi.

1-5 Fordringer

Fordringer oppføres til pålydende etter fradrag for avsetning til forventet tap. Avsetning til tap gjøres på grunnlag av en individuell vurdering av de enkelte fordringene, og en uspesifisert avsetning for å dekke antatt tap.

1-6 Regnskapsåret

Regnskapsåret følger kalenderåret.

Endring av regnskapsprinsipper

Det har ikke vært noen endring i regnskapsprinsipper

Note 2 Lønnskostnader, ansatte og godtgjørelser til ledende personer m.v.

Selskapet har ingen ansatte.

Selskapet har ingen OTP-ordning, og er heller ikke pliktige til å ha det.

Det har ikke vært lønn eller andre ytelser ledende personer eller sytre i 2017.

Ledende ansatte har ikke avtale om bonus eller aksjebasert avlønning.

Det er ikke ytet lån eller stilt garantier til daglig leder, styreleder eller andre nærstående parter.

Godtgjørelser til revisor, inkl mva

Lovpålagt revisjon	5 468
Andre tjenester	1 563
Sum	7 031

Noter 2018

XperienceGroup AS

Note 3 Skatt

Årets skattekostnad fordeler seg på:	2018	2017
Betalbar skatt	0	0
Endring i utsatt skatt		
Sum skattekostnad	0	0

Beregning av årets skattegrunnlag:

Resultat før skattekostnad	42 028	-32 538
Permanente forskjeller		0
Grunnlag årets skattekostnad	42 028	-32 538
Endring i midlertidige forskjeller		
Grunnlag for betalbar skatt i resultatregnskap	42 028	-32 538
Anvendt skattemessig fremførbart underskudd	42 028	
Årets skattegrunnlag betalbar skatt i balansen	0	-32 538

Oversikt over midlertidige forskjeller:

			Endring
Driftsmidler	0	0	0
Kundefordringer	0	0	0
Sum midlertidig forskjeller	0	0	0
Underskudd til fremføring	-1 487	-43 514	42 027
Inngår ikke i beregning av utsatt skatt	1 487	43 514	-42 027
Grunnlag utsatt skatt/ skattefordel	0	0	0
22%/ 23 % utsatt skattefordel	0	0	0

Alle midlertidige forskjeller kan utlignes og dette er gjennomført i beregning av utsatt skatt.

Note 4 Fordringer, gjeld og konsernmellomværender

Selskapet har ingen fordringer som forfaller mer enn ett år etter regnskapsårets utgang. Selskapet har ingen gjeld som forfaller til betaling mer enn fem år etter regnskapsårets slutt. Det er ingen pantheftelser på selskapet

Fordring på konsernselskaper	2018	2017
PS Communications AS	39 000	0
Gjeld til konsernselskaper	2018	2017
Fieldwork AS	15 000	-
LWLS Holding AS, levr gjeld	-	5 000
LWLS Holding AS, annen korts gjeld	5 570	5 570
	22 588	12 587

Note 5 Aksjekapital og aksjonærinformasjon

Aksjekapitalen består av:	Antall	Pålydende	Balanseført
Ordinære aksjer	1 000	100	100 000

XperienceGroup AS har 3 aksjonærer pr 31.12.2017. Alle aksjer er i samme aksjeklasse.

Oversikt over aksjonærene pr 31.12	Antall aksjer	Eierandel/ Stemmeandel
XperienceGroup AB	500	50,0 %
Sarmar Holding AS	250	25,0 %
LWLS Holding AS	250	25,0 %
Sum	1 000	100,0 %

Note 6 Konsern, aksjer i datterselskap, tilknyttet selskap, nærstående

XperienceGroup AS har følgende eierandel i PS Communication AS

Aksje kapital	Antall aksjer	Balanseført verdi	Førr.kontor	Eierandel/ stemmerett	Egenkapital	Resultat
100 000	800	80 000	Oslo	80 %	10 939	-78 596

Investeringen er regnskapsført etter kostmetoden. Det er ikke utarbeidet konsernregnskap.

Note 7 Egenkapital	Aksjekapital	Annen inskutt egenkapital	Annen egenkapital	Udekket tap	Sum
Egenkapital pr 1.1	100 000	-5 666	0	-37 846	56 488
Årets resultat			4 182	37 846	42 028
Egenkapital pr 31.12	100 000	-5 666	4 182	0	98 516



Til generalforsamlingen i XperienceGroup AS

Uavhengig revisors beretning

Uttalelse om revisjonen av årsregnskapet

Konklusjon

Vi har revidert XperienceGroup AS' årsregnskap som viser et overskudd på kr 42 028. Årsregnskapet består av balanse per 31. desember 2018, resultatregnskap for regnskapsåret avsluttet per denne datoen og noter til årsregnskapet, herunder et sammendrag av viktige regnskapsprinsipper.

Etter vår mening er det medfølgende årsregnskapet avgitt i samsvar med lov og forskrifter og gir et rettviseende bilde av selskapets finansielle stilling per 31. desember 2018, og av dets resultater for regnskapsåret avsluttet per denne datoen i samsvar med regnskapslovens regler og god regnskapsskikk i Norge.

Grunnlag for konklusjonen

Vi har gjennomført revisjonen i samsvar med lov, forskrift og god revisjonsskikk i Norge, herunder de internasjonale revisjonsstandardene International Standards on Auditing (ISA-ene). Våre oppgaver og plikter i henhold til disse standardene er beskrevet i Revisors oppgaver og plikter ved revisjon av årsregnskapet. Vi er uavhengige av selskapet slik det kreves i lov og forskrift, og har overholdt våre øvrige etiske forpliktelser i samsvar med disse kravene. Etter vår oppfatning er innhentet revisjonsbevis tilstrekkelig og hensiktsmessig som grunnlag for vår konklusjon.

Styrets og daglig leders ansvar for årsregnskapet

Styret og daglig leder (ledelsen) er ansvarlig for å utarbeide årsregnskapet i samsvar med lov og forskrifter, herunder for at det gir et rettviseende bilde i samsvar med regnskapslovens regler og god regnskapsskikk i Norge. Ledelsen er også ansvarlig for slik internkontroll som den finner nødvendig for å kunne utarbeide et årsregnskap som ikke inneholder vesentlig feilinformasjon, verken som følge av misligheter eller utilsiktede feil.

Ved utarbeidelsen av årsregnskapet må ledelsen ta standpunkt til selskapets evne til fortsatt drift og opplyse om forhold av betydning for fortsatt drift. Forutsetningen om fortsatt drift skal legges til grunn for årsregnskapet så lenge det ikke er sannsynlig at virksomheten vil bli avvirket.

Revisors oppgaver og plikter ved revisjonen av årsregnskapet

Vårt mål med revisjonen er å oppnå betryggende sikkerhet for at årsregnskapet som helhet ikke inneholder vesentlig feilinformasjon, verken som følge av misligheter eller utilsiktede feil, og å avgi en revisjonsberetning som inneholder vår konklusjon. Betryggende sikkerhet er en høy grad av sikkerhet, men ingen garanti for at en revisjon utført i samsvar med lov, forskrift og god revisjonsskikk i Norge, herunder ISA-ene, alltid vil avdekke vesentlig feilinformasjon som eksisterer. Feilinformasjon kan oppstå som følge av misligheter eller utilsiktede feil. Feilinformasjon blir vurdert som vesentlig dersom den enkeltvis eller samlet med rimelighet kan forventes å påvirke økonomiske beslutninger som brukerne foretar basert på årsregnskapet.

For videre beskrivelse av revisors oppgaver og plikter vises det til:

<https://revisorforeningen.no/revisjonsberetninger>

Plus Revisjon AS
Rosenkrantz' gate 20, 0160 Oslo
Tlf: 23 03 91 60

Org.nr. 990 422 052 MVA. Foretaksregistrert

www.plus-revisjon.no




Uttalelse om øvrige lovmessige krav

Konklusjon om registrering og dokumentasjon

Basert på vår revisjon av årsregnskapet som beskrevet ovenfor, og kontrollhandlinger vi har funnet nødvendig i henhold til internasjonal standard for attestasjonsoppdrag (ISAE) 3000 «Attestasjonsoppdrag som ikke er revisjon eller forenklet revisorkontroll av historisk finansiell informasjon», mener vi at ledelsen har oppfylt sin plikt til å sørge for ordentlig og oversiktlig registrering og dokumentasjon av selskapets regnskapsopplysninger i samsvar med lov og god bokføringskikk i Norge.

Oslo, 28. juni 2019

Plus Revisjon AS


Kolbjørn Framhus
registrert revisor

Plus Revisjon AS
Rosenkrantz' gate 20, 0160 Oslo
Tlf: 23 03 91 60

Ora.nr. 990 422 052 MVA. Foretaksregistrert



www.plus-revisjon.no