



ÅRSREGNSKAPET FOR REGNSKAPSÅRET 2021 - GENERELL INFORMASJON

Enheten

Organisasjonsnummer: 962 111 149
Organisasjonsform: Aksjeselskap
Foretaksnavn: KGH CUSTOMS SERVICES AS
Forretningsadresse: Isebakkeveien 25
1788 HALDEN

Regnskapsår

Årsregnskapets periode: 01.01.2021 - 31.12.2021

Konsern

Morselskap i konsern: Ja
Konsernregnskap lagt ved: Nei

Regnskapsregler

Regler for små foretak benyttet: Nei
Benyttet ved utarbeidelsen av årsregnskapet til selskapet: Regnskapslovens alminnelige regler

Årsregnskapet fastsatt av kompetent organ

Bekreftet av representant for selskapet: Mathias Ehrenström
Dato for fastsettelse av årsregnskapet: 28.02.2022

Grunnlag for avgivelse

År 2021: Årsregnskapet er elektronisk innlevert
År 2020: Tall er hentet fra elektronisk innlevert årsregnskap fra 2021

Det er ikke krav til at årsregnskapet m.v. som sendes til Regnskapsregisteret er undertegnet. Kontrollen på at dette er utført ligger hos revisor/enhetens øverste organ. Sikkerheten ivaretas ved at innsender har rolle/rettighet for innsending av årsregnskapet via Altinn, og ved at det bekreftes at årsregnskapet er fastsatt av kompetent organ.

Brønnøysundregistrene, 21.04.2023



Resultatregnskap

Beløp i: NOK	Note	2021	2020
RESULTATREGNSKAP			
Inntekter			
Salgsinntekt		189 955 528	180 759 895
Annen driftsinntekt		960 000	1 008 000
Sum inntekter		190 915 528	181 767 895
Kostnader			
Varekostnad		14 201 407	13 633 472
Lønnskostnad		94 246 646	87 966 769
Avskrivning på varige driftsmidler		701 871	1 038 387
Annen driftskostnad		34 296 860	35 605 962
Sum kostnader		143 446 784	138 244 590
Driftsresultat		47 468 744	43 523 305
Finansinntekter og finanskostnader			
Renteinntekt fra foretak i samme konsern		17 815	185 640
Annen renteinntekt		40 060	39 903
Annen finansinntekt		2 237 213	3 907 430
Sum finansinntekter		2 295 088	4 132 973
Rentekostnad til foretak i samme konsern		15	64 729
Annen rentekostnad		789	129
Annen finanskostnad		780 252	
Sum finanskostnader		781 056	64 858
Netto finans		1 514 032	4 068 115
Ordinært resultat før skattekostnad		48 982 776	47 591 420
Skattekostnad på ordinært årsoverskudd		10 814 138	10 487 317
Ordinært resultat etter skattekostnad		38 168 638	37 104 103
Årsresultat		38 168 638	37 104 103
Overføringer og disponeringer			
Avgitt konsernbidrag		-37 792 031	-37 246 110



Resultatregnskap

Beløp i: NOK	Note	2021	2020
Overføringer til/fra annen egenkapital		376 607	-142 007
Sum overføringer og disponeringer		38 168 638	37 104 103



Balanse

Beløp i: NOK	Note	2021	2020
BALANSE - EIENDELER			
Anleggsmidler			
Immaterielle eiendeler			
Forskning og utvikling		19 215 668	19 215 668
Utsatt skattefordel		968 559	1 123 406
Sum immaterielle eiendeler		20 184 227	20 339 074
Varige driftsmidler			
Tomter, bygninger og annen fast eiendom		4 163 519	4 464 321
Driftsløsøre, inventar, kontormaskiner og lignende		240 660	613 448
Sum varige driftsmidler		4 404 179	5 077 769
Finansielle anleggsmidler			
Investering i datterselskap		142 417	142 417
Sum finansielle anleggsmidler		142 417	142 417
Sum anleggsmidler		24 730 823	25 559 260
Omløpsmidler			
Varer			
Fordringer			
Kundefordringer		15 240 100	12 956 633
Andre fordringer		2 287 135	2 058 735
Konsernfordringer		47 723 045	46 734 530
Sum fordringer		65 250 280	61 749 898
Bankinnskudd, kontanter og lignende			
Kontanter og bankbeholdning		3 984 078	3 672 456
Sum bankinnskudd, kontanter og lignende		3 984 078	3 672 456
Sum omløpsmidler		69 234 358	65 422 354
SUM EIENDELER		93 965 181	90 981 614





Balanse


Beløp i: NOK	Note	2021	2020
BALANSE - EGENKAPITAL OG GJELD			
Egenkapital			
Innskutt egenkapital			
Aksjekapital		550 800	550 800
Annen innskutt egenkapital		11 164 385	10 869 399
Sum innskutt egenkapital		11 715 185	11 420 199
Opptjent egenkapital			
Annen egenkapital		7 152 731	6 776 125
Sum opptjent egenkapital		7 152 731	6 776 125
Sum egenkapital		18 867 916	18 196 324
Gjeld			
Langsiktig gjeld			
Annen langsiktig gjeld			
Øvrig langsiktig gjeld			40
Sum annen langsiktig gjeld			40
Sum langsiktig gjeld		0	40
Kortsiktig gjeld			
Leverandørgjeld		2 452 447	569 819
Skyldige offentlige avgifter		11 436 942	10 467 882
Kortsiktig konserngjeld		48 156 336	47 002 287
Annen kortsiktig gjeld		13 051 540	14 745 262
Sum kortsiktig gjeld		75 097 265	72 785 250
Sum gjeld		75 097 265	72 785 290
SUM EGENKAPITAL OG GJELD		93 965 181	90 981 614





Årsregnskap, årsberetning og revisjonsberetning
KGH Customs Services AS
2021


 Legally signed by
MATHIAS EHRENSTRÖM
2022-02-28

 Legally signed by
ROSE-MARIE JÉNSSON
2022-02-28

 Legally signed by
Karen M. Årselh
2022-02-28

 Legally signed by
MAGNUS LIDSTEDT
2022-02-28

 Legally signed by
Lars Børjesson
2022-02-28

 Legally signed by
Diane Lyngen Stensletten
2022-03-01



Styrets årsberetning 2021

Virksomhetens art og tilholdssted

Selskapet er en del av Dovana Holding AB Group, som er en del av Maersk Group, som igjen eies av AP Møller Maersk AS med hovedkontor i Danmark. KGH Customs Services AS bedriver spedisjonsvirksomhet og konsultasjon innen spedisjonsområdet. Selskapet har virksomhet i Halden, Marker, Oslo, Trysil og Tromsø kommune.

Selskapet er en del av KGH konsernet, som har virksomhet i Sverige, Norge, Danmark, Finland, Tyskland, Belgia, Østerrike, Storbritannia, Nederland, Italia, Frankrike og Sveits.

Omsetningen har økt med MNOK 9,1 år 2021, sammenlignet med 2020. Driftsoverskuddet har økt med MNOK 3,9.

Fortsatt drift

I samsvar med regnskapsloven § 3-3a bekreftes det at forutsetningene om fortsatt drift er til stede. Til grunn for antagelsen ligger resultatprognoser for år 2022 og selskapets langsiktige strategiske prognoser for årene fremover. Selskapet er i en sunn økonomisk og finansiell stilling.

Fremtidig utvikling

Fokus på vekst og ekspansjon vil fortsette 2022, med aktiviteter rettet mot ulike kundegrupper og kanaler. Omsetningen økte 2021 og vi er positive til en vekst også 2022.

I tillegg har utviklingen av neste generasjons deklarasjonssystem, CTDS, intensivert. CTDS skal erstatte SpedSys som deklarasjonsproduksjonssystem innen KGH gruppen.

Covid-19

Vi har sett en sterk bedring gjennom regnskapsåret med økt deklarasjonsvolum og generell økning i næringsaktiviteten. Selskapet har iverksatt tiltak for å håndtere smittespredning ved å kombinere arbeid på kontoret med arbeid hjemmefra basert på gjeldende anbefalinger fra norske myndigheter. Vi har sett at denne balansen har fungert bra og kan ikke se noen negative effekter når det gjelder effektivitet og underliggende produktivitet.



Redegjørelse for årsregnskapet

Omsetningen i selskapet har økt sammenlignet med 2020 og er på MNOK 190,9 år 2021.

Årsresultatet ble MNOK 1,1 høyere enn forrige år.

I fordringer på selskap i samme konsern inngår MNOK 47,7 som gjelder bankmiddel på konsernkontoen. Selskapets finansielle stilling er god, og kan pr. 31.12.2021 nedbetale stor del av kortsiktig gjeld ved hjelp av sine mest likvide midler (Omløpsmidler).

Totalkapitalen var ved utgangen av året MNOK 94,0 sammenlignet med MNOK 91,0 året før. Egenkapitalandelen pr. 31.12.2021 var 20,0%, noe som også var tilfelle pr. 31.12.2020. I 2021 er det i årsavslutningen avsatt konsernbidrag til KGH Group AS.

Kontantstrøm

Samlet kontantstrøm fra operasjonelle aktiviteter i 2021 var på MNOK 48,3, mens driftsresultatet utgjorde MNOK 49,0. De samlede investeringene i selskapet var TNOK 28,3 som primært er relatert til kjøp av driftsmidler.

Selskapets likviditetsbeholdning var MNOK 4,0 per 31.12.2021. Selskapets evne til egenfinansiering av investeringer og drift er god.

Forsknings- og utviklingsaktiviteter

Selskapet startet i 2015 utviklingen av produktet CTDS. Dette forventes å være ferdig utviklet i løpet av 2022. I tillegg forskes det løpende på videreutvikling av produktet.

Finansiell risiko

Overordnet om målsetting og strategi

Selskapet er eksponert for finansiell risiko på ulike områder, men eksponeringen er liten. Valutarisiko håndteres av selskapets konsernledelse.

Markedsrisiko

Mesteparten av selskapets inntekter er i norsk valuta. Selskapet har ikke inngått terminkontrakter eller andre avtaler for å redusere selskapets valutarisiko og derigjennom den driftstilknyttede markedsrisiko.

Kredittrisiko

Risiko for at motparter ikke har økonomisk evne til å oppfylle sine forpliktelser anses lav, da det historisk sett har vært lite tap på fordringer. Brutto kredittrisiko på balansedagen utgjør totalt MNOK 17,5 for selskapet i 2021. Dette innebærer en økning fra 2020 fra MNOK 15,0. I de opplistede tallene for år 2021 inkluderes fordringer på konsernselskaper med MNOK 1,3.

Det er ikke inngått avtaler om motregning eller andre finansielle instrumenter som minimerer kredittrisikoen i KGH Customs Services AS.

Likviditetsrisiko

Selskapet vurderer likviditeten i selskapet som god, og det er ikke besluttet å innføre tiltak som endrer likviditetsrisiko.

Selskapets hovedbetalinger skjer til norsk tollvesen, og det er ikke mulig å endre disse betalingsbetingelsene.



Arbeidsmiljø og personal

Sykefraværet 2021 var på 5,9% av den totale arbeidstiden i selskapet. Selskapet vil arbeide videre med å redusere antall sykedager, og har tiltak i form av treningstilbud, massasje, spesiell oppfølging av gravide, aktivt arbeid i forhold til rusmiddel- og pengespillproblematikk, seniortiltak, tilbud om fysioterapi og ergonomisk gjennomgang av arbeidsplassene. Hvert tredje år tilbys personal med nattarbeid en helseundersøkelse.

Så godt som samtlige av medarbeiderne benytter seg av hev- og senkbare bord.

Det har ikke forekommet eller blitt rapportert alvorlige arbeidsuhell eller ulykker i løpet av året, som har resultert i store materielle skader eller personskader.

Vi mener vi har et bra arbeidsmiljø som vi arbeider systematisk med gjennom ulike grupperinger i konsernet. Disse grupperingene har møte 3 ganger per år for planlegging, oppfølging og evaluering av arbeidsmiljøarbeidet på de enkelte kontorene. Til grunn for planleggingen ligger bl.a. vernerunde, medarbeiderundersøkelse der vi også måler psykisk indeks, samt medarbeidersamtaler. I tillegg arbeider vi fortløpende i forhold til eventuelle avvik som meldes inn.

Samarbeidet med de ansattes organisasjoner har vært konstruktivt og bidratt positivt til driften.

Selskapets ledelse legger til grunnkunnskap og fagforståelse ved rekruttering. Selskapet har ansatte med ulik alder, etnisitet, seksuell orientering, religiøse grunnverdier og livssyn.

Likestilling

Konsernet, herunder KGH Customs Services AS har som mål å være en arbeidsplass der det råder full likestilling mellom kvinner og menn. Konsernet har i sin policy innarbeidet forholdet rundt likestilling som tar sikte på at det ikke forekommer forskjellsbehandling grunnet kjønn i saker som for eksempel lønn, avansement og rekruttering. Selskapet har tradisjonelt rekruttert fra miljøer hvor antall kvinner og menn er jevnt representert.

Av selskapets 139 (133,57 årsverk) ansatte er 59% kvinner og 41% menn pr. 31.12.2021.

I Management Team Group inngår 13 personer (2 kvinner, 15,4%, og 11 menn, 84,6%).

I Management Team Nordic inngår 9 personer (3 kvinner, 33%, og 6 menn, 67%).

Organisasjonen i Operations Nordic er bygd opp på etter en regions-inndeling, North, South (South Strömstad og South Göteborg/Danmark) og West, med en ansvarlig Operations Manager for hver region (3 Operations Managers, hvorav 1 kvinne, 33,3%, og 2 menn, 66,6%).

I Extended Management Team Nordic inngår det 45 personer (28 kvinner, 62,2%, og 17 menn, 37,8%).

Bedriften har en likestillings- og mangfoldplan publisert på bedriftens intranett, der følgende elementer er mer detaljert beskrevet:

Kjønnsbalanse i virksomheten, antall kvinner og menn i ulike stillingskategorier og ved de ulike juridiske enhetene, også fordelt på aldergrupper.

Resultat av kartlegging av ufrivillig deltid

Andel midlertidig ansatte – andelen av kvinner og menn som er midlertidig ansatt

Andelen i foreldrepermisjon – antall uker permisjon som i gjennomsnitt tar ut av henholdsvis kvinner og menn.



Resultatene av lønnskartleggingen publiseres ikke på bedriftens intranett, men sendes årlig til lønnsgruppen Negotia, og oppbevares hos Human Resource Manager.

De ulike kontorene har Office Managers og Dept. Managers til sin ledelse. Til sin hjelp har man 6 ulike stabsfunksjoner: Finance, Human Resource, IT, Sales, Customer Implementation og Compliance.

Fordelingen mellom kvinnelige og mannlige ledere relativt likt fordelt, og det eksisterer små lønnsforskjeller.

Lønnsettingen i selskapet bygger på selskapets lønnsstige og en modell for individuell lønnssetting, som er en lønnssettingsmodell utarbeidet av selskapets ledelse i samarbeid med medarbeiderne.

Det gjennomføres kartlegginger som blant annet søker å fange opp ulikheter mellom kjønnene når det gjelder lønn, avansement og deltakelse ved interne tilbud for videreutdanning.

Arbeidstidsordninger i selskapet følger av de ulike stillinger og er uavhengig av kjønn. Imidlertid er andelen ansatte som jobber deltid høyest blant kvinner.

Selskapet planlegger å videreføre de iverksatte tiltak vedrørende likestilling beskrevet ovenfor.

Miljørapportering

Selskapet bedriver kontorvirksomhet og har ikke store miljømessige påvirkninger. Selskapet arbeider med å minimere antall utskrifter for å spare på miljø. Konsernet har ett pågående program som går på holdbarhet.

Forsikring for styrets medlemmer og daglig leder

Det er tegnet forsikring, i eierbolaget AP Møller Maersk A/S, for styrets medlemmer og daglig leder for deres mulige ansvar overfor foretakets og tredjepersoner og i tilfelle om forsikringsdekning.

Årsresultat og disponeringer

Styret foreslår følgende disponering av årsresultatet i KGH Customs Services AS:

Avsatt Konsernbidrag	kr	37 792 031
<u>Overført til annen egenkapital</u>	<u>kr.</u>	<u>376 607</u>
Totalt disponert		38 168 638

Selskapets frie egenkapital pr. 31.12.2021 MNOK 18,3.



Halden, 28/2 2022

Lars Börjesson
Styreleder

Mathias Ehrenstrøm
Daglig leder/Styremedlem

Magnus Lidstedt
Styremedlem

Rose-Marie Jensson
Styremedlem

Karen Årseth
Styremedlem

Diane Lyngen Kaasbøll Rasch
Styremedlem



KGH Customs Services AS

**Resultatregnskap for perioden
1. januar til 31. desember**

	Noter	2021	2020
Driftsinntekter			
Salgsinntekt	9,10	Kr 189 955 528	180 759 895
Annen driftsinntekt		960 000	1 008 000
Sum driftsinntekter		190 915 528	181 767 895
Driftskostnader			
Varekostnad	10	14 201 407	13 633 472
Lønnskostnad	8	94 246 646	87 966 769
Avskrivning på varige driftsmidler	2	701 871	1 038 387
Annen driftskostnad	8,10, 11	34 296 860	35 605 962
Sum driftskostnader		143 446 784	138 244 590
Driftsoverskudd		47 468 744	43 523 305
Finansinntekter og finanskostnader			
Renteinntekt fra foretak i samme konsern	10	17 815	185 640
Annen renteinntekt		40 060	39 903
Annen finansinntekt		2 237 213	3 907 430
Rentekostnad fra foretak i samme konsern	10	15	64 729
Annen rentekostnad		789	129
Annen finanskostnad		780 252	0
Netto finansinntekt		1 514 032	4 068 115
Ordinært overskudd før skattekostnad		48 982 776	47 591 420
Skattekostnad på ordinært årsoverskudd	7	10 814 138	10 487 317
Årsoverskudd	5	38 168 638	37 104 103
Overføringer			
Avgitt konsernbidrag	5	37 792 031	37 246 110
Overført til/(fra) annen egenkapital	5	376 607	(142 007)
Sum overføringer		38 168 638	37 104 103



KGH Customs Services AS

Balanse pr. 31. desember
Eiendeler

	Noter	2021	2020
Anleggsmidler			
Immaterielle eiendeler			
Forskning og utvikling	13	Kr 19 215 668	19 215 668
Utsatt skattefordel	7	968 559	1 123 406
<i>Sum immaterielle eiendeler</i>		20 184 227	20 339 074
Varige driftsmidler			
Tomter, bygninger og annen fast eiendom	2	4 163 519	4 464 321
Driftsløsøre, inventar, kontormaskiner og lignende	2	240 660	613 448
<i>Sum varige driftsmidler</i>		4 404 179	5 077 769
Finansielle anleggsmidler			
Investeringer i datterselskap	3	142 417	142 417
<i>Sum finansielle anleggsmidler</i>		142 417	142 417
Sum anleggsmidler		24 730 823	25 559 260
Omløpsmidler			
Fordringer			
Kundefordringer	4	15 240 100	12 956 633
Andre fordringer		2 287 135	2 058 735
Fordringer på selskap i samme konsern	4	47 723 045	46 734 530
<i>Sum fordringer</i>		65 250 280	61 749 898
Kontanter og bankbeholdning	8	3 984 078	3 672 456
Sum omløpsmidler		69 234 358	65 422 354
Sum eiendeler		93 965 181	90 981 614



KGH Customs Services AS

Balanse pr. 31. desember Egenkapital og gjeld

	Noter	2021	2020
Egenkapital			
Innskutt egenkapital			
Aksjekapital	5,6	Kr 550 800	550 800
Annen innskutt egenkapital	5	11 164 385	10 869 399
<i>Sum innskutt egenkapital</i>		11 715 185	11 420 199
Opptjent egenkapital			
Annen egenkapital	5	7 152 731	6 776 125
Sum egenkapital		18 867 916	18 196 324
Gjeld			
Annen langsiktig gjeld			
Øvrig langsiktig gjeld		0	40
<i>Sum annen langsiktig gjeld</i>		0	40
Kortsiktig gjeld			
Leverandørgjeld	4	2 452 447	569 819
Betalbar skatt	7	0	0
Skyldige offentlige avgifter		11 436 942	10 467 882
Avgitt konsernbidrag	5,4	48 156 336	47 002 287
Annen kortsiktig gjeld	12	13 051 540	14 745 263
<i>Sum kortsiktig gjeld</i>		75 097 265	72 785 251
Sum gjeld		75 097 265	72 785 291
Sum egenkapital og gjeld		93 965 181	90 981 614

Halden, 28/2-2022

Lars Rune Eurenus Börjesson
Styreleder

Ernst Mathias Ehrenström
Daglig leder/Styremedlem

Jan Magnus Lidstedt
Styremedlem

Karen Margrethe Årseth
Styremedlem

Rose-Marie Jensson
Styremedlem

Diane Lyngen Rasch Kaasbøll
Styremedlem



KGH Customs Services AS

Kontantstrømpoppstillingen

		2021	2020
Overskudd før skattekostnad		48 982 776	47 591 420
Ordinære avskrivninger	2	701 871	1 038 387
Endring i kundefordringer	4	(2 283 467)	2 143 464
Endring i leverandørgjeld	4	1 882 628	(1 519 796)
Endring andre tidsavgrensningsposter		(953 103)	3 497 677
Netto kontantstrøm fra operasjonelle aktiviteter		48 330 705	52 751 152
Investeringsaktiviteter			
Kjøp av driftsmidler	2	(28 280)	(265 390)
Netto kontantstrøm fra investeringsaktiviteter		(28 280)	(265 390)
Finansieringsaktiviteter			
Endring konsernkontoordning	4	(988 515)	(6 366 432)
Utbetaling av utbytte og konsernbidrag	4	(47 002 287)	(46 452 024)
Netto kontantstrøm fra finansieringsaktiviteter		(47 990 802)	(52 818 456)
Likviditetsendring gjennom året		311 623	(332 694)
Likviditetsbeholdning 01.01		3 672 458	4 005 152
Likviditetsbeholdning 31.12.		3 984 078	3 672 458



KGH Customs Services AS

Noter til regnskapet

31. desember 2021

1. Regnskapsprinsipper

Regnskapet er utarbeidet i henhold til norske regnskapsregler/standarder.

Klassifisering av balanseposter

Omløpsmidler og kortsiktig gjeld omfatter normalt poster som forfaller til betaling innen ett år etter balansedagen, samt poster som knytter seg til varekretsløpet. Øvrige poster er klassifisert som anleggsmiddel/langsiktig gjeld.

Kundefordringer

Kundefordringer er oppført i balansen til pålydende etter fradrag for avsetning til forventet tap.

Varige driftsmidler

Varige driftsmidler balanseføres og avskrives over driftsmidlets levetid dersom de har levetid over 3 år og har en kostpris som overstiger kr 15.000. Direkte vedlikehold av driftsmidler kostnadsføres løpende under driftskostnader, mens påkostninger eller forbedringer tillegges driftsmidlets kostpris og avskrives i takt med driftsmidlet. Ved vesentlig forringelse av varige driftsmidler vil disse bli nedskrevet til virkelig verdi.

Pensjoner

Selskapet balansefører pensjonsforpliktelser/midler i henhold til foreløpig Norsk Regnskaps Standard for pensjoner.

Skatt

Skattekostnaden i resultatregnskapet omfatter både periodens betalbare skatt og endring i utsatt skattefordel. Utsatt skattefordel er beregnet med 22% på grunnlag av de midlertidige forskjeller som eksisterer mellom regnskapsmessige og skattemessige verdier, samt ligningsmessig underskudd til fremføring ved utgangen av regnskapsåret. Skatteøkende og skattereduserende midlertidige forskjeller som reverserer eller kan reversere i samme periode er utlignet og nettoført. Utsatt skatt på merverdier i forbindelse med oppkjøp av datterselskap blir ikke utlignet.

Inntekter

Inntektsføring ved ytelse av spedisjonstjenester skjer på leveringstidspunktet.

Valuta

Transaksjoner i utenlandsk valuta omregnes til kursen på transaksjonstidspunktet. Pengeposter i utenlandsk valuta omregnes til norske kroner ved å benytte balansedagens kurs. Ikke-pengeposter som måles til historisk kurs uttrykt i utenlandsk valuta, omregnes til norske kroner ved å benytte valutakursen på transaksjonstidspunktet. Ikke-pengeposter som måles til virkelig verdi uttrykt i utenlandsk valuta, omregnes til valutakursen fastsatt på måletidspunktet. Valutakursendringer resultatføres løpende i regnskapsperioden under andre finansposter.

Kontantstrømpstilling

Kontantstrømpstillingen er utarbeidet etter den indirekte metode. Kontanter og kontant-ekvivalenter omfatter kontanter, bankinnskudd og andre kortsiktige, likvide plasseringer.

Forskning og utvikling

Utgifter til utvikling balanseføres i den grad det kan identifiseres en fremtidig økonomisk fordel knyttet til utvikling av en identifiserbar immateriell eiendel og utgiftene kan måles pålitelig. I motsatt fall kostnadsføres slike utgifter løpende. Balanseført utvikling avskrives lineært over økonomisk levetid.



KGH Customs Services AS

Noter til regnskapet

31. desember 2021

2. Varige driftsmidler

Varige driftsmidler	Fast eiendom	Maskiner og inventar	Sum
Anskaffelseskost 1.1	9 126 429	8 501 125	17 627 554
Tilgang kjøpte driftsmidler	0	28 280	28 280
Anskaffelseskost 31.12	9 126 429	8 529 405	17 655 834
Akkumulerte avskrivninger 31.12	(4 962 910)	(8 288 745)	(13 251 655)
Bokført verdi pr. 31.12	4 163 519	240 660	4 404 179
Årets avskrivninger	245 376	456 496	701 872
Økonomisk levetid:	50 år	3-5 år	

Selskapet har endret levetiden på fast eiendom fra 25 år til 50 år med effekt fra mai 2021. Knekkpunktmetoden er benyttet ved justering av levetiden.

3. Datterselskap

Selskapet eier og stemmer for 100 % av aksjene i følgende selskaper:

Selskap	Resultat 2021	Egenkapital 2021	Forretningskontor
Tromsø Sped Sverige AB	SEK 5 193	SEK 168 675	Karesuando, Sverige

Aksjene er bokført til anskaffelseskost.

4. Mellomværende med selskap i samme konsern

Fordringer	2021	2020
Navitro Customs AS	0	1 890 184
KGH Group AB	47 723 044	44 844 346
Sum fordringer	47 723 044	46 734 530

Kundefordringer	2021	2020
KGH Customs Services AB	0	146 346
KGH Digital AB	1 115 438	24 188
KGH Customs Services B.V	(1 086)	0
Navitro Customs AS	59 400	0
Maersk A/S	141 980	0
Maersk Norge AS	(822)	0
KGH Custom Services GmbH	2 120	0
Øvrige eksterne kundefordringer	13 923 070	12 786 099
Sum kundefordringer	15 240 100	12 956 633



KGH Customs Services AS

Noter til regnskapet

31. desember 2021

Note 4 fortsetter

Selskapet har ingen fordringer med forfall senere enn ett år etter regnskapsårets slutt.

Langsiktig gjeld		
Øvrig langsiktig gjeld	0	40
Tromsø AB	0	0
Sum langsiktig gjeld	0	40

Kortsiktig gjeld		
Navitro Customs AS	0	1 820 526
KGH Group AS	48 156 336	45 181 761
Sum kortsiktig gjeld	48 156 336	47 002 287

Leverandørgjeld		
KGH Customs Services Oy	0	0
Øvrig leverandørgjeld	0	569 819
Sum gjeld til konsernselskap	0	569 819

Selskapet har ingen konserngjeld med forfall senere en fem år etter regnskapsårets slutt.

5. Egenkapital

	Aksjekapital	Annen innskutt EK	Annen EK	Sum
Egenkapital 1.1	550 800	10 869 399	6 776 125	18 196 324
Årets overskudd			38 168 637	38 168 637
Avgitt konsernbidrag			(37 792 031)	(37 792 031)
Mottatt konsernbidrag		294 986		294 986
Egenkapital 31.12	550 800	11 164 385	7 152 731	18 867 916

6. Aksjekapital og aksjonærinformasjon

Selskapet har 5 508 aksjer, hver pålydende kr 100. Samlet aksjekapital utgjør kr 550 800. Selskapet har en aksjeklasse.

	Antall	Eierandel	Stemmeandel
KGH Group AS	5 508	100,0 %	100,0 %

Selskapet konsolideres i konsernregnskap i konsernselskapet, A.P. Møller-Maersk A/S. Konsernregnskap fåes ved henvendelse til A.P. Møller-Maersk A/S, Esplanaden 50, 1263 København, Danmark

7. Skatt

Årets skattekostnad fordeler seg på:	2021	2020
Betalbar skatt før avgitt konsernbidrag	10 659 291	10 505 313
Endring utsatt skatt	0	0
Endring utsatt skattefordel	154 847	(17 996)
Sum skattekostnad	10 814 138	10 487 317



KGH Customs Services AS

Noter til regnskapet

31. desember 2021

Beregning av årets skattegrunnlag:	2021	2020
Resultat før skattekostnad	48 982 776	47 591 420
Endring i midlertidige forskjeller	(703 851)	78 203
Permanente forskjeller	172 398	81 801
Avgitt konsernbidrag	(48 451 323)	(47 751 424)
Årets skattegrunnlag	0	0
Betalbar skatt, 22%	0	0
Skatteprosent	22 %	22 %

Oversikt over midlertidige forskjeller:	Endring	2021	2020
Fordringer	(547 236)	181 808	(365 428)
Anleggsmidler	(60 616)	(4 584 346)	(4 644 962)
Andre forskjeller	(96 000)	0	(96 000)
Sum	(703 852)	(4 402 538)	(5 106 390)
Beregnet utsatt skattefordel	(154 846)	(968 559)	(1 123 406)
Bokført utsatt skattefordel	(154 846)	(968 559)	(1 123 406)
Skatteprosent		22 %	22 %

8. Lønnskostnader, antall ansatte, godtgjørelser, lån til ansatte med mer.

Lønnskostnader	2021	2020
Lønninger	74 050 185	69 775 156
Arbeidsgiveravgift	11 772 768	10 721 905
Pensjonskostnader	5 941 783	4 978 622
Andre ytelser	2 481 910	2 491 086
Sum lønnskostnader	94 246 646	87 966 769

Antall sysselsatte årsverk i løpet av regnskapsåret har vært 134 129

Honorar til styret 0 0

Av selskapets bankbeholdning er per 31. desember 2021 kr 2 986 424 bundet til fordel for ansattes skattetrekk.

Daglig leder	2021	2020
Lønn	0	1 324 122
Pensjonskostnader	0	45 048
Andre ytelser	0	358 281
Sum lønnskostnader	0	1 727 431



KGH Customs Services AS

Noter til regnskapet

31. desember 2021

Note 8 fortsetter

Sittende daglig leder er ansatt og mottar godtgjørelse fra KGH Custom Services AB.

Selskapet er pliktig til å etablere tjenestepensjon for de ansatte etter Lov om obligatorisk tjenestepensjon. Selskapets ansatte har en pensjonsordning i Gjensidige som omfatter alle ansatte i selskapet som har arbeidstid mer enn 20 %. Ved årets utgang var det 142 personer innmeldt i ordningen. Dette er en innskuddsordning der premieinnbetalinger kostnadsføres løpende og det blir følgelig ingen balanseføring. Selskapet tilfredsstiller dermed lovpålagt krav om OTP ordning.

Revisor

Lovpålagt revisjon er kostnadsført med kr 157 850 eks mva, tjenester utenfor revisjon er kostnadsført med kr 8 200 og skatterådgivning er kostnadsført med kr 24 700.

9. Salgsinntekter

	2021	2020
Geografisk fordeling		
Norge	141 709 390	129 412 867
Andre land	49 206 138	52 355 028
Totalt	190 915 528	181 767 895

Selskapet har kun ett virksomhetsområde.

10. Transaksjoner med nærstående parter

Selskapet har en forretningsmessig avtale med konsernselskap som genererer inntekter. I tillegg foreligger det en del mellomregninger som det foretas renteberegninger på. Mellomregninger er dokumentert i note 4 over. Nedenfor er det listet opp transaksjoner med nærstående registrert i 2020 og 2021.

Driftsinntekter:	2021	2020
Driftsinntekter	14 975 131	18 843 219
Sum driftsinntekter	14 975 131	18 843 219
Kostnader:		
Kostnader	29 582 837	26 803 402
Sum kostnader	29 582 837	26 803 402
Finansposter:		
Renteinntekter	17 815	185 640
Rentekostnader	15	64 729
Annen finanskostnad (valutatap)	0	0
Sum finansposter	17 800	120 911

11. Leasing

Selskapet har kostnadsført følgende i selskapets regnskaper vedrørende løpende leasing avtaler. Leasingutgiftene er fordelt på leie av biler og teknisk utstyr i firmaet.

	2021	2020
Terminleier	2 476 397	2 706 553



KGH Customs Services AS

Noter til regnskapet

31. desember 2021

12. Annen kortsiktig gjeld

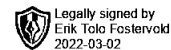
	2021	2020
Forskudd kunder	3 903 262	5 199 214
Lønn og feriepenger	8 451 744	9 061 549
Påløpte kostnader	594 840	484 500
Annen kortsiktig gjeld	101 695	0
Sum annen kortsiktig gjeld	13 051 540	14 745 263

13. Forskning og utvikling

	2021	2020
Anskaffelseskost 1.1	19 215 668	22 557 502
Tilgang		0
Skattefunn	-3 341 834	-3 341 834
Bokført verdi 31.12	19 215 668	19 215 668

Akkumulerte avskrivninger 0 0

Forskning og utvikling er knyttet til utvikling av en fleksibel og dynamisk tollbehandlingsløsning som muliggjør raskere og bedre tollbehandlingstjenester. De immaterielle eiendelene avskrives lineært over den økonomiske levetiden. Det er forventet at samlet inntjening av aktivert forskning og utvikling motsvarer medgåtte samlede utgifter. Aktivert software er ikke ferdigstilt per 31.12.21 og ingen avskrivninger er foretatt.



Til generalforsamlingen i KGH Custom Services AS

UAVHENGIG REVISORS BERETNING

Grant Thornton
Revisjon AS
Kirkegata 15
0153 Oslo
Org.nr. 987 632 380
T: +47 22 20 04 00
E: grant@no.gt.com

Konklusjon

Vi har revidert KGH Custom Services AS AS' årsregnskap som viser et overskudd på NOK 38 168 638. Årsregnskapet består av balanse per 31. desember 2021, resultatregnskap, oppstilling over endringer i egenkapital og kontantstrømpoppstilling for regnskapsåret avsluttet per denne datoen og noter til årsregnskapet, herunder et sammendrag av viktige regnskapsprinsipper.

Etter vår mening oppfylder årsregnskapet gjeldende lovkrav og gir et rettviseende bilde av selskapets finansielle stilling per 31. desember 2021, og av dets resultater og kontantstrømmer for regnskapsåret avsluttet per denne datoen i samsvar med regnskapslovens regler og god regnskapsskikk i Norge.

Grunnlag for konklusjonen

Vi har gjennomført revisjonen i samsvar med de internasjonale revisjonsstandardene *International Standards on Auditing (ISA-ene)*. Våre oppgaver og plikter i henhold til disse standardene er beskrevet nedenfor i «Revisors oppgaver og plikter ved revisjon av årsregnskapet». Vi er uavhengige av selskapet slik det kreves i lov, forskrift og International Code of Ethics for Professional Accountants (inkludert internasjonale uavhengighetsstandarder) utstedt av the International Ethics Standards Board for Accountants (IESBA-reglene), og vi har overholdt våre øvrige etiske forpliktelser i samsvar med disse kravene. Innhentet revisjonsbevis er etter vår vurdering tilstrekkelig og hensiktsmessig som grunnlag for vår konklusjon.

Øvrig informasjon

Styret og daglig leder (ledelsen) er ansvarlige for informasjonen i årsberetningen som er publisert sammen med årsregnskapet. Vår konklusjon om årsregnskapet ovenfor dekker ikke informasjonen i årsberetningen.

I forbindelse med revisjonen av årsregnskapet er det vår oppgave å lese årsberetningen. Formålet er å vurdere hvorvidt det foreligger vesentlig inkonsistens mellom årsberetningen og årsregnskapet og den kunnskap vi har opparbeidet oss under revisjonen av årsregnskapet, eller hvorvidt informasjon i årsberetningen ellers fremstår som vesentlig feil. Vi har plikt til å rapportere dersom årsberetningen fremstår som vesentlig feil. Vi har ingenting å rapportere i så henseende.

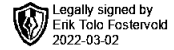
Basert på kunnskapen vi har opparbeidet oss i revisjonen, mener vi at årsberetningen er konsistent med årsregnskapet og inneholder de opplysninger som skal gis i henhold til gjeldende lovkrav.

Ledelsens ansvar for årsregnskapet

Ledelsen er ansvarlig for å utarbeide årsregnskapet og for at det gir et rettviseende bilde i samsvar med regnskapslovens regler og god regnskapsskikk i Norge. Ledelsen er også ansvarlig for slik intern kontroll som den finner nødvendig for å kunne utarbeide et årsregnskap som ikke inneholder vesentlig feilinformasjon, verken som følge av misligheter eller utilsiktede feil.

Grant Thornton Revisjon AS is a member of Grant Thornton International Ltd (GTL).
GTL and the member firms are not a worldwide partnership. GTL and each member firm is a separate legal entity. Services are delivered independently by the member firms. GTL does not provide services to clients. GTL and its member firms are not agents of, and do not obligate, one another and are not liable for one another's acts or omissions.

www.grantthornton.no



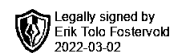
Ved utarbeidelsen av årsregnskapet må ledelsen ta standpunkt til selskapets evne til fortsatt drift og opplyse om forhold av betydning for fortsatt drift. Forutsetningen om fortsatt drift skal legges til grunn for årsregnskapet så lenge det ikke er sannsynlig at virksomheten vil bli avvirket.

Revisors oppgaver og plikter ved revisjonen av årsregnskapet

Vårt mål er å oppnå betryggende sikkerhet for at årsregnskapet som helhet ikke inneholder vesentlig feilinformasjon, verken som følge av misligheter eller utilsiktede feil, og å avgi en revisjonsberetning som inneholder vår konklusjon. Betryggende sikkerhet er en høy grad av sikkerhet, men ingen garanti for at en revisjon utført i samsvar med ISA-ene, alltid vil avdekke vesentlig feilinformasjon som eksisterer. Feilinformasjon kan oppstå som følge av misligheter eller utilsiktede feil. Feilinformasjon blir vurdert som vesentlig dersom den enkeltvis eller samlet med rimelighet kan forventes å påvirke økonomiske beslutninger som brukerne foretar basert på årsregnskapet.

Som del av en revisjon i samsvar med ISA-ene, utøver vi profesjonelt skjønn og utviser profesjonell skepsis gjennom hele revisjonen. I tillegg:

- identifiserer og vurderer vi risikoen for vesentlig feilinformasjon i årsregnskapet, enten det skyldes misligheter eller utilsiktede feil. Vi utformer og gjennomfører revisjonshandlinger for å håndtere slike risikoer, og innhenter revisjonsbevis som er tilstrekkelig og hensiktsmessig som grunnlag for vår konklusjon. Risikoen for at vesentlig feilinformasjon som følge av misligheter ikke blir avdekket, er høyere enn for feilinformasjon som skyldes utilsiktede feil, siden misligheter kan innebære samarbeid, forfalskning, bevisste utelatelser, uriktige fremstillinger eller overstyring av intern kontroll.
- opparbeider vi oss en forståelse av den interne kontroll som er relevant for revisjonen, for å utforme revisjonshandlinger som er hensiktsmessige etter omstendighetene, men ikke for å gi uttrykk for en mening om effektiviteten av selskapets interne kontroll.
- evaluerer vi om de anvendte regnskapsprinsippene er hensiktsmessige og om regnskapsestimaterne og tilhørende noteopplysninger utarbeidet av ledelsen er rimelige.
- konkluderer vi på hensiktsmessigheten av ledelsens bruk av fortsatt drift-forutsetningen ved avleggelsen av årsregnskapet, basert på innhentede revisjonsbevis, og hvorvidt det foreligger vesentlig usikkerhet knyttet til hendelser eller forhold som kan skape tvil av betydning om selskapets evne til fortsatt drift. Dersom vi konkluderer med at det eksisterer vesentlig usikkerhet, kreves det at vi i revisjonsberetningen henleder oppmerksomheten på tilleggsopplysningene i årsregnskapet, eller, dersom slike tilleggsopplysninger ikke er tilstrekkelige, at vi modifierer vår konklusjon om årsregnskapet og årsberetningen. Våre konklusjoner er basert på revisjonsbevis innhentet inntil datoen for revisjonsberetningen. Etterfølgende hendelser eller forhold kan imidlertid medføre at selskapet ikke fortsetter driften.
- evaluerer vi den samlede presentasjonen, strukturen og innholdet i årsregnskapet, inkludert tilleggsopplysningene, og hvorvidt årsregnskapet gir uttrykk for de underliggende transaksjonene og hendelsene på en måte som gir et rettviseende bilde.



Vi kommuniserer med styret blant annet om det planlagte omfanget av revisjonen og til hvilken tid revisjonsarbeidet skal utføres. Vi utveksler også informasjon om forhold av betydning som vi har avdekket i løpet av revisjonen, herunder om eventuelle svakheter av betydning i den interne kontrollen.

Oslo, 02.03.2022
Grant Thornton Revisjon AS

Erik Tolo Fostervold
Statsautorisert revisor
(Elektronisk signert)