



ÅRSREGNSKAPET FOR REGNSKAPSÅRET 2024 - GENERELL INFORMASJON

Enheten

Organisasjonsnummer: 929 030 273
Organisasjonsform: Aksjeselskap
Foretaksnavn: NRP BUSINESS MANAGEMENT AS
Forretningsadresse: Drammensveien 88B
0271 OSLO

Regnskapsår

Årsregnskapets periode: 01.01.2024 - 31.12.2024

Konsern

Morselskap i konsern: Nei

Regnskapsregler

Regler for små foretak benyttet: Ja
Benyttet ved utarbeidelsen av årsregnskapet til selskapet: Regnskapslovens alminnelige regler

Årsregnskapet fastsatt av kompetent organ

Bekreftet av representant for selskapet: Elin Wik Bentsen
Dato for fastsettelse av årsregnskapet: 31.03.2025

Grunnlag for avgivelse

År 2024: Årsregnskapet er elektronisk innlevert
År 2023: Tall er hentet fra elektronisk innlevert årsregnskap fra 2024

Det er ikke krav til at årsregnskapet m.v. som sendes til Regnskapsregisteret er undertegnet. Kontrollen på at dette er utført ligger hos revisor/enhetens øverste organ. Sikkerheten ivaretas ved at innsender har rolle/rettighet for innsending av årsregnskapet via Altinn, og ved at det bekreftes at årsregnskapet er fastsatt av kompetent organ.

Brønnøysundregistrene, 13.07.2025



Resultatregnskap

Beløp i: NOK	Note	2024	2023
RESULTATREGNSKAP			
Inntekter			
Annen driftsinntekt		19 509 222	19 005 872
Sum inntekter		19 509 222	19 005 872
Kostnader			
Lønnskostnad	2	11 185 276	11 726 933
Avskrivning av driftsmidler og immaterielle eiendeler	3	52 211	89 130
Nedskrivning av varige driftsmidler og immaterielle eiendeler	3		
Annen driftskostnad		4 077 535	4 490 881
Sum kostnader		15 315 021	16 306 945
Driftsresultat		4 194 200	2 698 928
Finansinntekter og finanskostnader			
Annen renteinntekt		358 411	93 413
Gevinst ved realisasjon av investeringer		70 000	40 000
Valutagevinst		431 548	
Sum finansinntekter		859 958	133 413
Annen rentekostnad		107	215
Valutatap			76 473
Sum finanskostnader		107	76 688
Netto finans		859 851	56 725
Resultat før skattekostnad		5 054 051	2 755 653
Skattekostnad på resultat	4	1 110 921	598 168
Årsresultat	5	3 943 130	2 157 485
Årsresultat etter minoritetsinteresser		3 943 130	2 157 485
Totalresultat		3 943 130	2 157 485
Overføringer og disponeringer			



Resultatregnskap

Beløp i: NOK	Note	2024	2023
Ordinært utbytte		392 854	213 695
Konsernbidrag		3 549 000	1 930 500
Udekket tap			4 398
Overført til annen egenkapital		1 276	8 891
Sum overføringer og disponeringer		3 943 130	2 157 485



Balanse

Beløp i: NOK	Note	2024	2023
BALANSE - EIENDELER			
Anleggsmidler			
Immaterielle eiendeler			
Utsatt skattefordel	4		
Varige driftsmidler			
Tomter, bygninger o.a. fast eiendom	3		
Maskiner og anlegg	3		
Skip og flytende installasjoner	3		
Driftsløsøre, inventar o.a. utstyr	3	142 025	257 015
Sum varige driftsmidler		142 025	257 015
Sum anleggsmidler		142 025	257 015
Omløpsmidler			
Varer			
Fordringer			
Kundefordringer		292 587	1 354 304
Andre kortsiktige fordringer		1 474 499	967 655
Konsernfordringer	6	330 257	329 428
Sum fordringer		2 097 342	2 651 387
Investeringer			
Aksjer og andeler i foretak i samme konsern	7		
Markedsbaserte aksjer	7		
Markedsbaserte obligasjoner	7		
Andre markedsbaserte finansielle instrumenter	7, 7	210 000	300 000
Sum investeringer		210 000	300 000
Bankinnskudd, kontanter og lignende			
Bankinnskudd	8	8 596 146	3 952 486
Sum bankinnskudd, kontanter og lignende		8 596 146	3 952 486
Sum omløpsmidler		10 903 488	6 903 873



Balanse

Beløp i: NOK	Note	2024	2023
SUM EIENDELER		11 045 513	7 160 888
BALANSE - EGENKAPITAL OG GJELD			
Egenkapital			
Innskutt egenkapital			
Aksjekapital	9	71 040	63 960
Annen innskutt egenkapital		740 386	
Sum innskutt egenkapital		811 426	63 960
Opptjent egenkapital			
Annen egenkapital		100 626	99 350
Sum opptjent egenkapital		100 626	99 350
Sum egenkapital	5	912 052	163 310
Gjeld			
Langsiktig gjeld			
Utsatt skatt	4		
Annen langsiktig gjeld			
Sum langsiktig gjeld		0	0
Kortsiktig gjeld			
Leverandørgjeld		649 634	89 515
Betalbar skatt	4	109 921	56 937
Skyldig offentlige avgifter		868 661	1 110 119
Utbytte		392 854	213 695
Kortsiktig konserngjeld	6, 6	6 014 011	3 877 217
Annen kortsiktig gjeld		2 098 380	1 650 096
Sum kortsiktig gjeld		10 133 461	6 997 579
Sum gjeld		10 133 461	6 997 579
SUM EGENKAPITAL OG GJELD		11 045 513	7 160 888



Brønnøysundregistrene

ÅRSREGNSKAP FOR REGNSKAPSÅRET 2024 - GENERELL INFORMASJON

Journalnummer: 2025 660319

Enheten

Organisasjonsnummer: 929 030 273
Organisasjonsform: Aksjeselskap
Foretaksnavn: NRP BUSINESS MANAGEMENT AS
Forretningsadresse: Drammensveien 88B
0271 OSLO

Regnskapsår

Årsregnskapets periode: 01.01.2024 - 31.12.2024

Konsern

Morselskap i konsern: Nei

Regnskapsregler

Regler for små foretak benyttet: Ja
Benyttet ved utarbeidelsen av
årsregnskapet til selskapet: Regnskapslovens alminnelige regler

Årsregnskapet fastsatt av kompetent organ

Bekreftet av representant for selskapet: Elin Wik Bentsen
Dato for fastsettelse av årsregnskapet: 31.03.2025

Grunnlag for avgivelse

År 2024: Årsregnskap er elektronisk innlevert.
År 2023: Tall er hentet fra elektronisk innlevert årsregnskap fra 2024.

Det er ikke krav til at årsregnskapet m.v. som sendes til Regnskapsregisteret er undertegnet. Kontrollen på at dette er utført ligger hos revisor/enhetens øverste organ. Sikkerheten ivaretas ved at innsender har rolle/rettighet for innsending av årsregnskapet via Altinn, og ved at det bekreftes at årsregnskapet er fastsatt av kompetent organ.

Brønnøysundregistrene, 12.07.2025



Organisasjonsnr: 929 030 273
NRP BUSINESS MANAGEMENT AS

RESULTATREGNSKAP

Beløp i: NOK	Note	2024	2023
RESULTATREGNSKAP			
Inntekter			
Annen driftsinntekt		19 509 222	19 005 872
Sum inntekter		19 509 222	19 005 872
Kostnader			
Lønnskostnad	2	11 185 276	11 726 933
Avskrivning av driftsmidler og immaterielle eiendeler	3	52 211	89 130
Nedskrivning av varige driftsmidler og immaterielle eiendeler	3		
Annen driftskostnad		4 077 535	4 490 881
Sum kostnader		15 315 021	16 306 945
Driftsresultat		4 194 200	2 698 928
Finansinntekter og finanskostnader			
Annen renteinntekt		358 411	93 413
Gevinst ved realisasjon av investeringer		70 000	40 000
Valutagevinst		431 548	
Sum finansinntekter		859 958	133 413
Annen rentekostnad		107	215
Valutatap			76 473
Sum finanskostnader		107	76 688
Netto finans		859 851	56 725
Resultat før skattekostnad		5 054 051	2 755 653
Skattekostnad på resultat	4	1 110 921	598 168
Årsresultat	5	3 943 130	2 157 485
Årsresultat etter minoritetsinteresser		3 943 130	2 157 485
Totalresultat		3 943 130	2 157 485
Overføringer og disponeringer			
Ordinært utbytte		392 854	213 695
Konsernbidrag		3 549 000	1 930 500
Udekket tap			4 398
Overført til annen egenkapital		1 276	8 891



Sum overføringer og
disponeringer

3 943 130

2 157 485



Organisasjonsnr: 929 030 273
NRP BUSINESS MANAGEMENT AS

BALANSE

Beløp i: NOK	Note	2024	2023
BALANSE - EIENDELER			
Anleggsmidler			
Immaterielle eiendeler			
Utsatt skattefordel	4		
Varige driftsmidler			
Tomter, bygninger o.a. fast eiendom	3		
Maskiner og anlegg	3		
Skip og flytende installasjoner	3		
Driftsløsøre, inventar o. a. utstyr	3	142 025	257 015
Sum varige driftsmidler		142 025	257 015
Sum anleggsmidler		142 025	257 015
Omløpsmidler			
Varer			
Fordringer			
Kundefordringer		292 587	1 354 304
Andre kortsiktige fordringer		1 474 499	967 655
Konsernfordringer	6	330 257	329 428
Sum fordringer		2 097 342	2 651 387
Investeringer			
Aksjer og andeler i foretak i samme konsern	7		
Markedsbaserte aksjer	7		
Markedsbaserte obligasjoner	7		
Andre markedsbaserte finansielle instrumenter	7, 7	210 000	300 000
Sum investeringer		210 000	300 000
Bankinnskudd, kontanter og lignende			
Bankinnskudd	8	8 596 146	3 952 486
Sum bankinnskudd, kontanter og lignende		8 596 146	3 952 486
Sum omløpsmidler		10 903 488	6 903 873
SUM EIENDELER		11 045 513	7 160 888
BALANSE - EGENKAPITAL OG GJELD			



Egenkapital			
Innskutt egenkapital			
Aksjekapital	9	71 040	63 960
Annen innskutt egenkapital		740 386	
Sum innskutt egenkapital		811 426	63 960
Opptjent egenkapital			
Annen egenkapital		100 626	99 350
Sum opptjent egenkapital		100 626	99 350
Sum egenkapital	5	912 052	163 310
Gjeld			
Langsiktig gjeld			
Utsatt skatt	4		
Annen langsiktig gjeld			
Sum langsiktig gjeld		0	0
Kortsiktig gjeld			
Leverandørgjeld		649 634	89 515
Betalbar skatt	4	109 921	56 937
Skyldig offentlige avgifter		868 661	1 110 119
Utbytte		392 854	213 695
Kortsiktig konserngjeld	6, 6	6 014 011	3 877 217
Annen kortsiktig gjeld		2 098 380	1 650 096
Sum kortsiktig gjeld		10 133 461	6 997 579
Sum gjeld		10 133 461	6 997 579
SUM EGENKAPITAL OG GJELD		11 045 513	7 160 888



Organisasjonsnr: 929 030 273
NRP BUSINESS MANAGEMENT AS

NOTEOPPLYSNINGER - SELSKAP - alle poster oppgitt i hele tall

Note
2

Antall årsverk i regnskapsåret
8.00

Sum Beløp

Balanseført verdi 31.12. Varige driftsmidler Immaterielle eiend.

Konsernregnskap

Morselskapet sitt navn

Forretningskontor for morselskapet

Begrunnelse for at datterselskap er utelatt fra konsolideringen

Samlet beløp - tilknyttet selskap Årets Fjorårets

Samlet beløp - foretak i samme konsern Årets Fjorårets

Samlet beløp - foretak i samme konsern Årets Fjorårets

Samlet beløp - felles kontrollert virksomhet Årets Fjorårets

Pantstillelse Beløp

Beholdning av egne aksjer Antall Pålydende Andel av aksjek.



Årsregnskap 2024

NRP Business Management AS

Resultatregnskap
Balanse
Noter til regnskapet

Org.nr.: 929 030 273



NRP Business Management AS

Resultatregnskap

	Note	2024	2023
Driftsinntekter og driftskostnader			
Annen driftsinntekt		19 509 222	19 005 872
Sum driftsinntekter		19 509 222	19 005 872
Lønnskostnad	2	11 185 276	11 726 933
Avskrivning av driftsmidler og immaterielle eiendeler	3	52 211	89 130
Annen driftskostnad		4 077 535	4 490 881
Sum driftskostnader		15 315 021	16 306 945
Driftsresultat		4 194 200	2 698 928
Finansinntekter og finanskostnader			
Gevinst ved realisasjon av investeringer		70 000	40 000
Annen renteinntekt		358 411	93 413
Valutagevinst		431 548	0
Sum finansinntekter		859 958	133 413
Annen rentekostnad		107	215
Valutatap		0	76 473
Sum finanskostnader		107	76 688
Resultat av finansposter		859 851	56 725
Resultat før skattekostnad		5 054 051	2 755 653
Skattekostnad på resultat	4	1 110 921	598 168
Resultat		3 943 130	2 157 485
Årsresultat	5	3 943 130	2 157 485
Disponering av resultat			
Avsatt til dekning av tidligere udekket tap		0	4 398
Ordinært utbytte		392 854	213 695
Avsatt konsernbidrag		3 549 000	1 930 500
Overført til annen egenkapital		1 276	8 891
Sum overføringer		3 943 130	2 157 485



NRP Business Management AS

Balanse

	Note	2024	2023
Eiendeler			
Anleggsmidler			
Varige driftsmidler			
Driftsløsøre, inventar o.a. utstyr	3	142 025	257 015
Sum varige driftsmidler		142 025	257 015
Sum anleggsmidler		142 025	257 015
Omløpsmidler			
Fordringer			
Kundefordringer		292 587	1 354 304
Fordring på selskap i samme konsern	6	330 257	329 428
Andre kortsiktige fordringer		1 474 499	967 655
Sum fordringer		2 097 342	2 651 387
Investeringer			
Andre kortsiktige investeringer	7	210 000	300 000
Sum investeringer		210 000	300 000
Bankinnskudd o.l.			
Bankinnskudd	8	8 596 146	3 952 486
Sum bankinnskudd o.l.		8 596 146	3 952 486
Sum omløpsmidler		10 903 488	6 903 873
Sum eiendeler		11 045 513	7 160 888



NRP Business Management AS

Balanse

	Note	2024	2023
Egenkapital og gjeld			
Egenkapital			
Innskutt egenkapital			
Aksjekapital	9	71 040	63 960
Overkurs		740 386	0
Sum innskutt egenkapital		811 426	63 960
Opptjent egenkapital			
Annen egenkapital		100 626	99 350
Sum opptjent egenkapital		100 626	99 350
Sum egenkapital	5	912 052	163 310
Gjeld			
Kortsiktig gjeld			
Gjeld til selskap i samme konsern	6	4 550 000	2 475 000
Leverandørgjeld		649 634	89 515
Leverandørgjeld til selskap i samme konsern	6	1 464 011	1 402 217
Betalbar skatt	4	109 921	56 937
Skyldig offentlige avgifter		868 661	1 110 119
Avsatt utbytte		392 854	213 695
Annen kortsiktig gjeld		2 098 380	1 650 096
Sum kortsiktig gjeld		10 133 461	6 997 579
Sum gjeld		10 133 461	6 997 579
Sum egenkapital og gjeld		11 045 513	7 160 888

Oslo, 21.03.2025

Styret i NRP Business Management AS

Ragnvald Risan
styreleder

Grethe Pedersen
styremedlem/daglig leder

Brita Randem
styremedlem



NRP Business Management AS

Note 1 Regnskapsprinsipper

Årsregnskapet er satt opp i samsvar med regnskapsloven av 1998 og god regnskapsskikk i Norge. Selskapet ble stiftet 14.03.2022, derav har selskapet hatt drift fra 01.01.2023. Selskapet var 2. januar 2023 overtakende part i fisjon til View Procurator AS (org.nr 934 50 892). Selskapet følger reglene for små foretak.

Hovedregel for vurdering og klassifisering av eiendeler og gjeld

Eiendeler bestemt til varig eie eller bruk er klassifisert som anleggsmidler. Andre eiendeler er klassifisert som omløpsmidler. Fordringer som skal tilbakebetales innen et år er klassifisert som omløpsmidler. Ved klassifisering av kortsiktig og langsiktig gjeld er tilsvarende kriterier lagt til grunn.

Omløpsmidler vurderes til laveste av anskaffelseskost og virkelig verdi. Kortsiktig gjeld balanseføres til nominelt mottatt beløp på etableringstidspunktet.

Anleggsmidler vurderes til anskaffelseskost, men nedskrives til gjenvinnbart beløp dersom dette er lavere enn bokført verdi, og verdifallet forventes ikke å være forbigående. Anleggsmidler med begrenset økonomisk levetid avskrives planmessig.

Valuta

Pengeposter i utenlandsk valuta omregnes til balansedagens kurs.

Aksjer og andeler i tilknyttet selskap og datterselskap

Investeringer i datterselskaper vurderes etter kostmetoden. Investeringene blir nedskrevet til virkelig verdi dersom verdifallet ikke er forbigående og det må anses nødvendig etter god regnskapsskikk. Mottatt utbytte og konsernbidrag fra datterselskapene er inntektsført som annen finansinntekt. Tilsvarende gjelder for investeringer i tilknyttede selskaper.

Fordringer

Kundefordringer og andre fordringer er oppført til pålydende etter fradrag for avsetning til forventet tap. Avsetning til tap gjøres på grunnlag av en individuell vurdering av de enkelte fordringer.

Bankinnskudd, kontanter og lignende

Bankinnskudd, kontanter ol. inkluderer kontanter, bankinnskudd og andre betalingsmidler med forfallsdato som er kortere enn tre måneder fra anskaffelse.

Inntekter

Inntekt regnskapsføres når den er opptjent, altså når krav på vederlag oppstår. Inntektene regnskapsføres med verdien av vederlaget på transaksjonstidspunktet.

Kostnader

Kostnader regnskapsføres som hovedregel i samme periode som tilhørende inntekt. I de tilfeller det ikke er en klar sammenheng mellom utgifter og inntekter fastsettes fordelingen etter skjønsmessige kriterier. Øvrige unntak fra sammenstillingsprinsippet er angitt der det er aktuelt.

Skatter

Skattekostnaden sammenstilles med regnskapsmessig resultat før skatt. Skatt knyttet til egenkapitaltransaksjoner, for eksempel konsernbidrag, føres mot egenkapitalen.



NRP Business Management AS

Skattekostnaden består av betalbar skatt (skatt på årets direkte skattepliktige inntekt) og endring i netto utsatt skatt. Skattekostnaden fordeles på ordinært resultat og resultat av ekstraordinære poster i henhold til skattegrunnlaget. Utsatt skatt og utsatt skattefordel er presentert netto i balansen.

Note 2 Lønnskostnader og antall årsverk

Lønnskostnader

	2024	2023
Lønninger	8 830 226	9 100 098
Arbeidsgiveravgift	1 412 187	1 518 077
Pensjonskostnader	616 101	648 758
Andre ytelser	326 762	460 000
Sum	11 185 276	11 726 933

Selskapet har i 2024 sysselsatt 8,0 årsverk.

Note 3 Varige driftsmidler

	Inventar	Kontormaskiner	Kunst	Sum
Anskaffelseskost 01.01.2024	225 333	58 033	62 780	346 145
Avgang driftsmidler	0	0	-62 780	-62 780
Anskaffelseskost 31.12.2024	225 333	58 033	0	283 365
Akk. avskrivninger 31.12.2024	83 308	58 033	0	141 341
Bokført verdi per 31.12.2024	142 025	0	0	142 025
Skattemessig verdi 01.01.2024	111 785	90 143	62 780	
Avganger	0		-62 780	
Skattemessige avskrivninger	-22 357	-27 043	0	
Skattemessig verdi 31.12.2024	89 428	63 100	0	
Skattemessig avskrivningssats	20 %	30 %	0 %	

Note 4 Skatt

Årets skattekostnad	2024	2023
Resultatført skatt på ordinært resultat:		
Betalbar skatt	1 110 921	601 437
Endring i utsatt skattefordel	0	-3 269
Skattekostnad ordinært resultat	1 110 921	598 168



NRP Business Management AS

Skattepliktig inntekt:		
Ordinært resultat før skatt	5 054 051	2 755 653
Permanente forskjeller	-7 220	-40 000
Endring i midlertidige forskjeller	2 811	22 551
Avgitt konsernbidrag	-4 550 000	-2 475 000
Anvendelse av fremførbart underskudd	0	-4 398
Skattepliktig inntekt	499 642	258 805
Betalt skatt i balansen:		
Betalbar skatt på årets resultat	1 110 921	601 437
Betalbar skatt på avgitt konsernbidrag	-1 001 000	-544 500
Sum betalbar skatt i balansen	109 921	56 937

Skatteeffekten av midlertidige forskjeller som har gitt opphav til utsatt skatt og utsatte skattefordeler, spesifisert på typer av midlertidige forskjeller

	2024	2023	Endring
Varige driftsmidler	-10 503	-7 692	2 811
Sum	-10 503	-7 692	2 811
Inngår ikke i beregningen av utsatt skatt	10 503	7 692	-2 811
Utsatt skattefordel (22 %)	0	0	0

I henhold til God regnskapsskikk for små foretak balanseføres ikke utsatt skattefordel.

Note 5 Egenkapital

	Aksjekapital	Annen egenkapital	Sum egenkapital
Pr. 31.12.2023	63 960	99 350	163 310
Emisjon mars 2024	7 080	740 386	747 466
Årets resultat		3 943 130	3 943 130
Utbytte		-392 854	-392 854
Konsernbidrag avgitt		-3 549 000	-3 549 000
Pr 31.12.2024	71 040	841 012	912 052



NRP Business Management AS

Note 6 Mellomværende med selskap i samme konsern m.v.

Motpart	Kundefordring		Annen kortsiktig fordring	
	2024	2023	2024	2023
NRP Nordic High Yield AS	0	30 375	0	0
NRP Aksjer AS	0	37 688	0	0
EnvisionTech AS	4 613	3 454	0	0
Ness, Risan & Partners AS	261 269	192 286	0	0
NRP Project Finance AS	31 250	65 625	0	0
NRP Capital Advisory AS	3 125	0	0	0
NRP Maritime Asset Management AS	30 000	0	0	0
Sum	330 257	329 428	0	0

Motpart	Leverandørgjeld		Annen kortsiktig gjeld	
	2024	2023	2024	2023
NRP Anaxo Management AS	0	39 000	0	0
Ness, Risan & Partners AS	984 049	604 298	4 550 000	2 475 000
NRP Project Finance AS	479 963	758 919	0	0
Sum	1 464 011	1 402 217	4 550 000	2 475 000

Note 7 Andre kortsiktige investering - aksjer

	Anskaffelses kost	Balanseført verdi
7 hylleselskap for salg	210 000	210 000
Sum	210 000	210 000

Note 8 Bankinnskudd

Innestående midler på skattetrekkkonto (bundne midler) er på kr. 350 933 av total likviditetsbeholdning på kr. 8 596 146 per 31.12.2024.



NRP Business Management AS

Note 9 Aksjonærer

Aksjekapitalen i NRP Business Management AS pr. 31.12.2024 består av:

	Antall	Pålydende	Bokført
Ordinære aksjer	5 920	12,00	71 040
Sum	5 920		71 040

Eierstruktur

	Sum	Eierandel	Stemmeandel
Ness, Risan & Partners AS	5 330	90,03 %	90,03 %
Brita Randem	295	4,98 %	4,98 %
Grethe Pedersen	295	4,98 %	4,98 %
Totalt antall aksjer	5 920	100,00 %	100,00 %

Selskapet inngår i konsernregnskapet til Ness, Risan & Partners AS, Haakon VIIIs gate 1, 0161 Oslo. Kopi av konsernregnskapet mottas ved henvendelse til selskapet.



RSM Norge AS

Ruseløkkveien 30, 0251 Oslo
Pb 1312 Vika, 0112 Oslo
Org.nr: 982 316 588 MVA

T +47 23 11 42 00
F +47 23 11 42 01

www.rsmnorge.no

Til generalforsamlingen i NRP Business Management AS

Uavhengig revisors beretning

Konklusjon

Vi har revidert årsregnskapet for NRP Business Management AS som viser et overskudd på NOK 3 943 130. Årsregnskapet består av balanse per 31. desember 2024, resultatregnskap for regnskapsåret avsluttet per denne datoen og noter til årsregnskapet, herunder et sammendrag av viktige regnskapsprinsipper.

Etter vår mening

- oppfyller årsregnskapet gjeldende lovkrav, og
- gir årsregnskapet et rettviseende bilde av selskapets finansielle stilling per 31. desember 2024, og av dets resultater for regnskapsåret avsluttet per denne datoen i samsvar med regnskapslovens regler og god regnskapsskikk i Norge.

Grunnlag for konklusjonen

Vi har gjennomført revisjonen i samsvar med International Standards on Auditing (ISA-ene). Våre oppgaver og plikter i henhold til disse standardene er beskrevet nedenfor under *Revisors oppgaver og plikter ved revisjonen av årsregnskapet*. Vi er uavhengige av selskapet i samsvar med kravene i relevante lover og forskrifter i Norge og International Code of Ethics for Professional Accountants (inkludert internasjonale uavhengighetsstandarder) utstedt av International Ethics Standards Board for Accountants (IESBA-reglene), og vi har overholdt våre øvrige etiske forpliktelser i samsvar med disse kravene. Innhentet revisjonsbevis er etter vår vurdering tilstrekkelig og hensiktsmessig som grunnlag for vår konklusjon.

Styrets og daglig leders ansvar for årsregnskapet

Styret og daglig leder (ledelsen) er ansvarlige for å utarbeide årsregnskapet og for at det gir et rettviseende bilde i samsvar med regnskapslovens regler og god regnskapsskikk i Norge. Ledelsen er også ansvarlig for slik internkontroll som den finner nødvendig for å kunne utarbeide et regnskap som ikke inneholder vesentlig feilinformasjon, verken som følge av misligheter eller utilsiktede feil.

Ved utarbeidelsen av årsregnskapet må ledelsen ta standpunkt til selskapets evne til fortsatt drift og opplyse om forhold av betydning for fortsatt drift. Forutsetningen om fortsatt drift skal legges til grunn for årsregnskapet så lenge det ikke er sannsynlig at virksomheten vil bli avvirket.

Revisors oppgaver og plikter ved revisjonen av årsregnskapet

Vårt mål er å oppnå betryggende sikkerhet for at årsregnskapet som helhet ikke inneholder vesentlig feilinformasjon, verken som følge av misligheter eller utilsiktede feil, og å avgi en revisjonsberetning som inneholder vår konklusjon. Betryggende sikkerhet er en høy grad av sikkerhet, men ingen garanti for at en revisjon utført i samsvar med ISA-ene, alltid vil avdekke vesentlig feilinformasjon. Feilinformasjon kan oppstå som følge av misligheter eller utilsiktede feil. Feilinformasjon er å anse som vesentlig dersom den enkeltvis eller samlet med rimelighet kan forventes å påvirke de økonomiske beslutningene som brukerne foretar på grunnlag av årsregnskapet.

THE POWER OF BEING UNDERSTOOD ASSURANCE | TAX | CONSULTING

RSM Norge AS (organisasjonsnummer 982316588), RSM Advokatfirma AS (organisasjonsnummer 914095573),
RSM Norge Kompetanse AS (organisasjonsnummer 925107492).

RSM Norge AS er medlem av RSM-nettverket og driver under navnet RSM. RSM er foretreatnavnet som brukes av medlemmene i RSM-nettverket. RSM Advokatfirma AS og RSM Norge Kompetanse AS er selskaper tilknyttet RSM Norge AS.

Hvert medlem i RSM-nettverket er et selvstendig revisjons- og rådgivningsfirma med uavhengig virksomhet. RSM-nettverket er ikke selv en egen juridisk person av noen form i noen jurisdiksjon.

Pennco Dokumentnøkkelt: 00699-2AHYJ-FHIZ-GUHNW-POQV1-TF8PG



Revisors beretning 2024 for NRP Business Management AS



For videre beskrivelse av revisors oppgaver og plikter vises det til:
<https://revisorforeningen.no/revisjonsberetninger>

Oslo, 24. mars 2025
RSM Norge AS

Anders Magnus Løvaas
Statsautorisert revisor
(elektronisk signert)

Penneo Dokumentnøkkel: 0C6699-2AHTJ-FHIZ-GUHN-POQVI-TF8PG



PENNEO

Signaturene i dette dokumentet er juridisk bindende. Dokument signert med "Penneo™ - sikker digital signatur". De signerende parter sin identitet er registrert, og er listet nedenfor.

"Med min signatur bekrefter jeg alle datoer og innholdet i dette dokument."

Løvaas, Anders Magnus

Statsautorisert revisor

På vegne av: RSM Norge AS

Serienummer: no_bankid:9578-5995-4-87811

IP: 83.109.xxx.xxx

2025-03-24 14:09:20 UTC



Penneo Dokumentnøkkel: OC699-2AHYJ-FHJ2-GUHNW-PQCVI-TF8PG

Dette dokumentet er signert digitalt via **Penneo.com**. De signerte dataene er validert ved hjelp av den matematiske hashverdien av det originale dokumentet. All kryptografisk bevisføring er innebygd i denne PDF-en for fremtidig validering.

Dette dokumentet er forseglest med et kvalifisert elektronisk segl ved bruk av et sertifikat og et tidsstempel fra en kvalifisert tilstjenesteleverandør.

Slik kan du bekrefte at dokumentet er originalt

Når du åpner dokumentet i Adobe Reader, kan du se at det er sertifisert av **Penneo A/S**. Dette beviser at innholdet i dokumentet ikke har blitt endret siden tidspunktet for signeringen. Bevis for de individuelle signatørens digitale signaturer er vedlagt dokumentet.

Du kan bekrefte de kryptografiske bevisene ved hjelp av Penneos validator, <https://penneo.com/validator>, eller andre valideringsverktøy for digitale signaturer.



Årsregnskap 2024

NRP Business Management AS

Resultatregnskap
Balanse
Noter til regnskapet

Org.nr.: 929 030 273



NRP Business Management AS

Resultatregnskap

	Note	2024	2023
Driftsinntekter og driftskostnader			
Annen driftsinntekt		19 509 222	19 005 872
Sum driftsinntekter		19 509 222	19 005 872
Lønnskostnad	2	11 185 276	11 726 933
Avskrivning av driftsmidler og immaterielle eiendeler	3	52 211	89 130
Annen driftskostnad		4 077 535	4 490 881
Sum driftskostnader		15 315 021	16 306 945
Driftsresultat		4 194 200	2 698 928
Finansinntekter og finanskostnader			
Gevinst ved realisasjon av investeringer		70 000	40 000
Annen renteinntekt		358 411	93 413
Valutagevinst		431 548	0
Sum finansinntekter		859 958	133 413
Annen rentekostnad		107	215
Valutatap		0	76 473
Sum finanskostnader		107	76 688
Resultat av finansposter		859 851	56 725
Resultat før skattekostnad		5 054 051	2 755 653
Skattekostnad på resultat	4	1 110 921	598 168
Resultat		3 943 130	2 157 485
Årsresultat	5	3 943 130	2 157 485
Disponering av resultat			
Avsatt til dekning av tidligere udekket tap		0	4 398
Ordinært utbytte		392 854	213 695
Avsatt konsernbidrag		3 549 000	1 930 500
Overført til annen egenkapital		1 276	8 891
Sum overføringer		3 943 130	2 157 485



NRP Business Management AS

Balanse

	Note	2024	2023
Eiendeler			
Anleggsmidler			
Varige driftsmidler			
Driftsløsøre, inventar o.a. utstyr	3	<u>142 025</u>	<u>257 015</u>
Sum varige driftsmidler		142 025	257 015
Sum anleggsmidler		142 025	257 015
Omløpsmidler			
Fordringer			
Kundefordringer		292 587	1 354 304
Fordring på selskap i samme konsern	6	330 257	329 428
Andre kortsiktige fordringer		<u>1 474 499</u>	<u>967 655</u>
Sum fordringer		2 097 342	2 651 387
Investeringer			
Andre kortsiktige investeringer	7	<u>210 000</u>	<u>300 000</u>
Sum investeringer		210 000	300 000
Bankinnskudd o.l.			
Bankinnskudd	8	<u>8 596 146</u>	<u>3 952 486</u>
Sum bankinnskudd o.l.		8 596 146	3 952 486
Sum omløpsmidler		10 903 488	6 903 873
Sum eiendeler		11 045 513	7 160 888





NRP Business Management AS


Balanse

	Note	2024	2023
Egenkapital og gjeld			
Egenkapital			
Innskutt egenkapital			
Aksjekapital	9	71 040	63 960
Overkurs		740 386	0
Sum innskutt egenkapital		811 426	63 960
Opptjent egenkapital			
Annen egenkapital		100 626	99 350
Sum opptjent egenkapital		100 626	99 350
Sum egenkapital	5	912 052	163 310
Gjeld			
Kortsiktig gjeld			
Gjeld til selskap i samme konsern	6	4 550 000	2 475 000
Leverandørgjeld		649 634	89 515
Leverandørgjeld til selskap i samme konsern	6	1 464 011	1 402 217
Betalbar skatt	4	109 921	56 937
Skyldig offentlige avgifter		868 661	1 110 119
Avsatt utbytte		392 854	213 695
Annen kortsiktig gjeld		2 098 380	1 650 096
Sum kortsiktig gjeld		10 133 461	6 997 579
Sum gjeld		10 133 461	6 997 579
Sum egenkapital og gjeld		11 045 513	7 160 888

Oslo, 21.03.2025
Styret i NRP Business Management AS


Ragnvald Risan
styreleder


Grethe Pedersen
styremedlem/daglig leder


Brita Randem
styremedlem



NRP Business Management AS

Note 1 Regnskapsprinsipper

Årsregnskapet er satt opp i samsvar med regnskapsloven av 1998 og god regnskapsskikk i Norge. Selskapet ble stiftet 14.03.2022, derav har selskapet hatt drift fra 01.01.2023. Selskapet var 2. januar 2023 overtakende part i fisjon til View Procurator AS (org.nr 934 50 892). Selskapet følger reglene for små foretak.

Hovedregel for vurdering og klassifisering av eiendeler og gjeld

Eiendeler bestemt til varig eie eller bruk er klassifisert som anleggsmidler. Andre eiendeler er klassifisert som omløpsmidler. Fordringer som skal tilbakebetales innen et år er klassifisert som omløpsmidler. Ved klassifisering av kortsiktig og langsiktig gjeld er tilsvarende kriterier lagt til grunn.

Omløpsmidler vurderes til laveste av anskaffelseskost og virkelig verdi. Kortsiktig gjeld balanseføres til nominelt mottatt beløp på etableringstidspunktet.

Anleggsmidler vurderes til anskaffelseskost, men nedskrives til gjenvinnbart beløp dersom dette er lavere enn bokført verdi, og verdifallet forventes ikke å være forbigående. Anleggsmidler med begrenset økonomisk levetid avskrives planmessig.

Valuta

Pengeposter i utenlandsk valuta omregnes til balansedagens kurs.

Åksjer og andeler i tilknyttet selskap og datterselskap

Investeringer i datterselskaper vurderes etter kostmetoden. Investeringene blir nedskrevet til virkelig verdi dersom verdifallet ikke er forbigående og det må anses nødvendig etter god regnskapsskikk. Mottatt utbytte og konsernbidrag fra datterselskapene er inntektsført som annen finansinntekt. Tilsvarende gjelder for investeringer i tilknyttede selskaper.

Fordringer

Kundefordringer og andre fordringer er oppført til pålydende etter fradrag for avsetning til forventet tap. Avsetning til tap gjøres på grunnlag av en individuell vurdering av de enkelte fordringer.

Bankinnskudd, kontanter og lignende

Bankinnskudd, kontanter ol. inkluderer kontanter, bankinnskudd og andre betalingsmidler med forfallsdato som er kortere enn tre måneder fra anskaffelse.

Inntekter

Inntekt regnskapsføres når den er opptjent, altså når krav på vederlag oppstår. Inntektene regnskapsføres med verdien av vederlaget på transaksjonstidspunktet.

Kostnader

Kostnader regnskapsføres som hovedregel i samme periode som tilhørende inntekt. I de tilfeller det ikke er en klar sammenheng mellom utgifter og inntekter fastsettes fordelingen etter skjønnsmessige kriterier. Øvrige unntak fra sammenstillingsprinsippet er angitt der det er aktuelt.

Skatter

Skattekostnaden sammenstilles med regnskapsmessig resultat før skatt. Skatt knyttet til egenkapitaltransaksjoner, for eksempel konsernbidrag, føres mot egenkapitalen.



NRP Business Management AS

Skattekostnaden består av betalbar skatt (skatt på årets direkte skattepliktige inntekt) og endring i netto utsatt skatt. Skattekostnaden fordeles på ordinært resultat og resultat av ekstraordinære poster i henhold til skattegrunnlaget. Utsatt skatt og utsatt skattefordel er presentert netto i balansen.

Note 2 Lønnskostnader og antall årsverk

Lønnskostnader

	2024	2023
Lønninger	8 830 226	9 100 098
Arbeidsgiveravgift	1 412 187	1 518 077
Pensjonskostnader	616 101	648 758
Andre ytelser	326 762	460 000
Sum	11 185 276	11 726 933

Selskapet har i 2024 sysselsatt 8,0 årsverk.

Note 3 Varige driftsmidler

	Inventar	Kontormaskiner	Kunst	Sum
Anskaffelseskost 01.01.2024	225 333	58 033	62 780	346 145
Avgang driftsmidler	0	0	-62 780	-62 780
Anskaffelseskost 31.12.2024	225 333	58 033	0	283 365
Akk. avskrivninger 31.12.2024	83 308	58 033	0	141 341
Bokført verdi per 31.12.2024	142 025	0	0	142 025
Skattemessig verdi 01.01.2024	111 785	90 143	62 780	
Avganger	0		-62 780	
Skattemessige avskrivninger	-22 357	-27 043	0	
Skattemessig verdi 31.12.2024	89 428	63 100	0	
Skattemessig avskrivningsgrad	20 %	30 %	0 %	

Note 4 Skatt

Årets skattekostnad	2024	2023
Resultatført skatt på ordinært resultat:		
Betalbar skatt	1 110 921	601 437
Endring i utsatt skattefordel	0	-3 269
Skattekostnad ordinært resultat	1 110 921	598 168



NRP Business Management AS

Skattepliktig inntekt:		
Ordinært resultat før skatt	5 054 051	2 755 653
Permanente forskjeller	-7 220	-40 000
Endring i midlertidige forskjeller	2 811	22 551
Avgitt konsernbidrag	-4 550 000	-2 475 000
Anvendelse av fremførbart underskudd	0	-4 398
Skattepliktig inntekt	499 642	258 805

Betalt skatt i balansen:		
Betalbar skatt på årets resultat	1 110 921	601 437
Betalbar skatt på avgitt konsernbidrag	-1 001 000	-544 500
Sum betalbar skatt i balansen	109 921	56 937

Skatteeffekten av midlertidige forskjeller som har gitt opphav til utsatt skatt og utsatte skattefordeler, spesifisert på typer av midlertidige forskjeller

	2024	2023	Endring
Varige driftsmidler	-10 503	-7 692	2 811
Sum	-10 503	-7 692	2 811
Inngår ikke i beregningen av utsatt skatt	10 503	7 692	-2 811
Utsatt skattefordel (22 %)	0	0	0

I henhold til God regnskapsskikk for små foretak balanseføres ikke utsatt skattefordel.

Note 5 Egenkapital

	Aksjekapital	Annen egenkapital	Sum egenkapital
Pr. 31.12.2023	63 960	99 350	163 310
Emisjon mars 2024	7 080	740 386	747 466
Årets resultat		3 943 130	3 943 130
Utbytte		-392 854	-392 854
Konsernbidrag avgitt		-3 549 000	-3 549 000
Pr 31.12.2024	71 040	841 012	912 052



NRP Business Management AS

Note 6 Mellomværende med selskap i samme konsern m.v.

Motpart	Kundefordring		Annen kortsiktig fordring	
	2024	2023	2024	2023
NRP Nordic High Yield AS	0	30 375	0	0
NRP Aksjer AS	0	37 688	0	0
EnvisionTech AS	4 613	3 454	0	0
Ness, Risan & Partners AS	261 269	192 286	0	0
NRP Project Finance AS	31 250	65 625	0	0
NRP Capital Advisory AS	3 125	0	0	0
NRP Maritime Asset Management AS	30 000	0	0	0
Sum	330 257	329 428	0	0

Motpart	Leverandørgjeld		Annen kortsiktig gjeld	
	2024	2023	2024	2023
NRP Anaxo Management AS	0	39 000	0	0
Ness, Risan & Partners AS	984 049	604 298	4 550 000	2 475 000
NRP Project Finance AS	479 963	758 919	0	0
Sum	1 464 011	1 402 217	4 550 000	2 475 000

Note 7 Andre kortsiktige investering - aksjer

	Anskaffelses kost	Balanseført verdi
7 hylleselskap for salg	210 000	210 000
Sum	210 000	210 000

Note 8 Bankinnskudd

Innestående midler på skattetrekkskonto (bundne midler) er på kr. 350 933 av total likviditetsbeholdning på kr. 8 596 146 per 31.12.2024.



NRP Business Management AS

Note 9 Aksjonærer

Aksjekapitalen i NRP Business Management AS pr. 31.12.2024 består av:

	Antall	Pålydende	Bokført
Ordinære aksjer	5 920	12,00	71 040
Sum	5 920		71 040

Eierstruktur

	Sum	Eierandel	Stemmeandel
Ness, Risan & Partners AS	5 330	90,03 %	90,03 %
Brita Randem	295	4,98 %	4,98 %
Grethe Pedersen	295	4,98 %	4,98 %
Totalt antall aksjer	5 920	100,00 %	100,00 %

Selskapet inngår i konsernregnskapet til Ness, Risan & Partners AS, Haakon VIIs gate 1, 0161 Oslo. Kopi av konsernregnskapet mottas ved henvendelse til selskapet.