



## ÅRSREGNSKAPET FOR REGNSKAPSÅRET 2025 - GENERELL INFORMASJON

### Enheten

Organisasjonsnummer: 918 144 579  
Organisasjonsform: Aksjeselskap  
Foretaksnavn: BERGERSEN INVEST AS  
Forretningsadresse: Olasvevegen 137  
2618 LILLEHAMMER

### Regnskapsår

Årsregnskapets periode: 01.01.2025 - 31.12.2025

### Konsern

Morselskap i konsern: Nei

### Regnskapsregler

Regler for små foretak benyttet: Ja  
Benyttet ved utarbeidelsen av årsregnskapet til selskapet: Regnskapslovens alminnelige regler

### Årsregnskapet fastsatt av kompetent organ

Bekreftet av representant for selskapet: Jon Olaf Bergersen  
Dato for fastsettelse av årsregnskapet: 03.03.2026

### Grunnlag for avgivelse

År 2025: Årsregnskapet er elektronisk innlevert  
År 2024: Tall er hentet fra elektronisk innlevert årsregnskap fra 2025

*Det er ikke krav til at årsregnskapet m.v. som sendes til Regnskapsregisteret er undertegnet. Kontrollen på at dette er utført ligger hos revisor/enhetens øverste organ. Sikkerheten ivaretas ved at innsender har rolle/rettighet for innsending av årsregnskapet via Altinn, og ved at det bekreftes at årsregnskapet er fastsatt av kompetent organ.*

Brønnøysundregistrene, 24.03.2026



### Resultatregnskap

Beløp i: NOK	Note	2025	2024
<b>RESULTATREGNSKAP</b>			
<b>Inntekter</b>			
Avkastning på finansinvesteringer	1	694 050	424 199
<b>Sum inntekter</b>		<b>694 050</b>	<b>424 199</b>
<b>Kostnader</b>			
Lønnskostnad	2	5 000	5 000
Negativ avkastning på finansinvesteringer	1		
Annen driftskostnad		242 175	259 347
<b>Sum kostnader</b>		<b>247 175</b>	<b>264 347</b>
<b>Driftsresultat</b>		<b>446 875</b>	<b>159 852</b>
<b>Finansinntekter og finanskostnader</b>			
Annen renteinntekt		27 282	27 117
<b>Sum finansinntekter</b>		<b>27 282</b>	<b>27 117</b>
Annen rentekostnad		9 084	18 673
<b>Sum finanskostnader</b>		<b>9 084</b>	<b>18 673</b>
<b>Netto finans</b>		<b>18 199</b>	<b>8 444</b>
<b>Resultat før skattekostnad</b>		<b>465 074</b>	<b>168 296</b>
Skattekostnad på resultat	3		
<b>Årsresultat</b>		<b>465 074</b>	<b>168 296</b>
<b>Årsresultat etter minoritetsinteresser</b>		<b>465 074</b>	<b>168 296</b>
<b>Totalresultat</b>		<b>465 074</b>	<b>168 296</b>
<b>Overføringer og disponeringer</b>			
Ordinært utbytte		1 500 000	
Avsatt til annen egenkapital			168 296
Overført fra annen egenkapital		-1 034 926	
<b>Sum overføringer og disponeringer</b>	4	<b>465 074</b>	<b>168 296</b>



## Resultatregnskap

<b>Beløp i: NOK</b>	<b>Note</b>	<b>2025</b>	<b>2024</b>
---------------------	-------------	-------------	-------------

---



### Balanse

Beløp i: NOK	Note	2025	2024
<b>BALANSE - EIENDELER</b>			
<b>Anleggsmidler</b>			
<b>Immaterielle eiendeler</b>			
<b>Finansielle anleggsmidler</b>			
Investeringer i aksjer og andeler	5	3 436 570	3 940 789
<b>Sum finansielle anleggsmidler</b>		<b>3 436 570</b>	<b>3 940 789</b>
<b>Sum anleggsmidler</b>		<b>3 436 570</b>	<b>3 940 789</b>
<b>Omløpsmidler</b>			
<b>Varer</b>			
<b>Investeringer</b>			
Omløpsaksjer og -aksjefond	6	13 347 507	13 125 609
Andeler i deltakerliggende selskaper	6		
Obligasjoner og pengemarkedsfond	6	6 261 426	6 210 022
Andre finansielle instrumenter	6		
<b>Sum investeringer</b>		<b>19 608 933</b>	<b>19 335 631</b>
<b>Bankinnskudd, kontanter og lignende</b>			
Bankinnskudd, kontanter o.l.		341 478	562 973
<b>Sum bankinnskudd, kontanter og lignende</b>		<b>341 478</b>	<b>562 973</b>
<b>Sum omløpsmidler</b>		<b>19 950 411</b>	<b>19 898 604</b>
<b>SUM EIENDELER</b>		<b>23 386 982</b>	<b>23 839 393</b>
<b>BALANSE - EGENKAPITAL OG GJELD</b>			
<b>Egenkapital</b>			
<b>Innskutt egenkapital</b>			
Aksjekapital	4	30 000	30 000
Overkurs	4		
<b>Sum innskutt egenkapital</b>		<b>30 000</b>	<b>30 000</b>



## Balanse

<b>Beløp i: NOK</b>	<b>Note</b>	<b>2025</b>	<b>2024</b>
<b>Opptjent egenkapital</b>			
Annen egenkapital	4	22 495 351	23 530 277
<b>Sum opptjent egenkapital</b>		<b>22 495 351</b>	<b>23 530 277</b>
<b>Sum egenkapital</b>		<b>22 525 351</b>	<b>23 560 277</b>
<b>Kortsiktig gjeld</b>			
Leverandørgjeld			-6 330
Utbytte	4	800 000	
Annen kortsiktig gjeld		61 630	285 446
<b>Sum kortsiktig gjeld</b>		<b>861 630</b>	<b>279 116</b>
<b>Sum gjeld</b>		<b>861 630</b>	<b>279 116</b>
<b>SUM EGENKAPITAL OG GJELD</b>		<b>23 386 982</b>	<b>23 839 393</b>



## Brønnøysundregistrene

### ÅRSREGNSKAP FOR REGNSKAPSÅRET 2025 - GENERELL INFORMASJON

Journalnummer: 2026 348915

#### Virksomheten

Organisasjonsnummer: 918 144 579  
Organisasjonsform: Aksjeselskap  
Foretaksnavn: BERGERSEN INVEST AS  
Forretningsadresse: Olasvevegen 137  
2618 LILLEHAMMER

#### Regnskapsår

Årsregnskapets periode: 01.01.2025 - 31.12.2025

#### Konsern

Morselskap i konsern: Nei

#### Regnskapsregler

Regler for små foretak benyttet: Ja  
Benyttet ved utarbeidelsen av  
årsregnskapet: Regnskapslovens alminnelige regler

#### Årsregnskapet fastsatt av kompetent organ

Bekreftet av: Jon Olaf Bergersen  
Dato for fastsettelse av årsregnskapet: 03.03.2026

#### Revisjon

Selskapet har besluttet at årsregnskapet  
ikke skal revideres: Ja  
Årsregnskapet er utarbeidet av ekstern  
autorisert regnskapsfører: Ja  
Ekstern autorisert regnskapsfører har i  
løpet av regnskapsåret bistått ved den  
løpende regnskapsføringen eller utført  
andre tjenester for selskapet enn å  
utarbeide årsregnskapet: Ja

#### Grunnlag for avgivelse

År 2025: Årsregnskap er elektronisk innlevert.  
År 2024: Tall er hentet fra elektronisk innlevert årsregnskap fra 2025.

*Virksomheten sitt øverste organ er ansvarlig for at årsregnskapet er signert.  
Det er mulig å levere årsregnskap uten signatur fordi sikkerheten for rett  
rapportering er ivarettatt ved at innsenderen har rolle/rettighet for innsending  
i Altinn. Navnet på representanten, som bekrefter at årsregnskapet er godkjent,  
er i tillegg oppgitt.*

Brønnøysundregistrene, 23.03.2026

---

Brønnøysundregistrene  
Postadresse: Postboks 900, 8910 Brønnøysund  
Telefon: 75 00 75 00  
E-post: firmapost@brreg.no Internett: www.brreg.no  
Organisasjonsnummer: 974 760 673



Organisasjonsnr: 918 144 579  
BERGERSEN INVEST AS

## RESULTATREGNSKAP

<b>Beløp i: NOK</b>	<b>Note</b>	<b>2025</b>	<b>2024</b>
<b>RESULTATREGNSKAP</b>			
<b>Inntekter</b>			
Avkastning på finansinvesteringer	1	694 050	424 199
<b>Sum inntekter</b>		<b>694 050</b>	<b>424 199</b>
<b>Kostnader</b>			
Lønnskostnad	2	5 000	5 000
Negativ avkastning på finansinvesteringer	1		
Annen driftskostnad		242 175	259 347
<b>Sum kostnader</b>		<b>247 175</b>	<b>264 347</b>
<b>Driftsresultat</b>		<b>446 875</b>	<b>159 852</b>
<b>Finansinntekter og finanskostnader</b>			
Annen renteinntekt		27 282	27 117
<b>Sum finansinntekter</b>		<b>27 282</b>	<b>27 117</b>
Annen rentekostnad		9 084	18 673
<b>Sum finanskostnader</b>		<b>9 084</b>	<b>18 673</b>
<b>Netto finans</b>		<b>18 199</b>	<b>8 444</b>
<b>Resultat før skattekostnad</b>		<b>465 074</b>	<b>168 296</b>
Skattekostnad på resultat	3		
<b>Årsresultat</b>		<b>465 074</b>	<b>168 296</b>
<b>Årsresultat etter minoritetsinteresser</b>		<b>465 074</b>	<b>168 296</b>
<b>Totalresultat</b>		<b>465 074</b>	<b>168 296</b>
<b>Overføringer og disponeringer</b>			
Ordinært utbytte		1 500 000	
Avsatt til annen egenkapital			168 296
Overført fra annen egenkapital		-1 034 926	
<b>Sum overføringer og disponeringer</b>	4	<b>465 074</b>	<b>168 296</b>



Organisasjonsnr: 918 144 579  
BERGERSEN INVEST AS

## BALANSE

**Beløp i: NOK** **Note** **2025** **2024**

### BALANSE - EIENDELER

#### Anleggsmidler

##### Immaterielle eiendeler

##### Finansielle anleggsmidler

Investeringer i aksjer og andeler 5 3 436 570 3 940 789

**Sum finansielle anleggsmidler 3 436 570 3 940 789**

**Sum anleggsmidler 3 436 570 3 940 789**

#### Omløpsmidler

##### Varer

##### Investeringer

Omløpsaksjer og -aksjefond 6 13 347 507 13 125 609

Andeler i deltakerligende selskaper 6

Obligasjoner og pengemarkedsfond 6 6 261 426 6 210 022

Andre finansielle instrumenter 6

**Sum investeringer 19 608 933 19 335 631**

##### Bankinnskudd, kontanter og lignende

Bankinnskudd, kontanter o. l. 341 478 562 973

**Sum bankinnskudd, kontanter og lignende 341 478 562 973**

**Sum omløpsmidler 19 950 411 19 898 604**

**SUM EIENDELER 23 386 982 23 839 393**

### BALANSE - EGENKAPITAL OG GJELD

#### Egenkapital

##### Innskutt egenkapital

Aksjekapital 4 30 000 30 000

Overkurs 4

**Sum innskutt egenkapital 30 000 30 000**

##### Opptjent egenkapital

Annen egenkapital 4 22 495 351 23 530 277

**Sum opptjent egenkapital 22 495 351 23 530 277**



<b>Sum egenkapital</b>		<b>22 525 351</b>	<b>23 560 277</b>
<b>Kortsiktig gjeld</b>			
Leverandørgjeld			-6 330
Utbytte	4	800 000	
Annen kortsiktig gjeld		61 630	285 446
<b>Sum kortsiktig gjeld</b>		<b>861 630</b>	<b>279 116</b>
<b>Sum gjeld</b>		<b>861 630</b>	<b>279 116</b>
<b>SUM EGENKAPITAL OG GJELD</b>		<b>23 386 982</b>	<b>23 839 393</b>




Organisasjonsnr: 918 144 579  
BERGERSEN INVEST AS

NOTEOPPLYSNINGER - SELSKAP

- alle poster oppgitt i hele tall

Note

Antall årsverk i regnskapsåret  
0.00



# Årsregnskap 2025

---

## Bergersen Invest AS

org. nr. 918 144 579



Utarbeidet av Formue Accounting AS



## Bergersen Invest AS

### RESULTATREGNSKAP 01.01. - 31.12.

	Note	2025	2024
<b>DRIFTSINNEKTER</b>			
Avkastning på finansinvesteringer	1	694 050	424 199
<b>SUM DRIFTSINNEKTEK</b>		<b>694 050</b>	<b>424 199</b>
<b>DRIFTSKOSTNADER</b>			
Lønnskostnad	2	(5 000)	(5 000)
Annen driftskostnad		(242 175)	(259 347)
<b>SUM DRIFTSKOSTNAD</b>		<b>(247 175)</b>	<b>(264 347)</b>
<b>DRIFTSRESULTAT</b>		<b>446 875</b>	<b>159 852</b>
<b>FINANSPOSTER</b>			
Annen renteinntekt		27 282	27 117
Annen rentekostnad		(9 084)	(18 673)
<b>SUM FINANSPOSTER</b>		<b>18 199</b>	<b>8 444</b>
<b>ORDINÆRT RESULTAT FØR SKATTEKOSTNAD</b>		<b>465 074</b>	<b>168 296</b>
Skattekostnad på resultat	3	0	0
<b>ÅRSRESULTAT</b>		<b>465 074</b>	<b>168 296</b>
<b>DISPONERING (DEKNING) AV ÅRSRESULTATET</b>			
Foreslått utbytte		800 000	0
Tilleggsutbytte		700 000	0
Avsatt til annen egenkapital		0	168 296
Overført fra annen egenkapital		(1 034 926)	0
<b>SUM DISPONERT (DEKKET)</b>	4	<b>465 074</b>	<b>168 296</b>



## Bergersen Invest AS

BALANSE PR. 31.12.

	Note	2025	2024
<b>EIENDELER</b>			
<b>ANLEGGSMIDLER</b>			
<b>Finansielle anleggsmidler</b>			
Investeringer i aksjer og andeler	5	3 436 570	3 940 789
<b>Sum finansielle anleggsmidler</b>		<u>3 436 570</u>	<u>3 940 789</u>
<b>SUM ANLEGGSMIDLER</b>		<u>3 436 570</u>	<u>3 940 789</u>
<b>OMLØPSMIDLER</b>			
<b>Finansielle omløpsmidler</b>			
Omløpsaksjer og -aksjefond	6	13 347 507	13 125 609
Obligasjoner og pengemarkedsfond	6	6 261 426	6 210 022
<b>Sum finansielle omløpsmidler</b>		<u>19 608 933</u>	<u>19 335 631</u>
Bankinnskudd, kontanter o.l.		341 478	562 973
<b>SUM OMLØPSMIDLER</b>		<u>19 950 411</u>	<u>19 898 604</u>
<b>SUM EIENDELER</b>		<u>23 386 982</u>	<u>23 839 393</u>



## Bergersen Invest AS

BALANSE PR. 31.12.

	Note	2025	2024
<b>EGENKAPITAL OG GJELD</b>			
<b>EGENKAPITAL</b>			
<b>Innskutt egenkapital</b>			
Aksjekapital	4	30 000	30 000
<b>Sum innskutt egenkapital</b>		<u>30 000</u>	<u>30 000</u>
<b>Opptjent egenkapital</b>			
Annen egenkapital	4	22 495 351	23 530 277
<b>Sum opptjent egenkapital</b>		<u>22 495 351</u>	<u>23 530 277</u>
<b>SUM EGENKAPITAL</b>		<u>22 525 351</u>	<u>23 560 277</u>
<b>GJELD</b>			
<b>Kortsiktig gjeld</b>			
Leverandørgjeld		0	-6 330
Utbytte	4	800 000	0
Annen kortsiktig gjeld		61 630	285 446
<b>Sum kortsiktig gjeld</b>		<u>861 630</u>	<u>279 116</u>
<b>SUM GJELD</b>		<u>861 630</u>	<u>279 116</u>
<b>SUM EGENKAPITAL OG GJELD</b>		<u>23 386 982</u>	<u>23 839 393</u>

Lillehammer, 03.03.2026

---

Jon Olaf Bergersen  
styreleder



## Bergersen Invest AS

### NOTER TIL ÅRSREGNSKAPET 2025

---

#### **REGNSKAPSPRINSIPPER**

Årsregnskapet er satt opp i samsvar med regnskapsloven og god regnskapsskikk for små foretak.

Eiendeler bestemt til varig eie eller bruk er klassifisert som anleggsmidler. Andre eiendeler er klassifisert som omløpsmidler. Fordringer som skal tilbakebetales innen ett år, er uansett klassifisert som omløpsmidler. Ved klassifisering av kortsiktig og langsiktig gjeld er tilsvarende kriterier lagt til grunn.

#### **Anleggsmidler**

Anleggsmidler vurderes til anskaffelseskost, men nedskrives til virkelig verdi når verdifallet forventes ikke å være forbigående. Nedskrivningen reverseres når grunnlaget for nedskrivningen ikke lenger er til stede.

#### **Omløpsmidler**

Omløpsmidler vurderes til laveste av anskaffelseskost og virkelig verdi. Kortsiktig gjeld balanseføres til nominelt mottatt beløp på etableringstidspunktet.

#### **Investeringer i aksjer, andeler og andre finansielle instrumenter**

Kortsiktige plasseringer (aksjer, andeler mv. vurdert som omløpsmidler) vurderes til laveste av anskaffelseskost og virkelig verdi på balansedagen. For verdipapirer som er en del av en veldiversifisert portefølje med innslag av ulike aktivaklasser der porteføljen forvaltes samlet med hensyn på risiko og avkastning, benyttes laveste verdisprinsipp samlet for porteføljen.

#### **Inntektsføring av avkastning på investeringer**

Avkastning på investering i aksjer, andeler og andre finansielle instrumenter, samt mottatt utbytte og andre utdelinger, inngår i avkastning på finansinvesteringer under driftsinntekter. Avkastning inkluderer både realiserte og urealiserte resultatførte beløp, renter på obligasjoner og pengemarkedsfond og valutaendringer knyttet til investeringer. Negativ avkastning (resultatførte tap og nedskrivning) kommer til fradrag. Netto negativ avkastning inngår i negativ avkastning på finansinvesteringer under driftskostnader.

#### **Skatt**

Skattekostnaden i resultatregnskapet omfatter både periodens betalbare skatt og endring i utsatt skatt. Utsatt skatt/skattefordel er beregnet med 22% på grunnlag av de midlertidige forskjeller som eksisterer mellom regnskapsmessige og skattemessige verdier. Skatteøkende og skattereduserende midlertidige forskjeller som reverserer eller kan reversere i samme periode er utlignet. Utsatt skattefordel er i samsvar med god regnskapsskikk for små foretak unnlatt balanseført.



## Bergersen Invest AS

### NOTER TIL ÅRSREGNSKAPET 2025

---

#### NOTE 1 SAMMENSLÅTTE POSTER

<b>Positiv / Negativ avkastning finansinvesteringer</b>	<b>2025</b>	<b>2024</b>
Mottatt utbytte / renter obligasjoner og pengemarkedsfond	202 176	195 092
Realisert gevinst / tap finansinvesteringer	491 874	229 108
<b>Sum</b>	<b>694 050</b>	<b>424 199</b>

#### NOTE 2 LØNSKOSTNADER, GODTGJØRELSE MM

<b>Lønnskostnader</b>	<b>2025</b>	<b>2024</b>
Andre ytelser	5 000	5 000
<b>Sum</b>	<b>5 000</b>	<b>5 000</b>

Selskapet har i 2025 sysselsatt 0 årsverk.



## Bergersen Invest AS

### NOTER TIL ÅRSREGNSKAPET 2025

#### NOTE 3 SKATT

<b>Årets skattekostnad</b>	<b>2025</b>	<b>2024</b>
Resultatført skatt på ordinært resultat:		
Betalbar skatt	0	0
Endring i utsatt skattefordel	0	0
<b>Skattekostnad ordinært resultat</b>	<b>0</b>	<b>0</b>
Skattepliktig inntekt:		
Resultat før skatt	465 074	168 296
Permanente forskjeller	-451 593	-384 878
Anvendelse av fremførbart underskudd	-13 481	0
<b>Skattepliktig inntekt</b>	<b>0</b>	<b>-216 582</b>
Betalbar skatt i balansen:		
Betalbar skatt på årets resultat	0	0
<b>Sum betalbar skatt i balansen</b>	<b>0</b>	<b>0</b>

Skatteeffekten av midlertidige forskjeller og underskudd til fremføring som har gitt opphav til utsatt skatt og utsatte skattefordeler, spesifisert på typer av midlertidige forskjeller

	<b>2025</b>	<b>2024</b>	<b>Endring</b>
Akkumulert fremførbart underskudd	-954 950	-968 431	-13 481
Inngår ikke i beregningen av utsatt skatt	954 950	968 431	13 481
<b>Utsatt skattefordel (22 %)</b>	<b>0</b>	<b>0</b>	<b>0</b>

I henhold til God regnskapsskikk for små foretak balanseføres ikke utsatt skattefordel.

#### NOTE 4 EGENKAPITAL

<b>Egenkapital</b>	<b>Aksjekapital</b>	<b>Overkurs</b>	<b>Annen egenkapital</b>	<b>Sum egenkapital</b>
01.01.2025	30 000	0	23 530 277	23 560 277
Ordinært utbytte			-800 000	-800 000
Årets resultat	0	0	465 074	465 074
Tilleggsutbytte			-700 000	-700 000
<b>31.12.2025</b>	<b>30 000</b>	<b>0</b>	<b>22 495 351</b>	<b>22 525 351</b>



## Bergersen Invest AS

### NOTER TIL ÅRSREGNSKAPET 2025

#### NOTE 5 LANGSIKTIGE VERDIPAPIRER

	Anskaffelses kost	Balanseført verdi
<b>Anleggsmidler</b>		
Multiconsult ASA	3 436 570	3 436 570
<b>Sum</b>	<b>3 436 570</b>	<b>3 436 570</b>


#### NOTE 6 INVESTERINGER I AKSJER, ANDELER OG ANDRE FINANSIELLE INSTRUMENTER

Investeringer	Anskaffelses kost	Balanseført verdi 31.12.2025	Virkelig verdi 31.12.2025	Uinnkalt ansvar*)
Omløpsaksjer og -aksjefond	13 347 507	13 347 507	15 983 988	1 487 324
Obligasjoner og pengemarkedsfond	6 261 426	6 261 426	6 777 434	0
<b>Sum</b>	<b>19 608 933</b>	<b>19 608 933</b>	<b>22 761 422</b>	<b>1 487 324</b>

\*) Uinnkalt ansvar er på tidspunktet for avleggelse av regnskapet.

#### NOTE 7 VIRKSOMHETEN

Selskapets virksomhet er investering i verdipapirer, andre selskap og hva som naturlig faller inn under dette. Selskapets hovedkontor er i LILLEHAMMER.

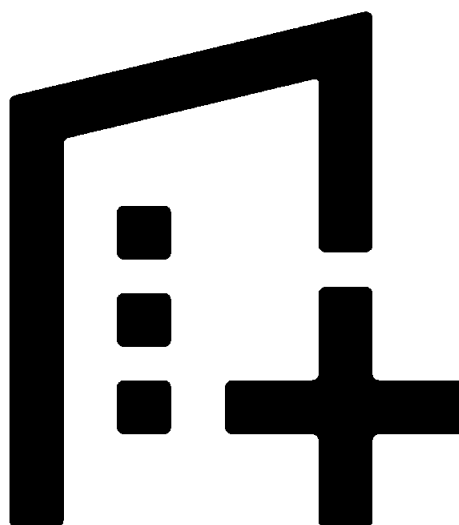


# Årsregnskap 2025

---

## Bergersen Invest AS

org. nr. 918 144 579



Utarbeidet av Formue Accounting AS



## Bergersen Invest AS

### RESULTATREGNSKAP 01.01. - 31.12.

	Note	2025	2024
<b>DRIFTSINNEKTER</b>			
Avkastning på finansinvesteringer	1	694 050	424 199
<b>SUM DRIFTSINNEKTEK</b>		<b>694 050</b>	<b>424 199</b>
<b>DRIFTSKOSTNADER</b>			
Lønnskostnad	2	(5 000)	(5 000)
Annen driftskostnad		(242 175)	(259 347)
<b>SUM DRIFTSKOSTNAD</b>		<b>(247 175)</b>	<b>(264 347)</b>
<b>DRIFTSRESULTAT</b>		<b>446 875</b>	<b>159 852</b>
<b>FINANSPOSTER</b>			
Annen renteinntekt		27 282	27 117
Annen rentekostnad		(9 084)	(18 673)
<b>SUM FINANSPOSTER</b>		<b>18 199</b>	<b>8 444</b>
<b>ORDINÆRT RESULTAT FØR SKATTEKOSTNAD</b>		<b>465 074</b>	<b>168 296</b>
Skattekostnad på resultat	3	0	0
<b>ÅRSRESULTAT</b>		<b>465 074</b>	<b>168 296</b>
<b>DISPONERING (DEKNING) AV ÅRSRESULTATET</b>			
Foreslått utbytte		800 000	0
Tilleggsutbytte		700 000	0
Avsatt til annen egenkapital		0	168 296
Overført fra annen egenkapital		(1 034 926)	0
<b>SUM DISPONERT (DEKKET)</b>	4	<b>465 074</b>	<b>168 296</b>



## Bergersen Invest AS

BALANSE PR. 31.12.

	Note	2025	2024
<b>EIENDELER</b>			
<b>ANLEGGSMIDLER</b>			
<b>Finansielle anleggsmidler</b>			
Investeringer i aksjer og andeler	5	3 436 570	3 940 789
<b>Sum finansielle anleggsmidler</b>		<u>3 436 570</u>	<u>3 940 789</u>
<b>SUM ANLEGGSMIDLER</b>		<u>3 436 570</u>	<u>3 940 789</u>
<b>OMLØPSMIDLER</b>			
<b>Finansielle omløpsmidler</b>			
Omløpsaksjer og -aksjefond	6	13 347 507	13 125 609
Obligasjoner og pengemarkedsfond	6	6 261 426	6 210 022
<b>Sum finansielle omløpsmidler</b>		<u>19 608 933</u>	<u>19 335 631</u>
Bankinnskudd, kontanter o.l.		341 478	562 973
<b>SUM OMLØPSMIDLER</b>		<u>19 950 411</u>	<u>19 898 604</u>
<b>SUM EIENDELER</b>		<u>23 386 982</u>	<u>23 839 393</u>



## Bergersen Invest AS

BALANSE PR. 31.12.

	Note	2025	2024
<b>EGENKAPITAL OG GJELD</b>			
<b>EGENKAPITAL</b>			
<b>Innskutt egenkapital</b>			
Aksjekapital	4	30 000	30 000
<b>Sum innskutt egenkapital</b>		<u>30 000</u>	<u>30 000</u>
<b>Opptjent egenkapital</b>			
Annen egenkapital	4	22 495 351	23 530 277
<b>Sum opptjent egenkapital</b>		<u>22 495 351</u>	<u>23 530 277</u>
<b>SUM EGENKAPITAL</b>		<u>22 525 351</u>	<u>23 560 277</u>
<b>GJELD</b>			
<b>Kortsiktig gjeld</b>			
Leverandørgjeld		0	-6 330
Utbytte	4	800 000	0
Annen kortsiktig gjeld		61 630	285 446
<b>Sum kortsiktig gjeld</b>		<u>861 630</u>	<u>279 116</u>
<b>SUM GJELD</b>		<u>861 630</u>	<u>279 116</u>
<b>SUM EGENKAPITAL OG GJELD</b>		<u>23 386 982</u>	<u>23 839 393</u>

Lillehammer, 03.03.2026

---

Jon Olaf Bergersen  
styreleder



## Bergersen Invest AS

### NOTER TIL ÅRSREGNSKAPET 2025

---

#### **REGNSKAPSPRINSIPPER**

Årsregnskapet er satt opp i samsvar med regnskapsloven og god regnskapsskikk for små foretak.

Eiendeler bestemt til varig eie eller bruk er klassifisert som anleggsmidler. Andre eiendeler er klassifisert som omløpsmidler. Fordringer som skal tilbakebetales innen ett år, er uansett klassifisert som omløpsmidler. Ved klassifisering av kortsiktig og langsiktig gjeld er tilsvarende kriterier lagt til grunn.

#### **Anleggsmidler**

Anleggsmidler vurderes til anskaffelseskost, men nedskrives til virkelig verdi når verdifallet forventes ikke å være forbigående. Nedskrivningen reverseres når grunnlaget for nedskrivningen ikke lenger er til stede.

#### **Omløpsmidler**

Omløpsmidler vurderes til laveste av anskaffelseskost og virkelig verdi. Kortsiktig gjeld balanseføres til nominelt mottatt beløp på etableringstidspunktet.

#### **Investeringer i aksjer, andeler og andre finansielle instrumenter**

Kortsiktige plasseringer (aksjer, andeler mv. vurdert som omløpsmidler) vurderes til laveste av anskaffelseskost og virkelig verdi på balansedagen. For verdipapirer som er en del av en veldiversifisert portefølje med innslag av ulike aktivaklasser der porteføljen forvaltes samlet med hensyn på risiko og avkastning, benyttes laveste verdisprinsipp samlet for porteføljen.

#### **Inntektsføring av avkastning på investeringer**

Avkastning på investering i aksjer, andeler og andre finansielle instrumenter, samt mottatt utbytte og andre utdelinger, inngår i avkastning på finansinvesteringer under driftsinntekter. Avkastning inkluderer både realiserte og urealiserte resultatførte beløp, renter på obligasjoner og pengemarkedsfond og valutaendringer knyttet til investeringer. Negativ avkastning (resultatførte tap og nedskrivning) kommer til fradrag. Netto negativ avkastning inngår i negativ avkastning på finansinvesteringer under driftskostnader.

#### **Skatt**

Skattekostnaden i resultatregnskapet omfatter både periodens betalbare skatt og endring i utsatt skatt. Utsatt skatt/skattefordel er beregnet med 22% på grunnlag av de midlertidige forskjeller som eksisterer mellom regnskapsmessige og skattemessige verdier. Skatteøkende og skattereduserende midlertidige forskjeller som reverserer eller kan reversere i samme periode er utlignet. Utsatt skattefordel er i samsvar med god regnskapsskikk for små foretak unnlatt balanseført.



## Bergersen Invest AS

### NOTER TIL ÅRSREGNSKAPET 2025

---

#### NOTE 1 SAMMENSLÅTTE POSTER

<b>Positiv / Negativ avkastning finansinvesteringer</b>	<b>2025</b>	<b>2024</b>
Mottatt utbytte / renter obligasjoner og pengemarkedsfond	202 176	195 092
Realisert gevinst / tap finansinvesteringer	491 874	229 108
<b>Sum</b>	<b>694 050</b>	<b>424 199</b>

#### NOTE 2 LØNSKOSTNADER, GODTGJØRELSE MM

<b>Lønnskostnader</b>	<b>2025</b>	<b>2024</b>
Andre ytelser	5 000	5 000
<b>Sum</b>	<b>5 000</b>	<b>5 000</b>

Selskapet har i 2025 sysselsatt 0 årsverk.



## Bergersen Invest AS

### NOTER TIL ÅRSREGNSKAPET 2025

#### NOTE 3 SKATT

<b>Årets skattekostnad</b>	<b>2025</b>	<b>2024</b>
Resultatført skatt på ordinært resultat:		
Betalbar skatt	0	0
Endring i utsatt skattefordel	0	0
<b>Skattekostnad ordinært resultat</b>	<b>0</b>	<b>0</b>
Skattepliktig inntekt:		
Resultat før skatt	465 074	168 296
Permanente forskjeller	-451 593	-384 878
Anvendelse av fremførbart underskudd	-13 481	0
<b>Skattepliktig inntekt</b>	<b>0</b>	<b>-216 582</b>
Betalbar skatt i balansen:		
Betalbar skatt på årets resultat	0	0
<b>Sum betalbar skatt i balansen</b>	<b>0</b>	<b>0</b>

Skatteeffekten av midlertidige forskjeller og underskudd til fremføring som har gitt opphav til utsatt skatt og utsatte skattefordeler, spesifisert på typer av midlertidige forskjeller

	<b>2025</b>	<b>2024</b>	<b>Endring</b>
Akkumulert fremførbart underskudd	-954 950	-968 431	-13 481
Inngår ikke i beregningen av utsatt skatt	954 950	968 431	13 481
<b>Utsatt skattefordel (22 %)</b>	<b>0</b>	<b>0</b>	<b>0</b>

I henhold til God regnskapsskikk for små foretak balanseføres ikke utsatt skattefordel.

#### NOTE 4 EGENKAPITAL

<b>Egenkapital</b>	<b>Aksjekapital</b>	<b>Overkurs</b>	<b>Annen egenkapital</b>	<b>Sum egenkapital</b>
01.01.2025	30 000	0	23 530 277	23 560 277
Ordinært utbytte			-800 000	-800 000
Årets resultat	0	0	465 074	465 074
Tilleggsutbytte			-700 000	-700 000
<b>31.12.2025</b>	<b>30 000</b>	<b>0</b>	<b>22 495 351</b>	<b>22 525 351</b>



## Bergersen Invest AS

### NOTER TIL ÅRSREGNSKAPET 2025

#### NOTE 5 LANGSIKTIGE VERDIPAPIRER

	Anskaffelses kost	Balanseført verdi
<b>Anleggsmidler</b>		
Multiconsult ASA	3 436 570	3 436 570
<b>Sum</b>	<b>3 436 570</b>	<b>3 436 570</b>

#### NOTE 6 INVESTERINGER I AKSJER, ANDELER OG ANDRE FINANSIELLE INSTRUMENTER

Investeringer	Anskaffelses kost	Balanseført verdi 31.12.2025	Virkelig verdi 31.12.2025	Uinnkalt ansvar*)
Omløpsaksjer og -aksjefond	13 347 507	13 347 507	15 983 988	1 487 324
Obligasjoner og pengemarkedsfond	6 261 426	6 261 426	6 777 434	0
<b>Sum</b>	<b>19 608 933</b>	<b>19 608 933</b>	<b>22 761 422</b>	<b>1 487 324</b>

\*) Uinnkalt ansvar er på tidspunktet for avleggelse av regnskapet.

#### NOTE 7 VIRKSOMHETEN

Selskapets virksomhet er investering i verdipapirer, andre selskap og hva som naturlig faller inn under dette. Selskapets hovedkontor er i LILLEHAMMER.