



ÅRSREGNSKAPET FOR REGNSKAPSÅRET 2022 - GENERELL INFORMASJON

Enheten

Organisasjonsnummer: 971 509 430
Organisasjonsform: Aksjeselskap
Foretaksnavn: BRIS FRISØR TYNSET AS
Forretningsadresse: Brugata 20
2500 TYNSET

Regnskapsår

Årsregnskapets periode: 01.01.2022 - 31.12.2022

Konsern

Morselskap i konsern: Nei

Regnskapsregler

Regler for små foretak benyttet: Ja
Benyttet ved utarbeidelsen av årsregnskapet til selskapet: Regnskapslovens alminnelige regler

Årsregnskapet fastsatt av kompetent organ

Bekreftet av representant for selskapet: Bodil Langtjernet Vingelsgaard
Dato for fastsettelse av årsregnskapet: 26.05.2023

Grunnlag for avgivelse

År 2022: Årsregnskapet er elektronisk innlevert
År 2021: Tall er hentet fra elektronisk innlevert årsregnskap fra 2022

Det er ikke krav til at årsregnskapet m.v. som sendes til Regnskapsregisteret er undertegnet. Kontrollen på at dette er utført ligger hos revisor/enhetens øverste organ. Sikkerheten ivaretas ved at innsender har rolle/rettighet for innsending av årsregnskapet via Altinn, og ved at det bekreftes at årsregnskapet er fastsatt av kompetent organ.

Brønnøysundregistrene, 28.06.2024



Resultatregnskap

| Beløp i: NOK | Note | 2022 | 2021 |
|---|------|------------------|------------------|
| RESULTATREGNSKAP | | | |
| Inntekter | | | |
| Salgsinntekt | | 2 925 693 | 2 878 820 |
| Annen driftsinntekt | | 27 600 | 0 |
| Sum inntekter | | 2 953 293 | 2 878 820 |
| Kostnader | | | |
| Varekostnad | | 495 091 | 506 898 |
| Lønnskostnad | 1, 2 | 1 755 635 | 1 766 713 |
| Avskrivning på varige driftsmidler og immaterielle eiendeler | 3 | 6 672 | 8 451 |
| Nedskrivning av varige driftsmidler og immaterielle eiendeler | 3 | 0 | 0 |
| Annen driftskostnad | | 484 169 | 476 593 |
| Sum kostnader | | 2 741 567 | 2 758 655 |
| Driftsresultat | | 211 727 | 118 235 |
| Finansinntekter og finanskostnader | | | |
| Annen renteinntekt | | 1 279 | 19 |
| Annen finansinntekt | | 0 | 894 |
| Sum finansinntekter | | 1 279 | 913 |
| Annen rentekostnad | | 73 | 417 |
| Sum finanskostnader | | 73 | 417 |
| Netto finans | | 1 206 | 496 |
| Ordinært resultat før skattekostnad | | 212 932 | 118 731 |
| Skattekostnad | 4, 5 | 49 764 | 26 128 |
| Ordinært resultat etter skattekostnad | | 163 168 | 94 533 |
| Årsresultat | | 163 168 | 92 603 |
| Overføringer og disponeringer | | | |
| Ordinært utbytte | | 0 | 105 000 |
| Annen egenkapital | | 163 168 | -10 467 |
| Sum overføringer og disponeringer | | 163 168 | 94 533 |



Resultatregnskap

| Beløp i: NOK | Note | 2022 | 2021 |
|---------------------|-------------|-------------|-------------|
|---------------------|-------------|-------------|-------------|



Balanse

| Beløp i: NOK | Note | 2022 | 2021 |
|--|------|------------------|------------------|
| BALANSE - EIENDELER | | | |
| Anleggsmidler | | | |
| Immaterielle eiendeler | | | |
| Utvikling | 3 | 0 | 0 |
| Konsesjoner, patenter, lisenser, varemerker ol. | 3 | 0 | 0 |
| Utsatt skattefordel | 4, 5 | 0 | 6 159 |
| Goodwill | 3 | 0 | 0 |
| Sum immaterielle eiendeler | | 0 | 6 159 |
| Varige driftsmidler | | | |
| Tomter, bygninger og annen fast eiendom | 3 | 0 | 0 |
| Maskiner og anlegg | 3 | 0 | 0 |
| Skip, rigger, fly og lignende | 3 | 0 | 0 |
| Driftsløsøre, inventar, verktøy, kontormaskiner, ol. | 3 | 10 231 | 16 903 |
| Sum varige driftsmidler | | 10 231 | 16 903 |
| Finansielle anleggsmidler | | | |
| Andre langsiktige fordringer | 6 | 0 | 0 |
| Sum finansielle anleggsmidler | | 0 | 0 |
| Sum anleggsmidler | | 10 231 | 23 062 |
| Omløpsmidler | | | |
| Varer | | | |
| Varer | | 257 627 | 172 476 |
| Sum varer | | 257 627 | 172 476 |
| Fordringer | | | |
| Andre kortsiktige fordringer | 6 | 36 538 | 182 659 |
| Sum fordringer | | 36 538 | 182 659 |
| Bankinnskudd, kontanter og lignende | | | |
| Bankinnskudd, kontanter og lignende | | 723 703 | 786 120 |
| Sum bankinnskudd, kontanter og lignende | | 723 703 | 786 120 |
| Sum omløpsmidler | | 1 017 868 | 1 141 255 |



Balanse

| Beløp i: NOK | Note | 2022 | 2021 |
|--|------|------------------|------------------|
| SUM EIENDELER | | 1 028 099 | 1 164 317 |
| BALANSE - EGENKAPITAL OG GJELD | | | |
| Egenkapital | | | |
| Innskutt egenkapital | | | |
| Selskapskapital | 7, 8 | 105 000 | 105 000 |
| Ikke registrert aksjekapital | 8 | 0 | 0 |
| Beholdning av egne aksjer | 7, 8 | 0 | 0 |
| Overkurs | 8 | 59 753 | 59 753 |
| Annen innskutt egenkapital | 8 | 0 | 0 |
| Sum innskutt egenkapital | | 164 753 | 164 753 |
| Opptjent egenkapital | | | |
| Fond | 8 | 0 | 0 |
| Annen egenkapital | 8 | 410 866 | 247 697 |
| Udekket tap | 8 | 0 | 0 |
| Sum opptjent egenkapital | | 410 866 | 247 697 |
| Sum egenkapital | | 575 619 | 412 450 |
| Gjeld | | | |
| Langsiktig gjeld | | | |
| Utsatt skatt | 4, 5 | 0 | 0 |
| Sum avsetninger for forpliktelser | | 0 | 0 |
| Annen langsiktig gjeld | | | |
| Sum langsiktig gjeld | | 0 | 0 |
| Kortsiktig gjeld | | | |
| Leverandørgjeld | | 55 515 | 53 182 |
| Betalbar skatt | 4, 5 | 43 605 | 27 761 |
| Skyldige offentlige avgifter | | 182 014 | 127 904 |
| Utbytte | | 0 | 105 000 |
| Annen kortsiktig gjeld | | 171 346 | 438 020 |
| Sum kortsiktig gjeld | | 452 480 | 751 867 |



Balanse

| Beløp i: NOK | Note | 2022 | 2021 |
|---------------------------------|-------------|------------------|------------------|
| Sum gjeld | | 452 480 | 751 867 |
| SUM EGENKAPITAL OG GJELD | | 1 028 099 | 1 164 317 |



Brønnøysundregistrene

ÅRSREGNSKAP FOR REGNSKAPSÅRET 2022 - GENERELL INFORMASJON

Journalnummer: 2023 437283

Enheten

Organisasjonsnummer: 971 509 430
Organisasjonsform: Aksjeselskap
Foretaksnavn: BRIS FRISØR TYNSET AS
Forretningsadresse: Brugata 20
2500 TYNSET

Regnskapsår

Årsregnskapets periode: 01.01.2022 - 31.12.2022

Konsern

Morselskap i konsern: Nei

Regnskapsregler

Regler for små foretak benyttet: Ja
Benyttet ved utarbeidelsen av
årsregnskapet til selskapet: Regnskapslovens alminnelige regler

Årsregnskapet fastsatt av kompetent organ

Bekreftet av representant for selskapet: Bodil Langtjernet Vingelsgaard
Dato for fastsettelse av årsregnskapet: 26.05.2023

Revisjon

Selskapet har besluttet at årsregnskapet
ikke skal revideres: Ja
Årsregnskapet er utarbeidet av ekstern
autorisert regnskapsfører: Ja
Ekstern autorisert regnskapsfører har i
løpet av regnskapsåret bistått ved den
løpende regnskapsføringen eller utført
andre tjenester for selskapet enn å
utarbeide årsregnskapet: Ja

Grunnlag for avgivelse

År 2022: Årsregnskap er elektronisk innlevert.
År 2021: Tall er hentet fra elektronisk innlevert årsregnskap fra 2022.

Det er ikke krav til at årsregnskapet m.v. som sendes til Regnskapsregisteret er undertegnet. Kontrollen på at dette er utført ligger hos revisor/enhetens øverste organ. Sikkerheten ivaretas ved at innsender har rolle/rettighet for innsending av årsregnskapet via Altinn, og ved at det bekreftes at årsregnskapet er fastsatt av kompetent organ.

Brønnøysundregistrene, 30.05.2023

Brønnøysundregistrene
Postadresse: Postboks 900, 8910 Brønnøysund
Telefon: 75 00 75 00
E-post: firmapost@brreg.no Internett: www.brreg.no
Organisasjonsnummer: 974 760 673



Organisasjonsnr: 971 509 430
BRIS FRISØR TYNSET AS

RESULTATREGNSKAP

| Beløp i: NOK | Note | 2022 | 2021 |
|---|------|------------------|------------------|
| RESULTATREGNSKAP | | | |
| Inntekter | | | |
| Salgsinntekt | | 2 925 693 | 2 878 820 |
| Annen driftsinntekt | | 27 600 | 0 |
| Sum inntekter | | 2 953 293 | 2 878 820 |
| Kostnader | | | |
| Varekostnad | | 495 091 | 506 898 |
| Lønnskostnad | 1, 2 | 1 755 635 | 1 766 713 |
| Avskrivning på varige driftsmidler og immaterielle eiendeler | 3 | 6 672 | 8 451 |
| Nedskrivning av varige driftsmidler og immaterielle eiendeler | 3 | 0 | 0 |
| Annen driftskostnad | | 484 169 | 476 593 |
| Sum kostnader | | 2 741 567 | 2 758 655 |
| Driftsresultat | | 211 727 | 118 235 |
| Finansinntekter og finanskostnader | | | |
| Annen renteinntekt | | 1 279 | 19 |
| Annen finansinntekt | | 0 | 894 |
| Sum finansinntekter | | 1 279 | 913 |
| Annen rentekostnad | | 73 | 417 |
| Sum finanskostnader | | 73 | 417 |
| Netto finans | | 1 206 | 496 |
| Ordinært resultat før skattekostnad | | | |
| Skattekostnad | 4, 5 | 212 932 | 118 731 |
| Ordinært resultat etter skattekostnad | | 49 764 | 26 128 |
| Årsresultat | | 163 168 | 94 533 |
| Overføringer og disponeringer | | | |
| Ordinært utbytte | | 0 | 105 000 |
| Annen egenkapital | | 163 168 | -10 467 |
| Sum overføringer og disponeringer | | 163 168 | 94 533 |



Organisasjonsnr: 971 509 430
BRIS FRISØR TYNSET AS

BALANSE

| Beløp i: NOK | Note | 2022 | 2021 |
|--|------|------------------|------------------|
| BALANSE - EIENDELER | | | |
| Anleggsmidler | | | |
| Immaterielle eiendeler | | | |
| Utvikling | 3 | 0 | 0 |
| Konsesjoner, patenter, lisenser, varemerker ol. | 3 | 0 | 0 |
| Utsatt skattefordel | 4, 5 | 0 | 6 159 |
| Goodwill | 3 | 0 | 0 |
| Sum immaterielle eiendeler | | 0 | 6 159 |
| Varige driftsmidler | | | |
| Tomter, bygninger og annen fast eiendom | 3 | 0 | 0 |
| Maskiner og anlegg | 3 | 0 | 0 |
| Skip, rigger, fly og lignende | 3 | 0 | 0 |
| Driftsløsøre, inventar, verktøy, kontormaskiner, ol. | 3 | 10 231 | 16 903 |
| Sum varige driftsmidler | | 10 231 | 16 903 |
| Finansielle anleggsmidler | | | |
| Andre langsiktige fordringer | 6 | 0 | 0 |
| Sum finansielle anleggsmidler | | 0 | 0 |
| Sum anleggsmidler | | 10 231 | 23 062 |
| Omløpsmidler | | | |
| Varer | | | |
| Varer | | 257 627 | 172 476 |
| Sum varer | | 257 627 | 172 476 |
| Fordringer | | | |
| Andre kortsiktige fordringer | 6 | 36 538 | 182 659 |
| Sum fordringer | | 36 538 | 182 659 |
| Bankinnskudd, kontanter og lignende | | | |
| Bankinnskudd, kontanter og lignende | | 723 703 | 786 120 |
| Sum bankinnskudd, kontanter og lignende | | 723 703 | 786 120 |
| Sum omløpsmidler | | 1 017 868 | 1 141 255 |
| SUM EIENDELER | | 1 028 099 | 1 164 317 |



BALANSE - EGENKAPITAL OG GJELD

Egenkapital

Innskutt egenkapital

| | | | |
|---------------------------------|------|----------------|----------------|
| Selskapskapital | 7, 8 | 105 000 | 105 000 |
| Ikke registrert aksjekapital | 8 | 0 | 0 |
| Beholdning av egne aksjer | 7, 8 | 0 | 0 |
| Overkurs | 8 | 59 753 | 59 753 |
| Annen innskutt egenkapital | 8 | 0 | 0 |
| Sum innskutt egenkapital | | 164 753 | 164 753 |

Opptjent egenkapital

| | | | |
|---------------------------------|---|----------------|----------------|
| Fond | 8 | 0 | 0 |
| Annen egenkapital | 8 | 410 866 | 247 697 |
| Udekket tap | 8 | 0 | 0 |
| Sum opptjent egenkapital | | 410 866 | 247 697 |

Sum egenkapital

575 619 412 450

Gjeld

Langsiktig gjeld

| | | | |
|----------------------------------|------|---|---|
| Utsatt skatt | 4, 5 | 0 | 0 |
| Sum avsetninger for forpliktelse | | 0 | 0 |
| Annen langsiktig gjeld | | | |

Sum langsiktig gjeld

0 0

Kortsiktig gjeld

| | | | |
|------------------------------|------|----------------|----------------|
| Leverandørgjeld | | 55 515 | 53 182 |
| Betalbar skatt | 4, 5 | 43 605 | 27 761 |
| Skyldige offentlige avgifter | | 182 014 | 127 904 |
| Utbytte | | 0 | 105 000 |
| Annen kortsiktig gjeld | | 171 346 | 438 020 |
| Sum kortsiktig gjeld | | 452 480 | 751 867 |

Sum gjeld

452 480 751 867

SUM EGENKAPITAL OG GJELD

1 028 099 1 164 317



Organisasjonsnr: 971 509 430
BRIS FRISØR TYNSET AS

NOTEOPPLYSNINGER - SELSKAP - alle poster oppgitt i hele tall

Note

Regnskapsprinsipper

Årsregnskapet er satt opp i samsvar med regnskapsloven og god regnskapsskikk for små foretak. Salgsinntekter Inntektsføring ved salg av varer skjer på leveringstidspunktet. Tjenester inntektsføres etter hvert som de leveres. Anleggsmidler og langsiktig gjeld Anleggsmidler og langsiktig gjeld omfatter poster med løpetid ut over ett år etter regnskapsårets utløp. Anleggsmidler omfatter eiendeler bestemt til varig eie og bruk i virksomheten. Anleggsmidler er vurdert til anskaffelseskost. Varige driftsmidler er balanseført og avskrives over driftsmidlenes forventede økonomiske levetid. Omløpsmidler og kortsiktig gjeld Omløpsmidler og kortsiktig gjeld omfatter normalt poster som forfaller til betaling innen ett år etter regnskapsårets utløp. Omløpsmidler er vurdert til laveste av anskaffelseskost og virkelig verdi. Kortsiktig gjeld balanseføres til nominelt beløp på etableringstidspunktet. Varebeholdninger Lager av innkjøpte varer er verdsatt til laveste av anskaffelseskost etter FIFO-prinsippet og virkelig verdi. Det foretas nedskrivning for påregnelig ukurans. Skatt Skattekostnaden i resultatregnskapet omfatter både periodens betalbare skatt og endring i utsatt skatt. Utsatt skatt er beregnet med 22% på grunnlag av de midlertidige forskjeller som eksisterer mellom regnskapsmessige og skattemessige verdier, samt skattemessig underskudd til fremføring ved utgangen av regnskapsåret. Skatteøkende og skattereduserende midlertidige forskjeller som reverserer eller kan reversere i samme periode er fastsatt og skattevirkningen er beregnet på nettogrunnlaget. Netto utsatt skattefordel føres i balansen.

Note

1

Antall årsverk i regnskapsåret
5.00

Note

2

Spesifisering av resultatregnskapet

Lønnskostnader

| | | |
|-------------------|------------|------------|
| Lønn | Årets | Fjorårets |
| | 1549524.00 | 1557450.00 |
| Folketrygdavgift | Årets | Fjorårets |
| | 106236.00 | 103682.00 |
| Pensjonskostnader | Årets | Fjorårets |
| | 57419.00 | 65655.00 |
| Andre ytelser | Årets | Fjorårets |



42456.00 39926.00

| | | |
|---------------------------|--------------|------------------|
| <u>Sum lønnskostnader</u> | <u>Årets</u> | <u>Fjorårets</u> |
| | 1755635.00 | 1766713.00 |

Note

Ekstraordinære inntekter og kostnader

| | |
|------------|--------------|
| <u>Sum</u> | <u>Beløp</u> |
|------------|--------------|

Note

3

Varige driftsmidler og immaterielle eiendeler

| | | |
|---------------------------------|----------------------------|----------------------------|
| <u>Anskaffelseskost 01.01.</u> | <u>Varige driftsmidler</u> | <u>Immaterielle eiend.</u> |
| | 254321.00 | 0.00 |
| <u>Anskaffelseskost 31.12.</u> | <u>Varige driftsmidler</u> | <u>Immaterielle eiend.</u> |
| | 254321.00 | 0.00 |
| <u>Samlede av-/nedskrivn.</u> | <u>Varige driftsmidler</u> | <u>Immaterielle eiend.</u> |
| | 244090.00 | 0.00 |
| <u>Balanseført verdi 31.12.</u> | <u>Varige driftsmidler</u> | <u>Immaterielle eiend.</u> |
| | 10231.00 | 0.00 |
| <u>Årets av-/nedskrivn.</u> | <u>Varige driftsmidler</u> | <u>Immaterielle eiend.</u> |
| | 6672.00 | 0.00 |

Anskaffelseskost - balanseførte lånekostnader, egentilvirkede anleggsmidler

Goodwill spesifisert for hvert enkelt virksomhetskjøp

Avskrivningsplan for goodwill som er lenger enn fem år - begrunnelse

Mer om varige driftsmidler/immaterielle eiendeler

Konsernregnskap

Morselskapet sitt navn

Forretningskontor for morselskapet

Begrunnelse for at datterselskap er utelatt fra konsolideringen

Konsern, tilknyttet selskap m.v. - fordringer og gjeld

Fordringer



Samlet beløp - tilknyttet selskap Årets Fjorårets

Samlet beløp - foretak i samme konsern Årets Fjorårets

Samlet beløp - foretak i samme konsern Årets Fjorårets

Samlet beløp - felles kontrollert virksomhet Årets Fjorårets

Pantstillelse Beløp

Beholdning av egne aksjer Antall Pålydende Andel av aksjek.

Note

6

Lån og sikkerhetsstillelse til medlemmer

Er det gitt lån eller sikkerhetsstillelse til ledende personer: Nei

Opplysninger om:

Medlemmer av:

Mer om lån og sikkerhetsstillelse



BRIS FRISØR TYNSET AS
971 509 430

Resultatregnskap

| | Note | 2022 | 2021 |
|--|------|-------------------|-------------------|
| Driftsinntekter | | | |
| Salgsinntekt | | 2 925 693 | 2 878 820 |
| Annen driftsinntekt | | 27 600 | 0 |
| Sum driftsinntekter | | 2 953 293 | 2 878 820 |
| Driftskostnader | | | |
| Varekostnad | | -495 091 | -506 898 |
| Lønnskostnad | 1, 2 | -1 755 635 | -1 766 713 |
| Avskrivning på varige driftsmidler og immaterielle eiendeler | 3 | -6 672 | -8 451 |
| Annen driftskostnad | | -484 169 | -476 593 |
| Sum driftskostnader | | -2 741 567 | -2 758 655 |
| Driftsresultat | | 211 727 | 120 165 |
| Finansinntekter | | | |
| Annen renteinntekt | | 1 279 | 19 |
| Annen finansinntekt | | 0 | 894 |
| Sum finansinntekter | | 1 279 | 913 |
| Finanskostnader | | | |
| Annen rentekostnad | | -73 | -417 |
| Sum finanskostnader | | -73 | -417 |
| Netto finans | | 1 206 | 496 |
| Resultat før skattekostnad | | 212 932 | 120 661 |
| Skattekostnad | 4, 5 | -49 764 | -26 128 |
| Årsresultat | | 163 168 | 94 533 |
| Overføringer | | | |
| Ordinært utbytte | | 0 | 105 000 |
| Annen egenkapital | | 163 168 | -10 467 |
| Sum overføringer | | 163 168 | 94 533 |



BRIS FRISØR TYNSET AS
971 509 430

Balanse pr. 31.12

| | Note | 2022 | 2021 |
|---|------|------------------|------------------|
| EIENDELER | | | |
| Anleggsmidler | | | |
| Immaterielle eiendeler | | | |
| Utsatt skattefordel | 4, 5 | 0 | 6 159 |
| Sum immaterielle eiendeler | | 0 | 6 159 |
| Varige driftsmidler | | | |
| Driftsløsøre, inventar, verktøy, kontormaskiner, ol. | 3 | 10 231 | 16 903 |
| Sum varige driftsmidler | | 10 231 | 16 903 |
| Sum anleggsmidler | | 10 231 | 23 062 |
| Omløpsmidler | | | |
| Varer | | | |
| Varer | | 257 627 | 172 476 |
| Sum varer | | 257 627 | 172 476 |
| Fordringer | | | |
| Andre kortsiktige fordringer | 6 | 36 538 | 182 659 |
| Sum fordringer | | 36 538 | 182 659 |
| Bankinnskudd, kontanter og lignende | | | |
| Bankinnskudd, kontanter og lignende | | 723 703 | 786 120 |
| Sum bankinnskudd, kontanter og lignende | | 723 703 | 786 120 |
| Sum omløpsmidler | | 1 017 868 | 1 141 255 |
| SUM EIENDELER | | 1 028 099 | 1 164 317 |



BRIS FRISØR TYNSET AS
971 509 430

Balanse pr. 31.12

| | Note | 2022 | 2021 |
|---------------------------------|------|------------------|------------------|
| EGENKAPITAL OG GJELD | | | |
| Egenkapital | | | |
| Innskutt egenkapital | | | |
| Selskapskapital | 7, 8 | 105 000 | 105 000 |
| Overkurs | 8 | 59 753 | 59 753 |
| Sum innskutt egenkapital | | 164 753 | 164 753 |
| Opptjent egenkapital | | | |
| Annen egenkapital | 8 | 410 866 | 247 697 |
| Sum opptjent egenkapital | | 410 866 | 247 697 |
| Sum egenkapital | | 575 619 | 412 450 |
| Gjeld | | | |
| Kortsiktig gjeld | | | |
| Leverandørgjeld | | 55 515 | 53 182 |
| Betalbar skatt | 4, 5 | 43 605 | 27 761 |
| Skyldige offentlige avgifter | | 182 014 | 127 904 |
| Utbytte | | 0 | 105 000 |
| Annen kortsiktig gjeld | | 171 346 | 438 020 |
| Sum kortsiktig gjeld | | 452 480 | 751 867 |
| Sum gjeld | | 452 480 | 751 867 |
| SUM EGENKAPITAL OG GJELD | | 1 028 099 | 1 164 317 |

Tynset,

Jon Magne Vingelsgaard
styrets leder

Bodil Langtjernet
Vingelsgaard
daglig leder

Kari Hanna Hodal
styremedlem

Ellen Fremmergård
styremedlem



BRIS FRISØR TYNSET AS
971 509 430

Noter

Regnskapsprinsipper

Årsregnskapet er satt opp i samsvar med regnskapsloven og god regnskapsskikk for små foretak.

Salgsinntekter

Inntektsføring ved salg av varer skjer på leveringstidspunktet. Tjenester inntektsføres etter hvert som de leveres.

Anleggsmidler og langsiktig gjeld

Anleggsmidler og langsiktig gjeld omfatter poster med løpetid ut over ett år etter regnskapsårets utløp. Anleggsmidler omfatter eiendeler bestemt til varig eie og bruk i virksomheten. Anleggsmidler er vurdert til anskaffelseskost. Varige driftsmidler er balanseført og avskrives over driftsmidlenes forventede økonomiske levetid.

Omløpsmidler og kortsiktig gjeld

Omløpsmidler og kortsiktig gjeld omfatter normalt poster som forfaller til betaling innen ett år etter regnskapsårets utløp. Omløpsmidler er vurdert til laveste av anskaffelseskost og virkelig verdi. Kortsiktig gjeld balanseføres til nominelt beløp på etableringstidspunktet.

Varebeholdninger

Lager av innkjøpte varer er verdsatt til laveste av anskaffelseskost etter FIFO- prinsippet og virkelig verdi. Det foretas nedskrivning for påregnelig ukurans.

Skatt

Skattekostnaden i resultatregnskapet omfatter både periodens betalbare skatt og endring i utsatt skatt. Utsatt skatt er beregnet med 22% på grunnlag av de midlertidige forskjeller som eksisterer mellom regnskapsmessige og skattemessige verdier, samt skattemessig underskudd til fremføring ved utgangen av regnskapsåret. Skatteøkende og skattereduserende midlertidige forskjeller som reverserer eller kan reversere i samme periode er fastsatt og skattevirkningen er beregnet på nettogrunnlaget. Netto utsatt skattefordel føres i balansen.



BRIS FRISØR TYNSET AS
971 509 430

Note 1 - Antall årsverk

Antall årsverk sysselsatt i regnskapsåret: 5

Note 2 - Lønnskostnader

| Spesifikasjon av lønnskostnader | 2022 | 2021 |
|---------------------------------|------------------|------------------|
| Lønn | 1 549 524 | 1 557 450 |
| Arbeidsgiveravgift | 106 236 | 103 682 |
| Pensjonskostnader | 57 419 | 65 655 |
| Andre relaterte ytelser | 42 456 | 39 926 |
| Sum | 1 755 635 | 1 766 713 |

Note 3 - Varige driftsmidler og immaterielle eiendeler

| | Varige driftsmidler |
|--|---------------------|
| Anskaffelseskost 01.01. | 254 321 |
| Tilgang i året | 0 |
| Avgang i året | 0 |
| Anskaffelseskost 31.12. | 254 321 |
| Samlede avskrivninger, nedskrivninger og reverseringer av nedskrivninger | -244 090 |
| Balanseført verdi per 31.12. | 10 231 |
| Avskrivninger, nedskrivninger og reverseringer av nedskrivninger i regnskapsåret | 6 672 |

Note 4 - Spesifisering av skatt

| Skattekostnad | 2022 | 2021 |
|--|----------------|----------------|
| Betalbar skatt på alminnelig inntekt | 43 605 | 27 761 |
| =/- Endringer i utsatt skattefordel | 6 159 | -1 633 |
| Skattekostnad | 49 764 | 26 128 |
| Skattepliktig inntekt | | |
| Resultat før skatt | 212 932 | 120 661 |
| Permanente forskjeller | 13 271 | 0 |
| +/- Endring i midlertidige forskjeller | -28 000 | 5 525 |
| Skattepliktig inntekt | 198 203 | 126 186 |
| Betalbar skatt i balansen | | |
| Betalbar skatt på årets resultat | 43 605 | 27 761 |
| Sum betalbar skatt i balansen | 43 605 | 27 761 |



BRIS FRISØR TYNSET AS
971 509 430

Note 5 - Midlertidige forskjeller - utsatt skatt/skattefordel

Utsatt skatt/utsatt skattefordel i balansen avsettes på grunnlag av forskjeller mellom regnskapsmessige og skattemessige verdier i henhold til norsk regnskapsstandard for skatt. Midlertidige skatteøkende og skattereduserende forskjeller som kan utlignes er nettoført.

| Midlertidige forskjeller knyttet til: | 01.01.2022 | 31.12.2022 | Endring |
|---|----------------|------------|----------------|
| Anleggsmidler | -12 609 | 0 | -12 609 |
| Omløpsmidler | -15 391 | 0 | -15 391 |
| Netto forskjeller | -28 000 | 0 | -28 000 |
| Sum midlertidige forskjeller som påvirker betalbar skatt | -28 000 | 0 | -28 000 |
| Utsatt skatt 31.12.2022 basert på 22 % | -6 159 | 0 | -6 159 |

Note 6 - Lån og sikkerhetsstillelse til ledende personer, aksjeeiere med videre

Det er ikke gitt lån eller sikkerhetsstillelse til medlemmer av styrende organer.

Note 7 - Aksjer

| Aksjeklasse | Antall aksjer | Aksjenes pålydende | Bokført verdi |
|-------------|---------------|--------------------|---------------|
| Ord. aksjer | 105 | 1 000 | 105 000 |

| Aksjonærer | Antall aksjer | Eierandel % | Aksjeklasse |
|-----------------------------|---------------|-------------|-------------|
| HODAL KARI HANNA | 35 | 33,33 | Ord. aksjer |
| VINGELSGAARD BODIL L | 35 | 33,33 | Ord. aksjer |
| FREMMERGÅRD ELLEN | 35 | 33,33 | Ord. aksjer |
| Totalt antall aksjer | 105 | 100 | |

Note 8 - Egenkapital

| | Aksjekapital | Overkurs | Opptjent egenkapital | Sum |
|------------------------------|--------------|----------|----------------------|---------|
| Egenkapital 31.12 forrige år | 105 000 | 59 753 | 247 698 | 412 450 |
| Årsresultat | 0 | 0 | 163 168 | 163 168 |
| Egenkapital 31.12.2022 | 105 000 | 59 753 | 410 866 | 575 619 |



 BankID Signing
Bodil Langtjernet Vingelsgaard
2023-05-25

 BankID Signing
Ellen Fremmergård
2023-05-25

 BankID Signing
Kari Hanna Hodal
2023-05-25

 BankID Signing
Jon Magne Vingelsgaard
2023-05-26

Årsregnskap for
BRIS FRISØR TYNSET AS

971 509 430

Regnskapsår
01.01.2022 - 31.12.2022



BRIS FRISØR TYNSET AS
971 509 430

Resultatregnskap

| | Note | 2022 | |
|--|------|-------------------|-------------------|
| Driftsinntekter | | | |
| Salgsinntekt | | 2 925 693 | |
| Annen driftsinntekt | | 27 600 | 0 |
| Sum driftsinntekter | | 2 953 293 | 2 878 820 |
| Driftskostnader | | | |
| Varekostnad | | -495 091 | -506 898 |
| Lønnskostnad | 1, 2 | -1 755 635 | -1 766 713 |
| Avskrivning på varige driftsmidler og immaterielle eiendeler | 3 | -6 672 | -8 451 |
| Annen driftskostnad | | -484 169 | -476 593 |
| Sum driftskostnader | | -2 741 567 | -2 758 655 |
| Driftsresultat | | 211 727 | 120 165 |
| Finansinntekter | | | |
| Annen renteinntekt | | 1 279 | 19 |
| Annen finansinntekt | | 0 | 894 |
| Sum finansinntekter | | 1 279 | 913 |
| Finanskostnader | | | |
| Annen rentekostnad | | -73 | -417 |
| Sum finanskostnader | | -73 | -417 |
| Netto finans | | 1 206 | 496 |
| Resultat før skattekostnad | | 212 932 | 120 661 |
| Skattekostnad | 4, 5 | -49 764 | -26 128 |
| Årsresultat | | 163 168 | 94 533 |
| Overføringer | | | |
| Ordinært utbytte | | 0 | 105 000 |
| Annen egenkapital | | 163 168 | -10 467 |
| Sum overføringer | | 163 168 | 94 533 |

 BankID Signing
Bodil Langtjernet Vingelsgaard
2023-05-25

 BankID Signing
Ellen Fremmergård
2023-05-25

 BankID Signing
Kari Hanna Hodal
2023-05-25

 BankID Signing
Jon Magne Vingelsgaard
2023-05-26





BRIS FRISØR TYNSET AS
971 509 430

Balanse pr. 31.12

EIENDELER

| | Note | 2022 | |
|---|------|------------------|------------------|
| Anleggsmidler | | | |
| Immaterielle eiendeler | | | |
| Utsatt skattefordel | 4, 5 | 0 | 6 159 |
| Sum immaterielle eiendeler | | 0 | 6 159 |
| Varige driftsmidler | | | |
| Driftsløsøre, inventar, verktøy, kontormaskiner, ol. | 3 | 10 231 | 16 903 |
| Sum varige driftsmidler | | 10 231 | 16 903 |
| Sum anleggsmidler | | 10 231 | 23 062 |
| Omløpsmidler | | | |
| Varer | | | |
| Varer | | 257 627 | 172 476 |
| Sum varer | | 257 627 | 172 476 |
| Fordringer | | | |
| Andre kortsiktige fordringer | 6 | 36 538 | 182 659 |
| Sum fordringer | | 36 538 | 182 659 |
| Bankinnskudd, kontanter og lignende | | | |
| Bankinnskudd, kontanter og lignende | | 723 703 | 786 120 |
| Sum bankinnskudd, kontanter og lignende | | 723 703 | 786 120 |
| Sum omløpsmidler | | 1 017 868 | 1 141 255 |
| SUM EIENDELER | | 1 028 099 | 1 164 317 |

 BankID Signing
Bodil Langtjernet Vingelsgaard
2023-05-25

 BankID Signing
Ellen Fremmergård
2023-05-25

 BankID Signing
Kari Hanna Hodal
2023-05-25

 BankID Signing
Jon Magne Vingelsgaard
2023-05-26



BRIS FRISØR TYNSET AS
971 509 430

Balanse pr. 31.12

EGENKAPITAL OG GJELD

Egenkapital

Innskutt egenkapital

| | Note | 2022 | |
|---------------------------------|------|----------------|----------------|
| Selskapskapital | 7, 8 | 105 000 | 105 000 |
| Overkurs | 8 | 59 753 | 59 753 |
| Sum innskutt egenkapital | | 164 753 | 164 753 |

Opptjent egenkapital

| | | | |
|---------------------------------|---|----------------|----------------|
| Annen egenkapital | 8 | 410 866 | 247 697 |
| Sum opptjent egenkapital | | 410 866 | 247 697 |

Sum egenkapital **575 619** **412 450**

Gjeld

Kortsiktig gjeld

| | | | |
|------------------------------|------|----------------|----------------|
| Leverandørgjeld | | 55 515 | 53 182 |
| Betalbar skatt | 4, 5 | 43 605 | 27 761 |
| Skyldige offentlige avgifter | | 182 014 | 127 904 |
| Utbytte | | 0 | 105 000 |
| Annen kortsiktig gjeld | | 171 346 | 438 020 |
| Sum kortsiktig gjeld | | 452 480 | 751 867 |

Sum gjeld **452 480** **751 867**

SUM EGENKAPITAL OG GJELD **1 028 099** **1 164 317**

Tynset,

Jon Magne Vingelsgaard
styrets leder

Bodil Langtjernet
Vingelsgaard
daglig leder

Kari Hanna Hodal
styremedlem

Ellen Fremmergård
styremedlem

 BankID Signing
Bodil Langtjernet Vingelsgaard
2023-05-25
 BankID Signing
Ellen Fremmergård
2023-05-25
 BankID Signing
Kari Hanna Hodal
2023-05-25
 BankID Signing
Jon Magne Vingelsgaard
2023-05-26



BRIS FRISØR TYNSET AS
971 509 430

Noter

Regnskapsprinsipper



Årsregnskapet er satt opp i samsvar med regnskapsloven og god regnskapsskikk for små foretak.

Salgsinntekter

Inntektsføring ved salg av varer skjer på leveringstidspunktet. Tjenester inntektsføres etter hvert som de leveres.

Anleggsmidler og langsiktig gjeld

Anleggsmidler og langsiktig gjeld omfatter poster med løpetid ut over ett år etter regnskapsårets utløp. Anleggsmidler omfatter eiendeler bestemt til varig eie og bruk i virksomheten. Anleggsmidler er vurdert til anskaffelseskost. Varige driftsmidler er balanseført og avskrives over driftsmidlenes forventede økonomiske levetid.

Omløpsmidler og kortsiktig gjeld

Omløpsmidler og kortsiktig gjeld omfatter normalt poster som forfaller til betaling innen ett år etter regnskapsårets utløp. Omløpsmidler er vurdert til laveste av anskaffelseskost og virkelig verdi. Kortsiktig gjeld balanseføres til nominelt beløp på etableringstidspunktet.

Varebeholdninger

Lager av innkjøpte varer er verdsatt til laveste av anskaffelseskost etter FIFO- prinsippet og virkelig verdi. Det foretas nedskrivning for påregnelig ukurans.

Skatt

Skattekostnaden i resultatregnskapet omfatter både periodens betalbare skatt og endring i utsatt skatt. Utsatt skatt er beregnet med 22% på grunnlag av de midlertidige forskjeller som eksisterer mellom regnskapsmessige og skattemessige verdier, samt skattemessig underskudd til fremføring ved utgangen av regnskapsåret. Skatteøkende og skattereduserende midlertidige forskjeller som reverserer eller kan reversere i samme periode er fastsatt og skattevirkningen er beregnet på nettogrunnlaget. Netto utsatt skattefordel føres i balansen.



BRIS FRISØR TYNSET AS
971 509 430

Note 1 - Antall årsverk

Antall årsverk sysselsatt i regnskapsåret:

5



Note 2 - Lønnskostnader

| Spesifikasjon av lønnskostnader | 2022 | 2021 |
|---------------------------------|------------------|------------------|
| Lønn | 1 549 524 | 1 557 450 |
| Arbeidsgiveravgift | 106 236 | 103 682 |
| Pensjonskostnader | 57 419 | 65 655 |
| Andre relaterte ytelser | 42 456 | 39 926 |
| Sum | 1 755 635 | 1 766 713 |

Note 3 - Varige driftsmidler og immaterielle eiendeler


| | Varige driftsmidler |
|--|---------------------|
| Anskaffelseskost 01.01. | 254 321 |
| Tilgang i året | 0 |
| Avgang i året | 0 |
| Anskaffelseskost 31.12. | 254 321 |
| Samlede avskrivninger, nedskrivninger og reverseringer av nedskrivninger | -244 090 |
| Balanseført verdi per 31.12. | 10 231 |
| Avskrivninger, nedskrivninger og reverseringer av nedskrivninger i regnskapsåret | 6 672 |

Note 4 - Spesifisering av skatt


| Skattekostnad | 2022 | 2021 |
|--|----------------|----------------|
| Betalbar skatt på alminnelig inntekt | 43 605 | 27 761 |
| =/- Endringer i utsatt skattefordel | 6 159 | -1 633 |
| Skattekostnad | 49 764 | 26 128 |
| Skattepliktig inntekt | | |
| Resultat før skatt | 212 932 | 120 661 |
| Permanente forskjeller | 13 271 | 0 |
| +/- Endring i midlertidige forskjeller | -28 000 | 5 525 |
| Skattepliktig inntekt | 198 203 | 126 186 |
| Betalbar skatt i balansen | | |
| Betalbar skatt på årets resultat | 43 605 | 27 761 |
| Sum betalbar skatt i balansen | 43 605 | 27 761 |




BRIS FRISØR TYNSET AS
971 509 430

 BankID Signing
Bodil Langtjernet Vingelsgaard
2023-05-25

 BankID Signing
Ellen Fremmergård
2023-05-25

 BankID Signing
Kari Hanna Hodal
2023-05-25

 BankID Signing
Jon Magne Vingelsgaard
2023-05-26

Note 5 - Midlertidige forskjeller - utsatt skatt/skattefordel

Utsatt skatt/utsatt skattefordel i balansen avsettes på grunnlag av forskjeller mellom regnskapsmessige og skattemessige verdier i henhold til norsk regnskapsstandard for skatt. Midlertidige skatteøkende og skattereduserende forskjeller som kan utlignes er nettoført.

| Midlertidige forskjeller knyttet til: | 01.01.2022 | 31.12.2022 | Endring |
|---|----------------|------------|----------------|
| Anleggsmidler | -12 609 | 0 | -12 609 |
| Omløpsmidler | -15 391 | 0 | -15 391 |
| Netto forskjeller | -28 000 | 0 | -28 000 |
| Sum midlertidige forskjeller som påvirker betalbar skatt | -28 000 | 0 | -28 000 |
| Utsatt skatt 31.12.2022 basert på 22 % | -6 159 | 0 | -6 159 |

Note 6 - Lån og sikkerhetsstillelse til ledende personer, aksjeeiere med videre

Det er ikke gitt lån eller sikkerhetsstillelse til medlemmer av styrende organer.

Note 7 - Aksjer

| Aksjeklasse | Antall aksjer | Aksjenes pålydende | Bokført verdi |
|-------------|---------------|--------------------|---------------|
| Ord. aksjer | 105 | 1 000 | 105 000 |

| Aksjonærer | Antall aksjer | Eierandel % | Aksjeklasse |
|-----------------------------|---------------|-------------|-------------|
| HODAL KARI HANNA | 35 | 33,33 | Ord. aksjer |
| VINGELSGAARD BODIL L | 35 | 33,33 | Ord. aksjer |
| FREMMEGÅRD ELLEN | 35 | 33,33 | Ord. aksjer |
| Totalt antall aksjer | 105 | 100 | |

Note 8 - Egenkapital

| | Aksjekapital | Overkurs | Opptjent egenkapital | Sum |
|------------------------------|--------------|----------|----------------------|---------|
| Egenkapital 31.12 forrige år | 105 000 | 59 753 | 247 698 | 412 450 |
| Årsresultat | 0 | 0 | 163 168 | 163 168 |
| Egenkapital 31.12.2022 | 105 000 | 59 753 | 410 866 | 575 619 |