



## ÅRSREGNSKAPET FOR REGNSKAPSÅRET 2018 - GENERELL INFORMASJON

### Enheten

Organisasjonsnummer: 820 558 642  
Organisasjonsform: Aksjeselskap  
Foretaksnavn: CHEM TANK INVEST AS  
Forretningsadresse: Kalfarveien 57A  
5022 BERGEN

### Regnskapsår

Årsregnskapets periode: 01.01.2018 - 31.12.2018

### Konsern

Morselskap i konsern: Nei

### Regnskapsregler

Regler for små foretak benyttet: Ja  
Benyttet ved utarbeidelsen av årsregnskapet til selskapet: Regnskapslovens alminnelige regler

### Årsregnskapet fastsatt av kompetent organ

Bekreftet av representant for selskapet: Frank-Petter Kval  
Dato for fastsettelse av årsregnskapet: 25.04.2019

### Grunnlag for avgivelse

År 2018: Årsregnskapet er elektronisk innlevert  
År 2017: Tall er hentet fra elektronisk innlevert årsregnskap fra 2018

*Det er ikke krav til at årsregnskapet m.v. som sendes til Regnskapsregisteret er undertegnet. Kontrollen på at dette er utført ligger hos revisor/enhetens øverste organ. Sikkerheten ivaretas ved at innsender har rolle/rettighet for innsending av årsregnskapet via Altinn, og ved at det bekreftes at årsregnskapet er fastsatt av kompetent organ.*

Brønnøysundregistrene, 06.09.2020



## Resultatregnskap

Beløp i: USD	Note	2018	2017
<b>RESULTATREGNSKAP</b>			
<b>Inntekter</b>			
Salgsinntekt	5	1 880 365	
<b>Sum inntekter</b>		<b>1 880 365</b>	
<b>Kostnader</b>			
Varekostnad		1 169 646	
Avskrivning på varige driftsmidler og immaterielle eiendeler	1	513 295	
Annen driftskostnad		65 554	
<b>Sum kostnader</b>		<b>1 748 495</b>	
<b>Driftsresultat</b>		<b>131 870</b>	
<b>Finansinntekter og finanskostnader</b>			
Annen renteinntekt		39 760	
Verdiøkning andre finansielle instrumenter vurdert til virkelig verdi		-2 949	
<b>Sum finansinntekter</b>		<b>36 811</b>	
Annen rentekostnad	4	265 780	
Annen finanskostnad		14 400	
<b>Sum finanskostnader</b>		<b>280 180</b>	
<b>Netto finans</b>		<b>-243 369</b>	
<b>Ordinært resultat før skattekostnad</b>		<b>-111 499</b>	<b>0</b>
Skattekostnad på ordinært resultat	6		
<b>Ordinært resultat etter skattekostnad</b>		<b>-111 499</b>	<b>0</b>
<b>Årsresultat</b>		<b>-111 499</b>	<b>0</b>
<b>Årsresultat etter minoritetsinteresser</b>		<b>-111 499</b>	
<b>Totalresultat</b>		<b>-111 499</b>	
<b>Overføringer og disponeringer</b>			



## Resultatregnskap

<b>Beløp i: USD</b>	<b>Note</b>	<b>2018</b>	<b>2017</b>
Udekket tap	3	-111 499	
<b>Sum overføringer og disponeringer</b>		<b>-111 499</b>	



## Balanse

Beløp i: USD	Note	2018	2017
<b>BALANSE - EIENDELER</b>			
<b>Anleggsmidler</b>			
<b>Immaterielle eiendeler</b>			
<b>Varige driftsmidler</b>			
Skip, rigger, fly og lignende	1	15 355 122	
<b>Sum varige driftsmidler</b>		<b>15 355 122</b>	
<b>Finansielle anleggsmidler</b>			
Andre fordringer	7	100 000	
<b>Sum finansielle anleggsmidler</b>		<b>100 000</b>	
<b>Sum anleggsmidler</b>		<b>15 455 122</b>	<b>0</b>
<b>Omløpsmidler</b>			
<b>Varer</b>			
<b>Fordringer</b>			
Kundefordringer	7	379 713	
Andre fordringer		92 885	
<b>Sum fordringer</b>		<b>472 598</b>	
<b>Bankinnskudd, kontanter og lignende</b>			
Bankinnskudd, kontanter og lignende		1 254 825	
<b>Sum bankinnskudd, kontanter og lignende</b>		<b>1 254 825</b>	
<b>Sum omløpsmidler</b>		<b>1 727 423</b>	<b>0</b>
<b>SUM EIENDELER</b>		<b>17 182 545</b>	<b>0</b>
<b>BALANSE - EGENKAPITAL OG GJELD</b>			
<b>Egenkapital</b>			
<b>Innskutt egenkapital</b>			
Selskapskapital	2, 3	9 350 000	



## Balanse

<b>Beløp i: USD</b>	<b>Note</b>	<b>2018</b>	<b>2017</b>
<b>Sum innskutt egenkapital</b>		<b>9 350 000</b>	
<b>Opptjent egenkapital</b>			
Annen egenkapital	3	-330 799	
Udekket tap	3	111 499	
<b>Sum opptjent egenkapital</b>		<b>-442 298</b>	
<b>Sum egenkapital</b>		<b>8 907 702</b>	<b>0</b>
<b>Gjeld</b>			
<b>Langsiktig gjeld</b>			
<b>Annen langsiktig gjeld</b>			
Gjeld til kredittinstitusjoner	4	8 223 845	
<b>Sum annen langsiktig gjeld</b>		<b>8 223 845</b>	
<b>Sum langsiktig gjeld</b>		<b>8 223 845</b>	<b>0</b>
<b>Kortsiktig gjeld</b>			
Leverandørgjeld		41 786	
Annen kortsiktig gjeld		9 212	
<b>Sum kortsiktig gjeld</b>		<b>50 998</b>	
<b>Sum gjeld</b>		<b>8 274 843</b>	<b>0</b>
<b>SUM EGENKAPITAL OG GJELD</b>		<b>17 182 545</b>	<b>0</b>



## Resultatregnskap Tall i USD Chem Tank Invest AS

DRIFTSINNETKTER OG DRIFTSKOSTNADER	NOTE	21.02.2018 - 31.12.2018
Salgsinntekt	5	1 880 365
<b>Sum driftsinntekter</b>		<b>1 880 365</b>
Driftskostnader skip		1 169 646
Avskrivning av driftsmidler	1	513 295
Annen driftskostnad		65 554
<b>Sum driftskostnader</b>		<b>1 748 495</b>
<b>Driftsresultat</b>		<b>131 870</b>
<b>FINANSINNETKTER OG FINANSKOSTNADER</b>		
Annen renteinntekt		39 760
Valutagevinst/(tap)		-2 949
Annen rentekostnad	4	265 780
Annen finanskostnad		14 400
<b>Resultat av finansposter</b>		<b>-243 369</b>
Ordinært resultat før skattekostnad		-111 499
Skattekostnad på ordinært resultat	6	0
<b>Årsresultat</b>		<b>-111 499</b>
<b>OVERFØRINGER</b>		
Overført til udekket tap	3	111 499
<b>Sum overføringer</b>		<b>-111 499</b>



Balanse  
Tall i USD  
Chem Tank Invest AS

EIENDELER	NOTE	2018
<b>ANLEGGSMIDLER</b>		
<b>VARIGE DRIFTSMIDLER</b>		
Skip og aktivert dokking	1	15 355 122
<b>Sum varige driftsmidler</b>		<b>15 355 122</b>
<b>FINANSIELLE ANLEGGSMIDLER</b>		
Andre langsiktige fordringer	7	100 000
<b>Sum finansielle anleggsmidler</b>		<b>100 000</b>
<b>Sum anleggsmidler</b>		<b>15 455 122</b>
<b>OMLØPSMIDLER</b>		
<b>FORDRINGER</b>		
Kundefordringer	7	379 713
Forskuddsbetalte kostnader		92 885
<b>Sum fordringer</b>		<b>472 598</b>
Bankinnskudd, kontanter o.l.		1 254 825
<b>Sum omløpsmidler</b>		<b>1 727 423</b>
<b>Sum eiendeler</b>		<b>17 182 545</b>




Balanse  
Tall i USD  
Chem Tank Invest AS


EGENKAPITAL OG GJELD	NOTE	2018
<b>EGENKAPITAL</b>		
<b>INNSKUTT EGENKAPITAL</b>		
Arskapital	1	9 350 000
Sum innskutt egenkapital		9 350 000
<b>OPPTJENT EGENKAPITAL</b>		
Annen egenkapital	2	130 749
Jærskuldsp	3	111 193
Sum opptjent egenkapital		-442 298
Sum egenkapital		8 907 702
<b>GJELD</b>		
<b>ANNEN LANGSIKTIG GJELD</b>		
Gjeld til kredittinstitusjoner	4	6 223 845
Sum annen langsiktig gjeld		6 223 845
<b>KORTSIKTIG GJELD</b>		
Løst arandregjeld		11 284
Annen kortsiktig gjeld		6 217
Sum kortsiktig gjeld		50 998
Sum gjeld		8 274 843
<b>Sum egenkapital og gjeld</b>		<b>17 182 545</b>


Beregnet 2018-01-01  
Styret i Chem Tank Invest AS

  
Nils Henrik Skjerve  
Leit. Dir. og Hovedregjerer  
Styret

  
Lars Chr. Wiise  
Leit. for administrativt og økonomisk arbeid  
Styremedlem

  
Lavinia Dorina Georgescu  
Styremedlem

  
Olav Erik Nør  
Styremedlem

  
Eirik Håkonsen  
Styremedlem

18.09.2018, kl. 14:00

17



Balanse  
Chem Tank Invest AS


EGENKAPITAL OG GJELD	NOTE	2018
EGENKAPITAL		
INNSKUTT EGENKAPITAL		
Aksjekapital	2, 3	9 350 000
Sum innskutt egenkapital		9 350 000
OPPTJENT EGENKAPITAL		
Annen egenkapital	3	-330 799
Udekket tap	3	-111 499
Sum opptjent egenkapital		-442 298
Sum egenkapital		8 907 702
GJELD		
ANNEN LANGSIKTIG GJELD		
Gjeld til kredittinstitusjoner	4	8 223 845
Sum annen langsiktig gjeld		8 223 845
KORTSIKTIG GJELD		
Leverandørgjeld		41 786
Annen kortsiktig gjeld		9 212
Sum kortsiktig gjeld		50 998
Sum gjeld		8 274 843
Sum egenkapital og gjeld		17 182 545

Bergen, 25.04.2019  
Styret i Chem Tank Invest AS

Erik Nicolai Heidenreich  
styreleder

Lars Christian Uchermann Wiese  
styremedlem

Torfin Ernst Georg Eide  
styremedlem

  
Øystein Bøe  
styremedlem

Erik Werner Nilsen  
styremedlem



## Regnskapsprinsipper

De viktigste regnskapsprinsippene som er benyttet ved utarbeidelse av regnskapet presenteres nedenfor. Anvendte regnskapsprinsipper er konsistente for alle regnskapsperioder som presenteres i dette årsregnskapet.

### 1.1 Etterlevelse av prinsipper

Årsregnskapet er satt opp i samsvar med god regnskapsskikk i Norge.

### 1.2 Hovedregel for vurdering og klassifisering av eiendeler og gjeld

Eiendeler bestemt til varig eie eller bruk er klassifisert som anleggsmidler. Andre eiendeler er klassifisert som omløpsmidler. Fordringer som skal tilbakebetales innen ett år er klassifisert som omløpsmidler. Ved klassifisering av kortsiktig og langsiktig gjeld er tilsvarende kriterier lagt til grunn.

Omløpsmidler vurderes til laveste av anskaffelseskost og virkelig verdi.

Anleggsmidler vurderes til anskaffelseskost, med fradrag for planmessige avskrivninger. Dersom gjenvinnbart beløp av anleggsmidler er lavere enn bokført verdi og verdifallet forventes ikke å være forbigående, er det foretatt nedskrivning til gjenvinnbart beløp. Anleggsmidler med begrenset økonomisk levetid avskrives planmessig.

Annen langsiktig gjeld og kortsiktig gjeld er vurdert til pålydende beløp.

### 1.3 Omregning av utenlandsk valuta

#### a) Funksjonell, regnskaps- og presentasjonsvaluta

Regnskapet er presentert i USD som er funksjonell, regnskaps- og presentasjonsvaluta for selskapet.

#### b) Transaksjoner og balanseposter i utenlandsk valuta

Transaksjoner i utenlandsk valuta omregnes til den funksjonelle valuta ved å benytte valutakurs på transaksjonsdagen. Valutagevinster og -tap som oppstår ved betaling av slike transaksjoner, og ved omregning av pengeposter i valuta ved slutten av hver rapporteringsperiode ved å benytte gjeldende kurs på balansedagen, resultatføres.

Valutatap og -gevinst presenteres som finansposter.

### 1.4 Varige driftsmidler

Anleggsmidler er vurdert til kostpris fratrukket akkumulerte av- og nedskrivninger. Ved avhending av anleggsmidler, beregnes gevinst eller tap som forskjellen mellom vederlag og bokført verdi. Utgifter påløpt etter at anleggsmiddelet er tatt i bruk, slik som reparasjon og vedlikehold, er normalt kostnadsført. I tilfeller der reparasjon/vedlikehold representerer påkostning, vil utgiftene til dette bli balanseført som tilgang anleggsmidler og avskrives over restlevetid for anleggsmiddelet.



Avskrivning er beregnet ved bruk av lineær metode basert på antatt brukstid og restverdi ved utløp av brukstiden. Avskrivningsperiode og -metode blir vurdert årlig for å sikre at metoden og perioden som brukes samsvarer med de økonomiske realiteter til anleggsmiddelet. Tilsvarende gjelder for restverdi.

I forbindelse med dokking/klassing av skip blir utgiftene balanseført og periodisert som avskrivninger fram til neste planlagte dokking/klassing. Ved kjøp av skip blir en andel av kostprisen dekomponert og avskrives fram til neste dokking/klassing. Annet vedlikehold belastes driften løpende. I tilfeller der dokking inkluderer betydelige påkostninger, vil kostnadene knyttet til dette bli balanseført som tilgang skip og avskrives over restlevetid.

### **1.5 Kundefordringer og andre fordringer**

Kundefordringer og andre fordringer måles til pålydende ved første gangs balanseføring. Ved etterfølgende måling vurderes fordringene til pålydende fratrukket avsetning til forventet tap. Avsetning til tap gjøres på grunnlag av en individuell vurdering av de enkelte fordringene.

Kundefordringer og andre fordringer er oppført til pålydende etter fradrag for avsetning til forventet tap. Avsetning til tap gjøres på grunnlag av en individuell vurdering av de enkelte fordringene.

### **1.6 Kapitaliserte lånekostnader**

Kostnader knyttet til etablering av gjeld til kredittinstitusjoner er balanseført og amortiseres over lånets løpetid

### **1.7 Bankinnskudd, kontanter o.l.**

Bankinnskudd, kontanter o.l. inkluderer kontanter, bankinnskudd og andre betalingsmidler med forfallsdato som er kortere enn tre måneder fra anskaffelse.

### **1.8 Skatt**

Selskapet beskattes i henhold til skattereglene for rederiselskaper. Rederibeskatningsordningen gir skattefritak for rederioverskudd. Imidlertid vil finansoverskudd medføre beskatning med 23 %. Det avsettes ikke for utsatt skattefordel knyttet til fremførbart finansunderskudd. Betalbar tonnasjeskatt føres som annen driftskostnad.

### **1.9 Inntekter**

Selskapets skip inngår i befraktningsavtale med selskapet Hansa Tankers AS. Netto fraktinntekter og reiseavhengige kostnader opptjent fordeles på de deltakende skip basert på pool-poeng etter hvert som tjenesten leveres.

### **1.10 Kostnader**

Kostnader regnskapsføres som hovedregel i samme periode som tilhørende inntekt. I de tilfeller det ikke er en klar sammenheng mellom utgifter og inntekter fastsettes fordelingen etter skjønnsmessige kriterier. Øvrige unntak fra sammenstillingsprinsippet er angitt der det er aktuelt.

### **1.11 Avsetninger**

En avsetning regnskapsføres når selskapet har en forpliktelse som en følge av en tidligere hendelse, det er sannsynlig at det vil skje et økonomisk oppgjør som følge av denne forpliktelsen og beløpets størrelse kan måles pålitelig.



## Chem Tank Invest AS

Noter til regnskapet for 2018

### Note 1 - Skip, aktivert dokking og skip under bygging

	Skip	Aktivert dokking	Sum
Anskaffelseskost 01.01.2018	0	0	0
Tilgang	15 418 417	450 000	15 868 417
Avgang	0	0	0
Anskaffelseskost 31.12.2018	15 418 417	450 000	15 868 417
Akkumulerte avskrivninger 1.1	0	0	0
Årets avskrivninger	438 295	75 000	513 295
Akkumulerte avskrivninger 31.12	438 295	75 000	513 295
<b>Balanseført verdi 31.12.2018</b>	<b>14 980 122</b>	<b>375 000</b>	<b>15 355 122</b>

Selskapet overtok skipet 27.06.2018. Resterende levetid ved overtakelsestidspunktet er 15 år. Resterende levetid for aktivert dokking ved overtagelsestidspunktet er 3 år.

### Note 2 - Aksjekapital og aksjonærinformasjon

Aksjekapitalen på USD 9 350 000 består av 9350 aksjer à USD 1 000.

#### Oversikt over de største aksjonærene 31.12.2018

Navn	Antall aksjer	Eierandel
Chem Anchor Invest AS	3 580	38 %
Premium Maritime Fund AS	3 000	32 %
Lapas AS	748	8 %
Oceana Navigation AS	748	8 %
Wieco AS	374	4 %
Skibsaktieselskapet Abaco	374	4 %
Nils Gunnar Hjellegjerde	132	1 %
Lys og Kraft Eiendom AS	94	1 %
S. Ugelstad Invest AS	94	1 %
Stein Fines	94	1 %
Ahm Invest AS	56	1 %
O Rygh AS	56	1 %
<b>Totalt</b>	<b>9 350</b>	<b>100 %</b>



## Chem Tank Invest AS

Noter til regnskapet for 2018

### Aksjonærer med verv i selskapet

Lars Christian Uchermann Wiese (Skibsaktieselskapet Abaco)	Styremedlem
Torfin Ernst Georg Eide (andel i Chem Anchor Invest AS)	Styremedlem
Øystein Bøe (Oceana Navigation AS)	Styremedlem

### Note 3 Egenkapital

	Aksjekapital	Annen egenkapital	Udekket tap	Sum
<b>Egenkapital 01.01.2018</b>	0	0	0	0
Stiftelseskapital 27.02.2018	30 000			30 000
Kapitalnedsettelse 29.04.2018	-30 000			-30 000
Kapitalforhøyelse 29.04.2018	9 350 000			9 350 000
Kostnader ved kapitalinnhenting		-330 800		-330 800
Årets resultat	0	0	-111 499	-111 499
<b>Egenkapital 31.12.2018</b>	<b>9 350 000</b>	<b>-330 800</b>	<b>-111 499</b>	<b>8 907 701</b>

Selskapets aksjekapital er 9 350 000, fordelt på 9 350 aksjer, hver pålydende kr 1 000.

### Note 4 - Gjeld til kredittinstitusjoner

<b>Gjeld som er sikret ved pant o.l.</b>	<b>2018</b>
Gjeld til kredittinstitusjoner	8 352 163
<b>Sum</b>	<b>8 352 163</b>

Selskapet har aktiverte lånekostnader per 31.12.2018 på USD 128 318, som avskrives over 5 år. Lånekostnader er presentert sammen med gjeld til kredittinstitusjon i regnskapet.

#### Forfallsstruktur på gjeld til

kredittinstitusjoner	Gjeld til Sparebanken Vest
Gjeld per 31.12.2018	8 352 163
2019	879 232
2020	879 232
2021	879 232
2022	879 232
2023	4 835 766

Gjelden nedbetales med 20 kvartalsvise beløp på USD 219 808, samt en ballongbetaling på USD 4 396 150 sammen med siste kvartalsbetaling.

#### **Pantstillelser og garantier**

For selskapets langsiktige gjeld er følgende aktiva deponert som sikkerhet:



## Chem Tank Invest AS

Noter til regnskapet for 2018

Type		Bokført verdi 31.12.2018
Skip	USD	14 980 122
Bankinnskudd	USD	1 254 825
Factoringavtale	USD	379 713
Varelager	USD	-
<b>Totalt</b>		<b>16 614 660</b>

I tillegg har selskapets aksjonærer stilt sine aksjer i Chem Tank Invest AS som sikkerhet for gjelden.

Gjeld til kredittinstitusjoner har særskilte lånebetingelser (covenants). Disse er oppfylt per 31.12.2018.

### Note 5 - Ansatte, godtgjørelser

#### Ansatte

Selskapet har ingen ansatte. Selskapet er ikke pliktig til å ha tjenstepensjonsordning etter lov om obligatorisk tjenstepensjon.

#### Revisor

Det er i 2018 betalt honorar for revisjon på USD 2 887

#### Styrehonorar

Det er ikke utbetalt honorar til styret.



## Chem Tank Invest AS

Noter til regnskapet for 2018

### Note 6 - Skatt

<b>Årets skattekostnad fremkommer slik:</b>	<b>2018</b>
Årets betalbare skatt	0
Sum Skattekostnad	0
Tonnasjeskatt	<u>2 131</u>
Finansresultat	<u>-123 371</u>
<b>Årets betaltbare skatt fremkommer slik:</b>	
Skattepliktig finansoverskudd	<u>0</u>
Skattesats	<u>23 %</u>
Årets betalbare skattegjeld	<u>0</u>
<b>Midlertidige forskjeller</b>	
Skattepliktig finansunderskudd til fremføring	<u>-123 371</u>
Grunnlag utsatt skatt	<u>-123 371</u>
Utsatt skattefordel	-30 843
Ikke balanseført	<u>30 843</u>
Utsatt skatt i balanse	<u>0</u>

Skyldig tonnasjeskatt er avsatt under annen kortsiktig gjeld

### Note 7 - Transaksjoner med nærstående parter

Selskapets skip inngår i befraktningsavtale med nærstående selskap Hansa Tankers AS. Netto fraktinntekter og reiseavhengige kostnader opptjent utgjorde USD 1 880 365. Kundefordringer knyttet til dette utgjorde ved årsslutt USD 379 713.

Selskapet har ingen egne ansatte, men kjøper alle managementtjenester fra nærstående selskap Tailwind Management AS. Kostnader knyttet til dette utgjorde USD 52 129.

Mellomværende med nærstående utgjorde følgende beløp per 31.12:

<b>Fordringer</b>	<b>2018</b>
Hansa Tankers AS, pool balance	379 713
Hansa Tankers AS, working capital funds	<u>100 000</u>
Sum	<u>479 713</u>



Til generalforsamlingen i Chem Tank Invest AS

## *Uavhengig revisors beretning*

### *Uttalelse om revisjonen av årsregnskapet*

---

#### *Konklusjon*

Vi har revidert Chem Tank Invest AS' årsregnskap som består av balanse per 31. desember 2018, resultatregnskap for regnskapsåret avsluttet per denne datoen og noter til årsregnskapet, herunder et sammendrag av viktige regnskapsprinsipper.

Etter vår mening er det medfølgende årsregnskapet avgitt i samsvar med lov og forskrifter og gir et rettviseende bilde av selskapets finansielle stilling per 31. desember 2018, og av dets resultater for regnskapsåret avsluttet per denne datoen i samsvar med regnskapslovens regler og god regnskapsskikk i Norge.

---

#### *Grunnlag for konklusjonen*

Vi har gjennomført revisjonen i samsvar med lov, forskrift og god revisjonsskikk i Norge, herunder de internasjonale revisjonsstandardene International Standards on Auditing (ISA-ene). Våre oppgaver og plikter i henhold til disse standardene er beskrevet i Revisors oppgaver og plikter ved revisjon av årsregnskapet. Vi er uavhengige av selskapet slik det kreves i lov og forskrift, og har overholdt våre øvrige etiske forpliktelser i samsvar med disse kravene. Etter vår oppfatning er innhentet revisjonsbevis tilstrekkelig og hensiktsmessig som grunnlag for vår konklusjon.

---

#### *Styrets ansvar for årsregnskapet*

Styret (ledelsen) er ansvarlig for å utarbeide årsregnskapet i samsvar med lov og forskrifter, herunder for at det gir et rettviseende bilde i samsvar med regnskapslovens regler og god regnskapsskikk i Norge. Ledelsen er også ansvarlig for slik internkontroll som den finner nødvendig for å kunne utarbeide et årsregnskap som ikke inneholder vesentlig feilinformasjon, verken som følge av misligheter eller utilsiktede feil.

Ved utarbeidelsen av årsregnskapet må ledelsen ta standpunkt til selskapets evne til fortsatt drift og opplyse om forhold av betydning for fortsatt drift. Forutsetningen om fortsatt drift skal legges til grunn for årsregnskapet så lenge det ikke er sannsynlig at virksomheten vil bli avvirket.

---

#### *Revisors oppgaver og plikter ved revisjonen av årsregnskapet*

Vårt mål med revisjonen er å oppnå betryggende sikkerhet for at årsregnskapet som helhet ikke inneholder vesentlig feilinformasjon, verken som følge av misligheter eller utilsiktede feil, og å avgi en revisjonsberetning som inneholder vår konklusjon. Betyggende sikkerhet er en høy grad av sikkerhet, men ingen garanti for at en revisjon utført i samsvar med lov, forskrift og god revisjonsskikk i Norge, herunder ISA-ene, alltid vil avdekke vesentlig feilinformasjon som eksisterer. Feilinformasjon kan oppstå som følge av misligheter eller utilsiktede feil. Feilinformasjon blir vurdert som vesentlig dersom den enkeltvis eller samlet med rimelighet kan forventes å påvirke økonomiske beslutninger som brukerne foretar basert på årsregnskapet.

---

PricewaterhouseCoopers AS, Sandviksbodene 2A, Postboks 3984 - Sandviken, NO-5835 Bergen  
T: 02316, org. no.: 987 009 713 MVA, www.pwc.no  
Statsautoriserte revisorer, medlemmer av Den norske Revisorforening og autorisert regnskapsførerselskap

DOCUMENT REFERENCE: 66a25d64-08b4-4c8e-b113-f30f189ba2b0



Uavhengig revisors beretning - Chem Tank Invest AS

For videre beskrivelse av revisors oppgaver og plikter vises det til:  
<https://revisorforeningen.no/revisjonsberetninger>

### *Uttalelse om andre lovmessige krav*

---

#### *Konklusjon om registrering og dokumentasjon*

Basert på vår revisjon av årsregnskapet som beskrevet ovenfor, og kontrollhandlinger vi har funnet nødvendig i henhold til internasjonal standard for attestasjonsoppdrag (ISAE) 3000 «Attestasjonsoppdrag som ikke er revisjon eller forenklet revisorkontroll av historisk finansiell informasjon», mener vi at ledelsen har oppfylt sin plikt til å sørge for ordentlig og oversiktlig registrering og dokumentasjon av selskapets regnskapsopplysninger i samsvar med lov og god bokføringskikk i Norge.

Bergen, 30. april 2019  
**PricewaterhouseCoopers AS**

Jon Haugervåg  
Statsautorisert revisor  
(elektronisk signert)

DOCUMENT REFERENCE: 66a5d64-08b44c8e-b113-f30f189ba2b0



E-SIGNING VALIDATED



This document has been signed as stated below

NAME OF SIGNER	IDENTIFIER	TIME	ELECTRONIC ID
Haugervåg, Jon	9578-5994-4-487848	03.05.2019 09:00:06 UTC Validated	BankID Mobile NO 2.16.578.1.16.1.12.2.1

SIGN TEXT AND DOCUMENTID

Jeg signerer det presenterte PDF-dokumentet

5040714e9d6b3cf80d0fbaa4dad0bd1d98bef47dd9116b2e6e8786bd7e5a258d

DOCUMENT REFERENCE: 66aa5d6d-06b4-4c8e-b113-f30f199ba2b0

secured by nets:

DOCUMENT REFERENCE: 66aa5d6d-06b4-4c8e-b113-f30f199ba2b0