



## ÅRSREGNSKAPET FOR REGNSKAPSÅRET 2021 - GENERELL INFORMASJON

### Enheten

Organisasjonsnummer: 985 304 084  
Organisasjonsform: Aksjeselskap  
Foretaksnavn: TRYSILHUS OMNIBO AS  
Forretningsadresse: Grønland 67  
3045 DRAMMEN

### Regnskapsår

Årsregnskapets periode: 01.01.2021 - 31.12.2021

### Konsern

Morselskap i konsern: Ja  
Konsernregnskap lagt ved: Nei

### Regnskapsregler

Regler for små foretak benyttet: Ja  
Benyttet ved utarbeidelsen av årsregnskapet til selskapet: Regnskapslovens alminnelige regler

### Årsregnskapet fastsatt av kompetent organ

Bekreftet av representant for selskapet: Kjetil Jordanger  
Dato for fastsettelse av årsregnskapet: 13.05.2022

### Grunnlag for avgivelse

År 2021: Årsregnskapet er elektronisk innlevert  
År 2020: Tall er hentet fra elektronisk innlevert årsregnskap fra 2021

*Det er ikke krav til at årsregnskapet m.v. som sendes til Regnskapsregisteret er undertegnet. Kontrollen på at dette er utført ligger hos revisor/enhetens øverste organ. Sikkerheten ivaretas ved at innsender har rolle/rettighet for innsending av årsregnskapet via Altinn, og ved at det bekreftes at årsregnskapet er fastsatt av kompetent organ.*

Brønnøysundregistrene, 27.07.2023



## Resultatregnskap

Beløp i: NOK	Note	2021	2020
<b>RESULTATREGNSKAP</b>			
<b>Inntekter</b>			
Salgsinntekt	1	3 512 881	5 174 662
<b>Sum inntekter</b>		<b>3 512 881</b>	<b>5 174 662</b>
<b>Kostnader</b>			
Lønnskost	2	5 759 988	5 703 416
Annen driftskostnad		1 447 345	2 135 583
<b>Sum kostnader</b>		<b>7 207 333</b>	<b>7 838 999</b>
<b>Driftsresultat</b>		<b>-3 694 452</b>	<b>-2 664 337</b>
<b>Finansinntekter og finanskostnader</b>			
Resultat fra investeringi DS, TS og FKV	3	63 082	100 000
Renteinntekt fra foretak i samme konsern		609 823	941 390
Annen finasinntekt		2 854	121 342
<b>Sum finansinntekter</b>		<b>675 759</b>	<b>1 162 732</b>
Rentekostnad til foretak i samme konsern		26 111	27 110
Annen finanskostnad		18 003	19 428
<b>Sum finanskostnader</b>		<b>44 114</b>	<b>46 538</b>
<b>Netto finans</b>		<b>631 645</b>	<b>1 116 194</b>
<b>Ordinært resultat før skattekostnad</b>		<b>-3 062 807</b>	<b>-1 548 143</b>
Skattekostnader	4	-673 818	295 110
<b>Ordinært resultat etter skattekostnad</b>		<b>-2 388 989</b>	<b>-1 843 253</b>
<b>Årsresultat</b>		<b>-2 388 989</b>	<b>-1 843 253</b>
<b>Overføringer og disponeringer</b>			
Avgitt konsernbidrag			1 026 393
Overføring annen egenkapital		-2 388 989	-816 860
<b>Sum overføringer og disponeringer</b>		<b>-2 388 989</b>	<b>-1 843 253</b>



## Balanse

Beløp i: NOK	Note	2021	2020
<b>BALANSE - EIENDELER</b>			
<b>Anleggsmidler</b>			
<b>Immaterielle eiendeler</b>			
Utsatt skattefordel	6	7 700	7 700
<b>Sum immaterielle eiendeler</b>		<b>7 700</b>	<b>7 700</b>
<b>Finansielle anleggsmidler</b>			
Investering i datterselskap	3	35 817 611	32 378 451
Investeringer i tilknyttet selskap	3	15 000	
Lån til tilknyttet selskap og felles kontrollert virksomhet		110 000	0
Andre fordringer		31 510	31 510
<b>Sum finansielle anleggsmidler</b>		<b>35 974 121</b>	<b>32 409 961</b>
<b>Sum anleggsmidler</b>		<b>35 981 821</b>	<b>32 417 661</b>
<b>Omløpsmidler</b>			
<b>Varer</b>			
<b>Fordringer</b>			
Kundefordringer	5	1 461 534	1 709 892
Konsernfordringer	5	26 949 137	24 585 507
<b>Sum fordringer</b>		<b>28 410 671</b>	<b>26 295 399</b>
<b>Bankinnskudd, kontanter og lignende</b>			
Bankinnskudd		395 081	751 632
<b>Sum bankinnskudd, kontanter og lignende</b>		<b>395 081</b>	<b>751 632</b>
<b>Sum omløpsmidler</b>		<b>28 805 752</b>	<b>27 047 031</b>
<b>SUM EIENDELER</b>		<b>64 787 573</b>	<b>59 464 692</b>

## BALANSE - EGENKAPITAL OG GJELD

### Egenkapital

#### Innskutt egenkapital



## Balanse

<b>Beløp i: NOK</b>	<b>Note</b>	<b>2021</b>	<b>2020</b>
Aksjekapital	6,7	200 000	200 000
Annen innskutt egenkapital	7	39 902 358	34 274 208
<b>Sum innskutt egenkapital</b>		<b>40 102 358</b>	<b>34 474 208</b>
<b>Opptjent egenkapital</b>			
Annen egenkapital	7	8 970 760	11 359 749
<b>Sum opptjent egenkapital</b>		<b>8 970 760</b>	<b>11 359 749</b>
<b>Sum egenkapital</b>		<b>49 073 118</b>	<b>45 833 957</b>
<b>Gjeld</b>			
<b>Langsiktig gjeld</b>			
<b>Annen langsiktig gjeld</b>			
Gjeld til kredittinstitusjoner	10	7 500 000	7 500 000
<b>Sum annen langsiktig gjeld</b>		<b>7 500 000</b>	<b>7 500 000</b>
<b>Sum langsiktig gjeld</b>		<b>7 500 000</b>	<b>7 500 000</b>
<b>Kortsiktig gjeld</b>			
Gjeld til kredittinstitusjoner	8	5 850 000	4 000 000
Leverandørgjeld		144 970	191 991
Skyldige offentlige avgifter		743 087	680 478
Kortsiktig konserngjeld	5	1 019 690	1 056 661
Annen kortsiktig gjeld		456 707	401 605
<b>Sum kortsiktig gjeld</b>		<b>8 214 454</b>	<b>6 330 735</b>
<b>Sum gjeld</b>		<b>15 714 454</b>	<b>13 830 735</b>
<b>SUM EGENKAPITAL OG GJELD</b>		<b>64 787 572</b>	<b>59 664 692</b>



Brønnøysundregistrene

ÅRSREGNSKAP FOR REGNSKAPSÅRET 2021 - GENERELL INFORMASJON

Journalnummer: 2022 678977

**Enheten**

Organisasjonsnummer: 985 304 084  
Organisasjonsform: Aksjeselskap  
Foretaksnavn: TRYSILHUS OMNIBO AS  
Forretningsadresse: Grønland 67  
3045 DRAMMEN

**Regnskapsår**

Årsregnskapets periode: 01.01.2021 - 31.12.2021

**Konsern**

Morselskap i konsern: Ja  
Konsernregnskap lagt ved: Nei

**Regnskapsregler**

Regler for små foretak benyttet: Ja  
Benyttet ved utarbeidelsen av  
årsregnskapet til selskapet: Regnskapslovens alminnelige regler

**Årsregnskapet fastsatt av kompetent organ**

Bekreftet av representant for selskapet: Kjetil Jordanger  
Dato for fastsettelse av årsregnskapet: 13.05.2022

**Grunnlag for avgivelse**

År 2021: Årsregnskap er elektronisk innlevert.  
År 2020: Tall er hentet fra elektronisk innlevert årsregnskap fra 2021.

*Det er ikke krav til at årsregnskapet m.v. som sendes til Regnskapsregisteret er undertegnet. Kontrollen på at dette er utført ligger hos revisor/enhetens øverste organ. Sikkerheten ivaretas ved at innsender har rolle/rettighet for innsending av årsregnskapet via Altinn, og ved at det bekreftes at årsregnskapet er fastsatt av kompetent organ.*

Brønnøysundregistrene, 21.07.2022



Organisasjonsnr: 985 304 084  
TRYSILHUS OMNIBO AS

## RESULTATREGNSKAP

<b>Beløp i: NOK</b>	<b>Note</b>	<b>2021</b>	<b>2020</b>
<b>RESULTATREGNSKAP</b>			
<b>Inntekter</b>			
Salgsinntekt	1	3 512 881	5 174 662
<b>Sum inntekter</b>		<b>3 512 881</b>	<b>5 174 662</b>
<b>Kostnader</b>			
Lønnskost	2	5 759 988	5 703 416
Annen driftskostnad		1 447 345	2 135 583
<b>Sum kostnader</b>		<b>7 207 333</b>	<b>7 838 999</b>
<b>Driftsresultat</b>		<b>-3 694 452</b>	<b>-2 664 337</b>
<b>Finansinntekter og finanskostnader</b>			
Resultat fra investeringi DS, TS og FKV	3	63 082	100 000
Renteinntekt fra foretak i samme konsern		609 823	941 390
Annen finasinntekt		2 854	121 342
<b>Sum finansinntekter</b>		<b>675 759</b>	<b>1 162 732</b>
Rentekostnad til foretak i samme konsern		26 111	27 110
Annen finanskostnad		18 003	19 428
<b>Sum finanskostnader</b>		<b>44 114</b>	<b>46 538</b>
<b>Netto finans</b>		<b>631 645</b>	<b>1 116 194</b>
<b>Ordinært resultat før skattekostnad</b>		<b>-3 062 807</b>	<b>-1 548 143</b>
Skattekostnader	4	-673 818	295 110
<b>Ordinært resultat etter skattekostnad</b>		<b>-2 388 989</b>	<b>-1 843 253</b>
<b>Årsresultat</b>		<b>-2 388 989</b>	<b>-1 843 253</b>
<b>Overføringer og disponeringer</b>			
Avgitt konsernbidrag			1 026 393
Overføring annen egenkapital		-2 388 989	-816 860
<b>Sum overføringer og disponeringer</b>		<b>-2 388 989</b>	<b>-1 843 253</b>



Organisasjonsnr: 985 304 084  
TRYSILHUS OMNIBO AS

## BALANSE

Beløp i: NOK

Note	2021	2020
------	------	------

### BALANSE - EIENDELER

#### Anleggsmidler

##### Immaterielle eiendeler

Utsatt skattefordel	6	7 700	7 700
<b>Sum immaterielle eiendeler</b>		<b>7 700</b>	<b>7 700</b>

##### Finansielle anleggsmidler

Investering i datterselskap	3	35 817 611	32 378 451
Investeringer i tilknyttet selskap	3	15 000	
Lån til tilknyttet selskap og felles kontrollert virksomhet		110 000	0
Andre fordringer		31 510	31 510
<b>Sum finansielle anleggsmidler</b>		<b>35 974 121</b>	<b>32 409 961</b>

<b>Sum anleggsmidler</b>		<b>35 981 821</b>	<b>32 417 661</b>
--------------------------	--	-------------------	-------------------

#### Omløpsmidler

##### Varer

##### Fordringer

Kundefordringer	5	1 461 534	1 709 892
Konsernfordringer	5	26 949 137	24 585 507
<b>Sum fordringer</b>		<b>28 410 671</b>	<b>26 295 399</b>

##### Bankinnskudd, kontanter og lignende

Bankinnskudd		395 081	751 632
<b>Sum bankinnskudd, kontanter og lignende</b>		<b>395 081</b>	<b>751 632</b>

<b>Sum omløpsmidler</b>		<b>28 805 752</b>	<b>27 047 031</b>
-------------------------	--	-------------------	-------------------

<b>SUM EIENDELER</b>		<b>64 787 573</b>	<b>59 464 692</b>
----------------------	--	-------------------	-------------------

### BALANSE - EGENKAPITAL OG GJELD

#### Egenkapital

##### Innskutt egenkapital

Aksjekapital	6,7	200 000	200 000
Annen innskutt egenkapital	7	39 902 358	34 274 208
<b>Sum innskutt egenkapital</b>		<b>40 102 358</b>	<b>34 474 208</b>

##### Opptjent egenkapital

Annen egenkapital	7	8 970 760	11 359 749
-------------------	---	-----------	------------



<b>Sum opptjent egenkapital</b>		<b>8 970 760</b>	<b>11 359 749</b>
<b>Sum egenkapital</b>		<b>49 073 118</b>	<b>45 833 957</b>
<b>Gjeld</b>			
<b>Langsiktig gjeld</b>			
<b>Annen langsiktig gjeld</b>			
Gjeld til			
kredittinstitusjoner	10	7 500 000	7 500 000
<b>Sum annen langsiktig gjeld</b>		<b>7 500 000</b>	<b>7 500 000</b>
<b>Sum langsiktig gjeld</b>		<b>7 500 000</b>	<b>7 500 000</b>
<b>Kortsiktig gjeld</b>			
Gjeld til			
kredittinstitusjoner	8	5 850 000	4 000 000
Leverandørgjeld		144 970	191 991
Skyldige offentlige avgifter		743 087	680 478
Kortsiktig konserngjeld	5	1 019 690	1 056 661
Annen kortsiktig gjeld		456 707	401 605
<b>Sum kortsiktig gjeld</b>		<b>8 214 454</b>	<b>6 330 735</b>
<b>Sum gjeld</b>		<b>15 714 454</b>	<b>13 830 735</b>
<b>SUM EGENKAPITAL OG GJELD</b>		<b>64 787 572</b>	<b>59 664 692</b>



Organisasjonsnr: 985 304 084  
TRYSILHUS OMNIBO AS

**NOTEOPPLYSNINGER - SELSKAP** - alle poster oppgitt i hele tall

**Note**

1

**Regnskapsprinsipper**

Årsregnskapet er satt opp i samsvar med regnskapslovens bestemmelser og god regnskapsskikk for små foretak. Konsolidering Tyrsilhus Omnibo AS er konsolidert i konsernspissen Trysilhusgruppen AS sitt konsernregnskap. Konsernspiss har forretningskontor i Drammen. Dette konsernregnskapet kan fåes utlevert på selskapets kontor i Grønland 67, 3001 Drammen

Datterselskap Datterselskap vurderes etter kostmetoden i selskapsregnskapet. Investeringen er vurdert til anskaffelseskost for aksjene med mindre nedskrivning har vært nødvendig. Det er foretatt nedskrivning til virkelig verdi når verdifall skyldes årsaker som ikke kan antas å være forbigående og det må anses nødvendig etter god regnskapsskikk. Nedskrivninger er reversert når grunnlaget for nedskrivning ikke lenger er til stede. Felleskontrollert selskap Felleskontrollert selskap vurderes etter egenkapitalmetoden. Når selskapets tapsandel overstiger investeringen i et felleskontrollert selskap, reduseres selskapets balanseførte verdi til null og ytterligere tap regnskapsføres ikke med mindre selskapet har en forpliktelse til å dekke dette tapet. Utbytte og andre utdelinger er inntektsført samme år som det er avsatt i datterselskapet. Overstiger utbytte andel av tilbakeholdt resultat etter kjøpet, representerer den overskytende del tilbakebetaling av investert kapital, og utdelingene er fratrukket investeringens verdi i balansen. Salgsinntekter Inntektsføring ved salg av varer skjer på leveringstidspunktet. Tjenester inntektsføres i takt med utførelsen. Klassifisering og vurdering av balanseposter Omløpsmidler og kortsiktig gjeld omfatter poster som forfaller til betaling innen ett år etter balansedagen, samt poster som knytter seg til varekretsløpet. Øvrige poster er klassifisert som anleggsmiddel/langsiktig gjeld. Omløpsmidler vurderes til laveste av anskaffelseskost og virkelig verdi. Kortsiktig gjeld balanseføres til nominelt beløp på etableringstidspunktet. Anleggsmidler vurderes til anskaffelseskost, men nedskrives til virkelig verdi ved verdifall som ikke forventes å være forbigående. Anleggsmidler med begrenset økonomisk levetid avskrives planmessig. Langsiktig gjeld balanseføres til nominelt beløp på etableringstidspunktet. Fordringer Kundefordringer og andre fordringer er oppført i balansen til pålydende etter fradrag for avsetning til forventet tap. Skatter Skattekostnad består av betalbar skatt og endring i utsatt skatt. Utsatt skatt/skattefordel er beregnet på alle forskjeller mellom regnskapsmessig og skattemessig verdi på eiendeler og gjeld. Utsatt skatt er beregnet med 22% på grunnlag av de midlertidige forskjeller som eksisterer mellom regnskapsmessige og skattemessige verdier, samt skattemessig underskudd til fremføring ved utgangen av regnskapsåret. Netto utsatt skattefordel balanseføres i den grad det er sannsynlig at denne kan bli nyttiggjort. Betalbar skatt og utsatt skatt er regnskapsført direkte egenkapitalen i den grad skattepostene relaterer seg til egenkapitaltransaksjoner.

**Note**

2

**Antall årsverk i regnskapsåret**



4.00

## Note

2

### Spesifisering av resultatregnskapet

#### Lønnskostnader

<u>Lønn</u>	<u>Årets</u>	<u>Fjorårets</u>
	4747775.00	4738079.00
<u>Folketrygdavgift</u>	<u>Årets</u>	<u>Fjorårets</u>
	704076.00	585418.00
<u>Pensjonskostnader</u>	<u>Årets</u>	<u>Fjorårets</u>
	212198.00	195184.00
<u>Andre ytelser</u>	<u>Årets</u>	<u>Fjorårets</u>
	95939.00	184735.00
<u>Sum lønnskostnader</u>	<u>Årets</u>	<u>Fjorårets</u>
	5759988.00	5703413.00

## Note

### Ekstraordinære inntekter og kostnader

<u>Sum</u>	<u>Beløp</u>
<u>Balanseført verdi 31.12.</u>	<u>Varige driftsmidler Immaterielle eiend.</u>

### Konsernregnskap

Virksomheten inngår i konsolideringen til morselskapets konsernregnsk.: Ja

### Morselskapet sitt navn

Trysilhusgruppen AS

### Forretningskontor for morselskapet

Grønland 67, 3001 Drammen

### Begrunnelse for at datterselskap er utelatt fra konsolideringen

### Konsern, tilknyttet selskap m.v. - fordringer og gjeld

#### Fordringer

<u>Samlet beløp - tilknyttet selskap</u>	<u>Årets</u>	<u>Fjorårets</u>
<u>Samlet beløp - foretak i samme konsern</u>	<u>Årets</u>	<u>Fjorårets</u>





Building a better  
working world

Statsautoriserte revisorer  
Ernst & Young AS

Dr Hanstengate 13, 3044 Drammen  
Postboks 560, Brakerøya, 3002 Drammen

Foretaksregisteret: NO 976 389 387 MVA  
Tlf: +47 24 00 24 00

www.ey.no  
Medlemmer av Den norske Revisorforening

## UAVHENGIG REVISORS BERETNING

Til generalforsamlingen i Trysilhus Omnibo AS

### Konklusjon

Vi har revidert årsregnskapet for Trysilhus Omnibo AS som består av balanse per 31. desember 2021, resultatregnskap for regnskapsåret avsluttet per denne datoen og noter til årsregnskapet, herunder et sammendrag av viktige regnskapsprinsipper.

Etter vår mening oppfyller årsregnskapet gjeldende lovkrav og gir et rettviseende bilde av selskapets finansielle stilling per 31. desember 2021 og av dets resultater for regnskapsåret avsluttet per denne datoen i samsvar med regnskapslovens regler og god regnskapsskikk i Norge.

### Grunnlag for konklusjon

Vi har gjennomført revisjonen i samsvar med International Standards on Auditing (ISA-ene). Våre oppgaver og plikter i henhold til disse standardene er beskrevet nedenfor under *Revisors oppgaver og plikter ved revisjonen av årsregnskapet*. Vi er uavhengige av selskapet i samsvar med kravene i relevante lover og forskrifter i Norge og *International Code of Ethics for Professional Accountants* (inkludert internasjonale uavhengighetsstandarder) utstedt av International Ethics Standards Board for Accountants (IESBA-reglene), og vi har overholdt våre øvrige etiske forpliktelser i samsvar med disse kravene. Innhentet revisjonsbevis er etter vår vurdering tilstrekkelig og hensiktsmessig som grunnlag for vår konklusjon.

### Ledelsens ansvar for årsregnskapet

Styret og daglig leder (ledelsen) er ansvarlig for å utarbeide årsregnskapet og for at det gir et rettviseende bilde i samsvar med regnskapslovens regler og god regnskapsskikk i Norge. Ledelsen er også ansvarlig for slik intern kontroll som den finner nødvendig for å kunne utarbeide et årsregnskap som ikke inneholder vesentlig feilinformasjon, verken som følge av misligheter eller feil.

Ved utarbeidelsen av årsregnskapet må ledelsen ta standpunkt til selskapets evne til fortsatt drift og opplyse om forhold av betydning for fortsatt drift. Forutsetningen om fortsatt drift skal legges til grunn for årsregnskapet med mindre ledelsen enten har til hensikt å avvike selskapet eller virksomheten, eller ikke har noe annet realistisk alternativ.

### Revisors oppgaver og plikter ved revisjonen av årsregnskapet

Vårt mål er å oppnå betryggende sikkerhet for at årsregnskapet som helhet ikke inneholder vesentlig feilinformasjon, verken som følge av misligheter eller feil, og å avgi en revisjonsberetning som inneholder vår konklusjon. Betryggende sikkerhet er en høy grad av sikkerhet, men ingen garanti for at en revisjon utført i samsvar med ISA-ene, alltid vil avdekke vesentlig feilinformasjon. Feilinformasjon kan skyldes misligheter eller feil og er å anse som vesentlig dersom den enkeltvis eller samlet med rimelighet kan forventes å påvirke de økonomiske beslutningene som brukerne foretar på grunnlag av årsregnskapet.

Som del av en revisjon i samsvar med ISA-ene, utøver vi profesjonelt skjønn og utviser profesjonell skepsis gjennom hele revisjonen. I tillegg:

- identifiserer og vurderer vi risikoen for vesentlig feilinformasjon i årsregnskapet, enten det skyldes misligheter eller feil. Vi utformer og gjennomfører revisjons handlinger for å håndtere slike risikoer, og innhenter revisjonsbevis som er tilstrekkelig og hensiktsmessig som grunnlag for vår konklusjon. Risikoen for at vesentlig feilinformasjon som følge av misligheter ikke blir avdekket, er



Building a better  
working world

- høyere enn for feilinformasjon som skyldes feil, siden misligheter kan innebære samarbeid, forfalskning, bevisste utelatelser, uriktige fremstillinger eller overstyring av intern kontroll.
- opparbeider vi oss en forståelse av den interne kontrollen som er relevant for revisjonen, for å utforme revisjonshandlinger som er hensiktsmessige etter omstendighetene, men ikke for å gi uttrykk for en mening om effektiviteten av selskapets interne kontroll.
  - evaluerer vi om de anvendte regnskapsprinsippene er hensiktsmessige og om regnskapsestimatene og tilhørende noteopplysninger utarbeidet av ledelsen er rimelige.
  - konkluderer vi på om ledelsens bruk av fortsatt drift-forutsetningen er hensiktsmessig, og, basert på innhentede revisjonsbevis, hvorvidt det foreligger vesentlig usikkerhet knyttet til hendelser eller forhold som kan skape betydelig tvil om selskapets evne til fortsatt drift. Dersom vi konkluderer med at det eksisterer vesentlig usikkerhet, kreves det at vi i revisjonsberetningen henleder oppmerksomheten på tilleggsopplysningene i årsregnskapet, eller, dersom slike tilleggsopplysninger ikke er tilstrekkelige, at vi modifierer vår konklusjon om årsregnskapet. Våre konklusjoner er basert på revisjonsbevis innhentet frem til datoen for revisjonsberetningen. Etterfølgende hendelser eller forhold kan imidlertid medføre at selskapet ikke kan fortsette driften.
  - evaluerer vi den samlede presentasjonen, strukturen og innholdet i årsregnskapet, inkludert tilleggsopplysningene, og hvorvidt årsregnskapet gir uttrykk for de underliggende transaksjonene og hendelsene på en måte som gir et rettviseende bilde.

Vi kommuniserer med styret blant annet om det planlagte omfanget av og tidspunktet for revisjonsarbeidet og eventuelle vesentlige funn i revisjonen, herunder vesentlige svakheter i den interne kontrollen som vi avdekker gjennom revisjonen.

Drammen, 12. mai 2022  
ERNST & YOUNG AS

*Revisjonsberetningen er signert elektronisk*

Hanne Kverneland Nebo  
statsautorisert revisor

Pennco Dokumentnøkkel: ULSXZ-1BEH2-7XEPZ-02X33-BOD1I-NEYCC



# PENNEO

Signaturene i dette dokumentet er juridisk bindende. Dokument signert med "Penneo"™ - sikker digital signatur.  
De signerende parter sin identitet er registrert, og er listet nedenfor.

"Med min signatur bekrefter jeg alle datoer og innholdet i dette dokument."

## Hanne Kverneland Nebo

Statsautorisert revisor

På vegne av: EY

Serienummer: 9578-5997-4-812612

IP: 213.52.xxx.xxx

2022-05-12 18:46:17 UTC



Penneo Dokumentnøkkel: ULSXZ-1BEH2-7XEPZ-02X33-BQD1I-NEYCG

Dokumentet er signert digitalt, med **Penneo.com**. Alle digitale signatur-data i dokumentet er sikret og validert av den datamaskin-utregnede hash-verdien av det opprinnelige dokument. Dokumentet er låst og tids-stemplet med et sertifikat fra en betrodd tredjepart. All kryptografisk bevis er integrert i denne PDF, for fremtidig validering (hvis nødvendig).

### Hvordan bekrefter at dette dokumentet er originalen?

Dokumentet er beskyttet av ett Adobe CDS sertifikat. Når du åpner dokumentet i

Adobe Reader, skal du kunne se at dokumentet er sertifisert av **Penneo e-signature service <penneo@penneo.com>**. Dette garanterer at innholdet i dokumentet ikke har blitt endret.

Det er lett å kontrollere de kryptografiske beviser som er lokalisert inne i dokumentet, med Penneo validator - <https://penneo.com/validate>



**Årsregnskap**

**for**

**Trysilhus Omnibo AS**

**2021**



## Trysilhus Omnibo AS RESULTATREGNSKAP

	Note	2021	2020
<b>Driftsinntekter</b>			
Salgsinntekt	1	3 512 881	5 174 662
<b>Sum Driftsinntekter</b>		<b>3 512 881</b>	<b>5 174 662</b>
<b>Lønnskost</b>			
Lønnskost	2	5 759 988	5 703 416
Andre driftskostnader		1 447 345	2 135 583
<b>Sum Driftskostnader</b>		<b>7 207 333</b>	<b>7 838 999</b>
<b>Driftsresultat</b>		<b>-3 694 452</b>	<b>-2 664 337</b>
<b>Finansposter</b>			
Resultat fra investering i DS, TS og FKV	3	63 082	100 000
Renteinntekt fra foretak i samme konsern		609 823	941 390
Annen finansinntekt		2 854	121 342
Rentekost til foretak i samme konsern		-26 111	-27 110
Annen finanskostnad		-18 003	-19 428
<b>Netto Finansposter</b>		<b>631 645</b>	<b>1 116 194</b>
<b>Resultat før skatt</b>		<b>-3 062 807</b>	<b>-1 548 143</b>
Skattekostnader	4	673 818	-295 110
<b>Årsresultat</b>		<b>-2 388 989</b>	<b>-1 843 253</b>
<b>Avgitt konsernbidrag</b>			
Avgitt konsernbidrag		-	-2 869 646
Overføring annen egenkapital		-2 388 989	1 026 393
<b>Sum disponert</b>		<b>-2 388 989</b>	<b>-1 843 253</b>



## BALANSE

### EIENDELER

		2021	2020
<b>Anleggsmidler</b>			
<b>Immaterielle eiendeler</b>			
Utsatt skattefordel	4	7 700	7 700
<b>Finansielle anleggsmidler</b>			
Investering i datterselskap	3	35 817 611	32 378 451
Investering i TS og FKV	3	15 000	0
Lån til TS og FKV		110 000	0
Andre fordringer		31 510	31 510
<b>Sum anleggsmidler</b>		<b>35 981 820</b>	<b>32 417 661</b>
<b>Omløpsmidler</b>			
<b>Fordringer</b>			
Kundefordringer	5	1 461 534	1 709 892
Fordringer på konsernselskaper	5	26 949 137	24 585 507
<b>Bankinnskudd, kontanter ol.</b>			
Kontanter og bank		395 082	751 633
<b>Sum omløpsmidler</b>		<b>28 805 753</b>	<b>27 047 032</b>
<b>Sum eiendeler</b>		<b>64 787 573</b>	<b>59 464 692</b>




**EGENKAPITAL OG GJELD**


		2021	2020
<b>Egenkapital</b>			
<b>Innskutt egenkapital</b>			
Aksjekapital	6, 7	200 000	200 000
Annen innskutt egenkapital	7	39 902 358	34 074 208
<b>Sum innskutt egenkapital</b>		<b>40 102 358</b>	<b>34 274 208</b>
<b>Opptjent egenkapital</b>			
Annen egenkapital	7	8 970 760	11 359 749
<b>Sum opptjent egenkapital</b>		<b>8 970 760</b>	<b>11 359 749</b>
<b>Sum egenkapital</b>		<b>49 073 118</b>	<b>45 633 958</b>
<b>Gjeld</b>			
<b>Annen langsiktig gjeld</b>			
Gjeld til kreditinstitusjoner	8	7 500 000	7 500 000
<b>Kortsiktig gjeld</b>			
Gjeld til kreditinstitusjoner	8	5 850 000	4 000 000
Leverandørgjeld		144 970	191 991
Skyldige offentlige avgifter		743 087	680 478
Gjeld til foretak i samme konsern	5	1 019 690	1 056 661
Annen kortsiktig gjeld		456 707	401 605
<b>Sum gjeld</b>		<b>15 714 455</b>	<b>11 471 124</b>
<b>Sum egenkapital og gjeld</b>		<b>64 787 573</b>	<b>59 974 728</b>

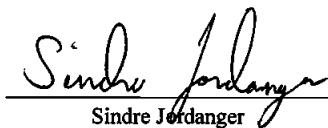
31.12.2021

Drammen den, -----

28 3 2022

  
Kjetil Jordanger  
styreleder

  
Geir Olai Jordanger  
styremedlem

  
Sindre Jordanger  
daglig leder



## Trysilhus Omnibo AS

### Noter til regnskapet 2021

#### 1. Regnskapsprinsipper

Årsregnskapet er satt opp i samsvar med regnskapslovens bestemmelser og god regnskapskikk for små foretak.

##### Konsolidering

Trysilhus Omnibo AS er konsolidert i konsernspissen Trysilhusgruppen AS sitt konsernregnskap. Konsernspiss har forretningskontor i Drammen. Dette konsernregnskapet kan fåes utlevert på selskapets kontor i Grønland 67, 3001 Drammen

##### Datterselskap

Datterselskap vurderes etter kostmetoden i selskapsregnskapet. Investeringen er vurdert til anskaffelseskost for aksjene med mindre nedskrivning har vært nødvendig. Det er foretatt nedskrivning til virkelig verdi når verdifall skyldes årsaker som ikke kan antas å være forbigående og det må anses nødvendig etter god regnskapskikk. Nedskrivninger er reversert når grunnlaget for nedskrivning ikke lenger er til stede.

##### Felleskontrollert selskap

Felleskontrollert selskap vurderes etter egenkapitalmetoden. Når selskapets tapsandel overstiger investeringen i et felleskontrollert selskap, reduseres selskapets balanseførte verdi til null og ytterligere tap regnskapsføres ikke med mindre selskapet har en forpliktelse til å dekke dette tapet.

Utbytte og andre utdelinger er inntektsført samme år som det er avsatt i datterselskapet. Overstiger utbytte andel av tilbakeholdt resultat etter kjøpet, representerer den overskytende del tilbakebetaling av investert kapital, og utdelingene er fratrukket investeringens verdi i balansen.

##### Salgsinntekter

Inntektsføring ved salg av varer skjer på leveringstidspunktet. Tjenester inntektsføres i takt med utførelsen.

##### Klassifisering og vurdering av balanseposter

Omløpsmidler og kortsiktig gjeld omfatter poster som forfaller til betaling innen ett år etter balansedagen, samt poster som knytter seg til varekretsløpet. Øvrige poster er klassifisert som anleggsmiddel/langsiktig gjeld.

Omløpsmidler vurderes til laveste av anskaffelseskost og virkelig verdi. Kortsiktig gjeld balanseføres til nominelt beløp på etableringstidspunktet.

Anleggsmidler vurderes til anskaffelseskost, men nedskrives til virkelig verdi ved verdifall som ikke forventes å være forbigående. Anleggsmidler med begrenset økonomisk levetid avskrives planmessig. Langsiktig gjeld balanseføres til nominelt beløp på etableringstidspunktet.

##### Fordringer

Kundefordringer og andre fordringer er oppført i balansen til pålydende etter fradrag for avsetning til forventet tap.

##### Skatter

Skattekostnad består av betalbar skatt og endring i utsatt skatt. Utsatt skatt/skattefordel er beregnet på alle forskjeller mellom regnskapsmessig og skattemessig verdi på eiendeler og gjeld. Utsatt skatt er beregnet med 22% på grunnlag av de midlertidige forskjeller som eksisterer mellom regnskapsmessige og skattemessige verdier, samt skattemessig underskudd til fremføring ved utgangen av regnskapsåret. Netto utsatt skattefordel balanseføres i den grad det er sannsynlig at denne kan bli nyttiggjort.

Betalbar skatt og utsatt skatt er regnskapsført direkte mot egenkapitalen i den grad skattepostene relaterer seg til egenkapitaltransaksjoner.



## 2. Lønnskostnader og antall årsverk

Lønnskostnader:

	2021	2020
Lønninger	4 747 775	4 738 079
Arbeidsgiveravgift	704 076	585 418
Pensjonskostnader	212 198	195 184
Andre ytelser	95 939	184 735
Sum	5 759 988	5 703 416
Antall årsverk	4	4

Det er ikke gitt lån eller sikkerhetsstillelse til ledende personer, aksjereiere m.v. Selskapet er pliktig til å ha tjenestepensjonsordning etter lov om tjenestepensjon. Selskapets pensjonsordninger tilfredstiller kravene i denne lov.

## 3. Datterselskap, TS og FKV

Aksjer i datterselskap	OB	NT
Ervervet	19.05.2014	31.12.2015
Eierandel	100 %	100 %
Stemmeandel	100 %	100 %
Kontor	Drammen	Porsgrunn
Egenkapital 31.12.2021	26 139 113	911 533
Resultat 2021	2 699 953	43 280
Bokført verdi Aksjer i datterselskap 31.12.2021	35 017 611	800 000

OB: Omnibo AS, NT: Norsk Tre AS

Trysilhus AS (100% eierandel) er bokført til kr. 0.

Vardeåsen Utvikling AS (50% eierandel) er bokført til kr 15.000.



#### 4. Skattekostnader

##### Årets skattekostnad fremkommer slik:

	2021	2020
Betalbar skatt på årets resultat	0	0
Endring utsatt skatt/ -skattefordel	0	5 615
Skatteeffekt av avgitt konsernbidrag	673 818	289 496
<b>Skattekostnad ordinært resultat</b>	<b>673 818</b>	<b>295 111</b>

##### Betalbar skatt i årets skattekostnad fremkommer slik:

	2021	2020
Resultat før skattekostnad	-3 062 807	-1 548 143
+/- Permanente forskjeller	0	-100 000
Mottatt konsernbidrag	7 471 986	2 989 553
Avgitt konsernbidrag	-4 409 179	-1 315 889
Endringer midlertidige forskjeller	0	-25 521
<b>Grunnlag betalbar skatt</b>	<b>0</b>	<b>0</b>
Betalbar skatt 22 %	0	0
<b>Betalbar skatt på årets resultat</b>	<b>0</b>	<b>0</b>

##### Betalbar skatt i balansen fremkommer slik:

	2021	2020
Betalbar skatt på årets resultat	0	0
<b>Sum betalbar skatt</b>	<b>0</b>	<b>0</b>

##### Spesifikasjon av grunnlag utsatt skatt

	2021	2020	Endring
Utestående fordringer	-35 000	-35 000	0
Sum midlertidige forskjeller	-35 000	-35 000	0
Akkumulert fremførbart skattemessig underskudd		0	0
Netto midlertidige forskjeller	-35 000	-35 000	0
<b>Utsatt skattefordel/utsatt skatt(-) 22%</b>	<b>7 700</b>	<b>7 700</b>	<b>0</b>

Alle midlertidige forskjeller kan utlignes, og dette er gjennomført i beregningen av utsatt skatt.

#### 5. Mellomværende med selskap i samme konsern

	2021	2020
Kundefordringer	1 496 534	1 463 242
Kortsiktige fordringer	26 949 137	24 585 507
Leverandørgjeld	44 818	121 479
Kortsiktig gjeld	1 019 690	1 056 661



## 6. Antall aksjer, aksjeeiere m.v

Aksjekapital består av 400 aksjer pålydende kr 500 som gir balanseført verdi kr 200.000,-.

Aksjeeieroversikt

	Aksjer	Eierandel	Stemmeandel
Trysilhusgruppen AS	400	100 %	100 %
Sum	400	100 %	100 %

## 7. Egenkapital

Årets endring fremkommer slik:

Egenkapital	Aksjekapital	Annen innskutt egenkapital	Annen opptjent egenkapital	Totalt
Egenkapital pr. 1.1.	200 000	34 074 208	11 359 749	45 633 958
Mottatt konsernbidrag	0	5 828 149	0	5 828 149
Årsresultat	0	0	-2 388 989	-2 388 989
Sum per 31.12	200 000	39 902 357	8 970 760	49 073 118

## 8. Pant og sikkerhetsstillelse

Det foreligger følgende pantstillelser:

Pantsikret gjeld	2021	2020
Gjeld til kredittinstitusjoner	13 350 000	11 500 000

Kr 0 av selskapets gjeld forfaller mer enn 5 år etter regnskapsårets slutt.

Eiendeler stillet som sikkerhet (bokført verdi)	2021	2020
Utbyggingstomter *	13 350 000	8 897 297
Sum	13 350 000	8 897 297

\* Utbyggingstomter i Trysilhus Areal er stilt som sikkerhet for gjeld i Trysilhus Omnibo AS.

Trysilhus Omnibo AS har selvskyldnerkaution pålydende kr 25.000.000 for prosjekter i Omnibo AS.