



ÅRSREGNSKAPET FOR REGNSKAPSÅRET 2021 - GENERELL INFORMASJON

Enheten

Organisasjonsnummer: 986 034 102
Organisasjonsform: Aksjeselskap
Foretaksnavn: HAMEK AS
Forretningsadresse: Fosseveien 18
1792 TISTEDAL

Regnskapsår

Årsregnskapets periode: 01.01.2021 - 31.12.2021

Konsern

Mørselskap i konsern: Ja
Konsernregnskap lagt ved: Nei

Regnskapsregler

Regler for små foretak benyttet: Ja
Benyttet ved utarbeidelsen av årsregnskapet til selskapet: Regnskapslovens alminnelige regler

Årsregnskapet fastsatt av kompetent organ

Bekreftet av representant for selskapet: KGH ACCOUNTANCY & VAT SERVICES AS

Dato for fastsettelse av årsregnskapet: 31.08.2022

Grunnlag for avgivelse

År 2021: Årsregnskapet er elektronisk innlevert
År 2020: Tall er hentet fra elektronisk innlevert årsregnskap fra 2021

Det er ikke krav til at årsregnskapet m.v. som sendes til Regnskapsregisteret er undertegnet. Kontrollen på at dette er utført ligger hos revisor/enhetens øverste organ. Sikkerheten ivaretas ved at innsender har rolle/rettighet for innsending av årsregnskapet via Altinn, og ved at det bekreftes at årsregnskapet er fastsatt av kompetent organ.

Brønnøysundregistrene, 09.07.2023





Resultatregnskap

Beløp i: NOK	Note	2021	2020
RESULTATREGNSKAP			
Inntekter			
Salgsinntekt		102 000	
Sum inntekter		102 000	
Kostnader			
Varekostnad		8 790	10 196
Lønnskostnad	2		
Avskrivning av driftsmidler og immaterielle eiendeler	1	9 200	
Nedskrivning av varige driftsmidler og immaterielle eiendeler	1		
Annen driftskostnad		173 388	-224 876
Sum kostnader		191 378	-214 679
Driftsresultat		-89 378	214 679
Finansinntekter og finanskostnader			
Annen renteinntekt		1 331	8 696
Annen finansinntekt			3 490
Sum finansinntekter		1 331	12 186
Nedskrivning av finansielle eiendeler			110 000
Annen rentekostnad		295	
Sum finanskostnader		295	110 000
Netto finans		1 036	-97 814
Ordinært resultat før skattekostnad		-88 342	116 866
Skattekostnad på ordinært resultat	5		
Ordinært resultat etter skattekostnad		-88 342	116 866
Årsresultat	7	-88 342	116 866
Årsresultat etter minoritetsinteresser		-88 342	116 866
Totalresultat		-88 342	116 866



Resultatregnskap

Beløp i: NOK	Note	2021	2020
Overføringer og disponeringer			
Tilleggsutbytte			70 000
Overføring til/fra annen egenkapital			46 866
Overført fra annen egenkapital		-88 342	
Sum overføringer og disponeringer		-88 342	116 866



Balanse

Beløp i: NOK	Note	2021	2020
BALANSE - EIENDELER			
Anleggsmidler			
Immaterielle eiendeler			
Utsatt skattefordel	5		
Varige driftsmidler			
Lagerbygning Fosseveien 20		222 475	231 675
Varige driftsmidler, ikke avskrivbar kunst	1	31 500	151 500
Sum varige driftsmidler	1	253 975	383 175
Finansielle anleggsmidler			
Investering i datterselskap	4	144 000	144 000
Investering i annet foretak i samme konsern	4		
Lån til foretak i samme konsern	3	90 000	
Investeringer i tilknyttet selskap	4		
Investeringer i aksjer og andeler		250 000	
Sum finansielle anleggsmidler		484 000	144 000
Sum anleggsmidler		737 975	527 175
Omløpsmidler			
Varer			
Sum varer		24 000	24 000
Fordringer			
Kundefordringer	3	162 454	162 454
Andre kortsiktige fordringer		50 004	296 673
Sum fordringer	3	212 458	459 127
Investeringer			
Aksjer og andeler i foretak i samme konsern	4		
Bankinnskudd, kontanter og lignende			
Bankinnskudd, kontanter o.l.		633 436	652 153
Sum bankinnskudd, kontanter og lignende		633 436	652 153



Balanse

Beløp i: NOK	Note	2021	2020
Sum omløpsmidler		869 894	1 135 280
SUM EIENDELER		1 607 869	1 662 455
BALANSE - EGENKAPITAL OG GJELD			
Egenkapital			
Innskutt egenkapital			
Aksjekapital	6	100 000	100 000
Beholdning av egne aksjer	6		
Sum innskutt egenkapital		100 000	100 000
Opptjent egenkapital			
Annen egenkapital		1 428 162	1 516 503
Sum opptjent egenkapital		1 428 162	1 516 503
Sum egenkapital	7	1 528 162	1 616 503
Gjeld			
Langsiktig gjeld			
Utsatt skatt	5		
Annen langsiktig gjeld			
Gjeld til kredittinstitusjoner	3		
Langsiktig konserngjeld	3	44 890	44 890
Sum annen langsiktig gjeld		44 890	44 890
Sum langsiktig gjeld		44 890	44 890
Kortsiktig gjeld			
Leverandørgjeld		28 220	1 061
Betalbar skatt	5		
Skyldig offentlige avgifter		6 597	
Annen kortsiktig gjeld	3		
Sum kortsiktig gjeld		34 817	1 061
Sum gjeld		79 707	45 951



Balanse

Beløp i: NOK	Note	2021	2020
SUM EGENKAPITAL OG GJELD		1 607 869	1 662 455



Brønnøysundregistrene

ÅRSREGNSKAP FOR REGNSKAPSÅRET 2021 - GENERELL INFORMASJON

Journalnummer: 2022 923777

Enheten

Organisasjonsnummer: 986 034 102
Organisasjonsform: Aksjeselskap
Foretaksnavn: HAMEK AS
Forretningsadresse: Fosseveien 18
1792 TISTEDAL

Regnskapsår

Årsregnskapets periode: 01.01.2021 - 31.12.2021

Konsern

Morselskap i konsern: Ja
Konsernregnskap lagt ved: Nei

Regnskapsregler

Regler for små foretak benyttet: Ja
Benyttet ved utarbeidelsen av
årsregnskapet til selskapet: Regnskapslovens alminnelige regler

Årsregnskapet fastsatt av kompetent organ

Bekreftet av representant for selskapet: KGH ACCOUNTANCY & VAT SERVICES AS
Dato for fastsettelse av årsregnskapet: 31.08.2022

Revisjon

Årsregnskapet er utarbeidet av ekstern
autorisert regnskapsfører: Ja
Ekstern autorisert regnskapsfører har i
løpet av regnskapsåret bistått ved den
løpende regnskapsføringen eller utført
andre tjenester for selskapet enn å
utarbeide årsregnskapet: Ja

Grunnlag for avgivelse

År 2021: Årsregnskap er elektronisk innlevert.
År 2020: Tall er hentet fra elektronisk innlevert årsregnskap fra 2021.

Det er ikke krav til at årsregnskapet m.v. som sendes til Regnskapsregisteret er undertegnet. Kontrollen på at dette er utført ligger hos revisor/enhetens øverste organ. Sikkerheten ivaretas ved at innsender har rolle/rettighet for innsending av årsregnskapet via Altinn, og ved at det bekreftes at årsregnskapet er fastsatt av kompetent organ.

Brønnøysundregistrene, 13.09.2022

Brønnøysundregistrene
Postadresse: Postboks 900, 8910 Brønnøysund
Telefon: 75 00 75 00
E-post: firmapost@brreg.no Internett: www.brreg.no
Organisasjonsnummer: 974 760 673



Organisasjonsnr: 986 034 102
HAMEK AS

RESULTATREGNSKAP

Beløp i: NOK	Note	2021	2020
RESULTATREGNSKAP			
Inntekter			
Salgsinntekt		102 000	
Sum inntekter		102 000	
Kostnader			
Varekostnad		8 790	10 196
Lønnskostnad	2		
Avskrivning av driftsmidler og immaterielle eiendeler	1	9 200	
Nedskrivning av varige driftsmidler og immaterielle eiendeler	1		
Annen driftskostnad		173 388	-224 876
Sum kostnader		191 378	-214 679
Driftsresultat		-89 378	214 679
Finansinntekter og finanskostnader			
Annen renteinntekt		1 331	8 696
Annen finansinntekt			3 490
Sum finansinntekter		1 331	12 186
Nedskrivning av finansielle eiendeler			110 000
Annen rentekostnad		295	
Sum finanskostnader		295	110 000
Netto finans		1 036	-97 814
Ordinært resultat før skattekostnad			
Skattekostnad på ordinært resultat	5	-88 342	116 866
Ordinært resultat etter skattekostnad		-88 342	116 866
Årsresultat	7	-88 342	116 866
Årsresultat etter minoritetsinteresser		-88 342	116 866
Totalresultat		-88 342	116 866
Overføringer og disponeringer			
Tilleggsutbytte			70 000



Overføring til/fra annen egenkapital		46 866
Overført fra annen egenkapital	-88 342	
Sum overføringer og disponeringer	-88 342	116 866



Organisasjonsnr: 986 034 102
HAMEK AS

BALANSE

Beløp i: NOK	Note	2021	2020
BALANSE - EIENDELER			
Anleggsmidler			
Immaterielle eiendeler			
Utsatt skattefordel	5		
Varige driftsmidler			
Lagerbygning Fosseveien 20		222 475	231 675
Varige driftsmidler, ikke avskrivbar kunst	1	31 500	151 500
Sum varige driftsmidler	1	253 975	383 175
Finansielle anleggsmidler			
Investering i datterselskap	4	144 000	144 000
Investering i annet foretak i samme konsern	4		
Lån til foretak i samme konsern	3	90 000	
Investeringer i tilknyttet selskap	4		
Investeringer i aksjer og andeler		250 000	
Sum finansielle anleggsmidler		484 000	144 000
Sum anleggsmidler		737 975	527 175
Omløpsmidler			
Varer			
Sum varer		24 000	24 000
Fordringer			
Kundefordringer	3	162 454	162 454
Andre kortsiktige fordringer		50 004	296 673
Sum fordringer	3	212 458	459 127
Investeringer			
Aksjer og andeler i foretak i samme konsern	4		
Bankinnskudd, kontanter og lignende			
Bankinnskudd, kontanter o. l.		633 436	652 153
Sum bankinnskudd, kontanter og lignende		633 436	652 153
Sum omløpsmidler		869 894	1 135 280



SUM EIENDELER		1 607 869	1 662 455
BALANSE - EGENKAPITAL OG GJELD			
Egenkapital			
Innskutt egenkapital			
Aksjekapital	6	100 000	100 000
Beholdning av egne aksjer	6		
Sum innskutt egenkapital		100 000	100 000
Opptjent egenkapital			
Annen egenkapital		1 428 162	1 516 503
Sum opptjent egenkapital		1 428 162	1 516 503
Sum egenkapital	7	1 528 162	1 616 503
Gjeld			
Langsiktig gjeld			
Utsatt skatt	5		
Annen langsiktig gjeld			
Gjeld til			
kredittinstitusjoner	3		
Langsiktig konserngjeld	3	44 890	44 890
Sum annen langsiktig gjeld		44 890	44 890
Sum langsiktig gjeld		44 890	44 890
Kortsiktig gjeld			
Leverandørgjeld		28 220	1 061
Betalbar skatt	5		
Skyldig offentlige avgifter		6 597	
Annen kortsiktig gjeld	3		
Sum kortsiktig gjeld		34 817	1 061
Sum gjeld		79 707	45 951
SUM EGENKAPITAL OG GJELD		1 607 869	1 662 455



Organisasjonsnr: 986 034 102
HAMEK AS

NOTEOPPLYSNINGER - SELSKAP - alle poster oppgitt i hele tall

Note

Antall aksjer og aksjeeiere

Note

Antall årsverk i regnskapsåret

Virksomheten har hatt følgende antall årsverk:
0.00

Omløpsmidler Startdato Sluttdato Endring

Skattemessig fremf.undersk. Startdato Sluttdato Endring

Kortsiktig gjeld Startdato Sluttdato Endring



Årsregnskap 2021

Hamek AS

Resultatregnskap
Balanse
Noter til regnskapet



Org.nr.: 986 034 102



RESULTATREGNSKAP

HAMEK AS

DRIFTSINNEKTER OG DRIFTSKOSTNADER	Note	2021	2020
Salgsinntekt		102 000	0
Sum driftsinntekter		102 000	0
Varekostnad		8 790	10 196
Avskrivning av driftsmidler og immaterielle eiendeler	1	9 200	0
Annen driftskostnad		173 388	-224 876
Sum driftskostnader		191 378	-214 679
Driftsresultat		-89 378	214 679
FINANSINNEKTER OG FINANSKOSTNADER			
Annen renteinntekt		1 331	8 696
Annen finansinntekt		0	3 490
Nedskrivning av finansielle eiendeler		0	110 000
Annen rentekostnad		295	0
Resultat av finansposter		1 036	-97 814
Ordinært resultat før skattekostnad		-88 342	116 866
Ordinært resultat		-88 342	116 866
Årsresultat	7	-88 342	116 866
OVERFØRINGER			
Tilleggsutbytte		0	70 000
Overføring til/fra annen egenkapital		0	46 866
Overført fra annen egenkapital		88 342	0
Sum overføringer		-88 342	116 866



BALANSE

HAMEK AS

EIENDELER	Note	2021	2020
ANLEGGSMIDLER			
VARIGE DRIFTSMIDLER			
Lagerbygning Fosseveien 20		222 475	231 675
Varige driftsmidler, ikke avskrivbar kunst	1	31 500	151 500
Sum varige driftsmidler	1	253 975	383 175
FINANSIELLE ANLEGGSMIDLER			
Investeringer i datterselskap	4	144 000	144 000
Lån til foretak i samme konsern	3	90 000	0
Investeringer i aksjer og andeler		250 000	0
Sum finansielle anleggsmidler		484 000	144 000
Sum anleggsmidler		737 975	527 175
OMLØPSMIDLER			
Lager av varer og annen beholdning		24 000	24 000
FORDRINGER			
Kundefordringer	3	162 454	162 454
Andre kortsiktige fordringer		50 004	296 673
Sum fordringer	3	212 458	459 127
INVESTERINGER			
Bankinnskudd, kontanter o.l.		633 436	652 153
Sum omløpsmidler		869 894	1 135 280
Sum eiendeler		1 607 869	1 662 455

HAMEK AS

SIDE 3



BALANSE

HAMEK AS

EGENKAPITAL OG GJELD	Note	2021	2020
EGENKAPITAL			
INNSKUTT EGENKAPITAL			
Aksjekapital	6	100 000	100 000
Sum innskutt egenkapital		100 000	100 000
OPPTJENT EGENKAPITAL			
Annen egenkapital		1 428 162	1 516 503
Sum opptjent egenkapital		1 428 162	1 516 503
Sum egenkapital	7	1 528 162	1 616 503
GJELD			
AVSETNING FOR FORPLIKTELSER			
ANNEN LANGSIKTIG GJELD			
Langsiktig konserngjeld	3	44 890	44 890
Sum annen langsiktig gjeld		44 890	44 890
KORTSIKTIG GJELD			
Leverandørgjeld		28 220	1 061
Skyldig offentlige avgifter		6 597	0
Sum kortsiktig gjeld		34 817	1 061
Sum gjeld		79 707	45 951
Sum egenkapital og gjeld		1 607 869	1 662 455

31.08.2022
Styret i Hamek AS

HANSEN TORMOD
styreleder/daglig leder

HANSEN FRANK ROBERT
styremedlem



Regnskapsprinsipper

Årsregnskapet er satt opp i samsvar med regnskapsloven og NRS 8 - God regnskapsskikk for små foretak.

DRIFTSINNETEKTER

Inntektsføring ved salg av varer skjer på leveringstidspunktet. Tjenester inntektsføres etter hvert som de leveres.

SKATT

Skattekostnaden i resultatregnskapet omfatter både periodens betalbare skatt og endring i utsatt skatt. Utsatt skatt er beregnet med 22 % på grunnlag av de midlertidige forskjeller som eksisterer mellom regnskapsmessige og skattemessige verdier, samt ligningsmessig underskudd til fremføring ved utgangen av regnskapsåret. Skatteøkende og skattereduserende midlertidige forskjeller som reverserer eller kan reverseres i samme periode er utlignet og nettoført.

KLASSIFISERING OG VURDERING AV ANLEGGSMIDLER

Anleggsmidler omfatter eiendeler bestemt til varig eie og bruk. Anleggsmidler er vurdert til anskaffelseskost. Varige driftsmidler balanseføres og avskrives over driftsmidlets økonomiske levetid. Avskrivningsperioden for fast eiendom anskaffet etter 2009 er dekomponert i en del som gjelder råbygget og en del som gjelder faste tekniske installasjoner. Varige driftsmidler nedskrives til gjenvinnbart beløp ved verdifall som forventes ikke å være forbigående. Gjenvinnbart beløp er det høyeste av netto salgsverdi og verdi i bruk. Verdi i bruk er nåverdi av fremtidige kontantstrømmer knyttet til eiendelen. Nedskrivningen reverseres når grunnlaget for nedskrivningen ikke lenger er til stede.

KLASSIFISERING OG VURDERING AV OMLØPSMIDLER

Omløpsmidler og kortsiktig gjeld omfatter normalt poster som forfaller til betaling innen ett år etter balansedagen, samt poster som knytter seg til varekretsløpet. Omløpsmidler vurderes til laveste verdi av anskaffelseskost og virkelig verdi.

AKSJER I DATTERSELSKAP

Datterselskap vurderes etter kostmetoden i selskapsregnskapet. Investeringen er vurdert til anskaffelseskost for aksjene med mindre nedskrivning har vært nødvendig. Det er foretatt nedskrivning til virkelig verdi når verdifall skyldes årsaker som ikke kan forventes å være forbigående og det må anses nødvendig etter god regnskapsskikk. Nedskrivninger er reversert når grunnlaget for nedskrivning ikke lenger er til stede.

Utbytte, konsernbidrag og andre utdelinger fra datterselskap er inntektsført samme år som det er avsatt i givers regnskap. Overstiger utbytte / konsernbidraget andelen av opptjent resultat etter anskaffelsestidspunktet, representerer den overskytende del tilbakebetaling av investert kapital, og utdelingene er fratrukket investeringens verdi i balansen til morselskapet.

Varer er vurdert til det laveste av anskaffelseskost og netto salgsverdi.

FORDRINGER

Kundefordringer og andre fordringer oppføres til pålydende etter fradrag for avsetning til forventet tap. Avsetning til tap gjøres på grunnlag av en individuell vurdering av de enkelte fordringene.



Note 1 Anleggsmidler

	Bygninger og tomter	Maskiner og anlegg	Driftsløsøre, inventar ol.	Rettigheter og patenter	Sum
Anskaffelseskost pr. 01.01.21	231 675	1 340 557	1 579 783	125 000	3 277 015
Avgang i året			120 000		120 000
Anskaffelseskost 31.12.21	231 675	1 340 557	1 459 783	125 000	3 157 015
Akkumulerte avskrivninger 31.12.21	9 200	1 340 557	1 428 283	125 000	2 903 040
Av- og nedskrivninger pr. 31.12.21	9 200	1 340 557	1 428 283	125 000	2 903 040
Bokført verdi 31.12.21	222 475	0	31 500	0	253 975
Årets ordinære avskrivninger	9 200				9 200

Gjenværende saldo av driftsløsøre er ikke avskrivbar

Note 2 Lønnskostnader

Hamek AS har ikke hatt lønns- eller personalkostnader i 2021 og det foreligger heller ingen slike forpliktelser.

Honorar til revisor består av:

Revisjon	30 500
Samlet honorar til revisor	30 500

Samlede lån og sikkerhetsstillelser til fordel for aksjeeiere og styremedlemmer utgjør kr 50 000. Lånene er gitt i strid med Aksjeloven § 8-7 da det ikke er stilt betryggende sikkerhet for lånene. Spesifikasjon av lån og sikkerhetsstillelse medlemmer av styret:

Navn og funksjon:	Lån:
Styrets leder Tormod Hansen	50 000

Note 3 Mellomværende med selskap i samme konsern

Fordringer og gjeld til konsernselskaper inngår med følgende beløp i regnskapspostene:

	2021	2020
Fordringer		
Kundefordringer på datterselskap	162 454	162 454
Lån til selskap samme konsern	90 000	0
Lån fra datterselskaper	44 890	44 890
Sum	207 564	117 564

Fordring på Hamek Offshore AS er et ansvarlig lån pålydende kr 2 931 186. Denne fordringen er i regnskapet nedskrevet med kr 2 931 186.



Følgende sikkerhet/ pant er etablert i Berg Sparebank:

Pant i motorvogn/ anleggsmaskin AE 25621 pålydende kr 250 000.

Pant i motorvogn/ anleggsmaskin uregistret jBC 8017 pålydende kr 250 000.

Pant i driftstilbehør pålydende kr 500 000.

Note 4 Investering i datterselskap

Selskapet har aksjer i følgende datterselskaper:

	Eier- andel %	Stemme- rett %	Årsresultat siste år	Balansført EK siste år
DATTERSELSKAP, KONTORSTED				
Hamek Kompetansesenter AS, Halden	100 %	100,00%	143 008	1 142 611
Hamek Offshore AS, Halden	100 %	100,00%	-707 030	-4 923 759
Sum			-564 022	-3 781 148

Note 5 Skatt

Årets skattekostnad	2021	2020
Resultatført skatt på ordinært resultat:		
Betalbar skatt	0	0
Endring i utsatt skattefordel	0	0
Skattekostnad ordinært resultat	0	0
Skattepliktig inntekt:		
Ordinært resultat før skatt	-88 342	116 866
Permanente forskjeller	150 000	135 000
Endring i midlertidige forskjeller	15 461	-326 794
Anvendelse av fremførbart underskudd	-77 119	0
Skattepliktig inntekt	0	-74 929
Betalbar skatt i balansen:		
Betalbar skatt på årets resultat	0	0
Sum betalbar skatt i balansen	0	0

Skatteeffekten av midlertidige forskjeller og underskudd til fremføring som har gitt opphav til utsatt skatt og utsatte skattefordeler, spesifisert på typer av midlertidige forskjeller

	2021	2020	Endring
Varige driftsmidler	-25 523	101 251	126 775
Fordringer	-3 491 373	-3 626 373	-135 000
Gevinst – og tapskonto	94 742	118 428	23 686
Sum	-3 422 154	-3 406 693	15 461
Akkumulert fremførbart underskudd	-2 417 058	-2 494 177	-77 119
Inngår ikke i beregningen av utsatt skatt	5 839 211	5 900 870	61 658
Utsatt skattefordel (22 %)	0	0	0



I henhold til God regnskapsskikk for små foretak balanseføres ikke utsatt skattefordel.

Note 6 Aksjonærer

AKSJEKAPITALEN I HAMEK AS PR. 31.12 BESTÅR AV:

	Antall	Pålydende	Bokført
Ordinære aksjer	100	1 000,0	100 000
Sum	100		100 000

EIERSTRUKTUR

De største aksjonærene i % pr. 31.12 var:

	Ordinære	Eierandel	Stemmeandel
HANSEN TORMOD	34	34,0	34,0
ELLINGSEN LINDA MARIE	33	33,0	33,0
HANSEN FRANK ROBERT	33	33,0	33,0
Totalt antall aksjer	100	100,0	100,0

AKSJER OG OPSJONER EIET AV MEDLEMMER I STYRET OG DAGLIG LEDER:

Navn	Verv	Ordinære
HANSEN FRANK ROBERT	styremedlem	33
HANSEN TORMOD	styreleder/daglig leder	34
Totalt antall aksjer		67

Note 7 Egenkapital

	Aksjekapital	Overkurs	Annen Innskutt egenkapital	Annen egenkapital	Sum egenkapital
Pr. 31.12.2020	100 000	0	0	1 516 503	1 616 503
Årets resultat				-88 342	-88 342
Pr 31.12.2021	100 000	0	0	1 428 162	1 528 162



Til generalforsamlingen i Hamek AS

Uavhengig revisors beretning

Konklusjon

Vi har revidert årsregnskapet til Hamek AS som består av balanse per 31. desember 2021, resultatregnskap for regnskapsåret avsluttet per denne datoen og noter til årsregnskapet, herunder et sammendrag av viktige regnskapsprinsipper.

Etter vår mening

- oppfyller årsregnskapet gjeldende lovkrav, og
- gir årsregnskapet et rettviseende bilde av selskapets finansielle stilling per 31. desember 2021, og av dets resultater for regnskapsåret avsluttet per denne datoen i samsvar med regnskapslovens regler og god regnskapsskikk i Norge.

Grunnlag for konklusjonen

Vi har gjennomført revisjonen i samsvar med de internasjonale revisjonsstandardene International Standards on Auditing (ISA-ene). Våre oppgaver og plikter i henhold til disse standardene er beskrevet nedenfor under *Revisors oppgaver og plikter ved revisjonen av årsregnskapet*. Vi er uavhengige av selskapet slik det kreves i lov, forskrift og International Code of Ethics for Professional Accountants (inkludert internasjonale uavhengighetsstandarder) utstedt av the International Ethics Standards Board for Accountants (IESBA-reglene), og vi har overholdt våre øvrige etiske forpliktelser i samsvar med disse kravene. Innhentet revisjonsbevis er etter vår vurdering tilstrekkelig og hensiktsmessig som grunnlag for vår konklusjon.

Andre forhold

Selskapets årsregnskap er avlagt etter utløpet av lovens frist for avleggelse av årsregnskap.

Styrets og daglig leders ansvar for årsregnskapet

Styret og daglig leder (ledelsen) er ansvarlige for å utarbeide årsregnskapet og for at det gir et rettviseende bilde i samsvar med regnskapslovens regler og god regnskapsskikk i Norge. Ledelsen er også ansvarlig for slik internkontroll som den finner nødvendig for å kunne utarbeide et årsregnskap som ikke inneholder vesentlig feilinformasjon, verken som følge av misligheter eller utilsiktede feil.

Ved utarbeidelsen av årsregnskapet må ledelsen ta standpunkt til selskapets evne til fortsatt drift og opplyse om forhold av betydning for fortsatt drift. Forutsetningen om fortsatt drift skal legges til grunn for årsregnskapet så lenge det ikke er sannsynlig at virksomheten vil bli avvirket.

Revisors oppgaver og plikter ved revisjonen av årsregnskapet

Vårt mål er å oppnå betryggende sikkerhet for at årsregnskapet som helhet ikke inneholder vesentlig feilinformasjon, verken som følge av misligheter eller utilsiktede feil, og å avgi en revisjonsberetning som inneholder vår konklusjon. Betryggende sikkerhet er en høy grad av sikkerhet, men ingen garanti for at en revisjon utført i samsvar med ISA-ene, alltid vil avdekke vesentlig feilinformasjon som

PricewaterhouseCoopers AS, Kalnesveien 5, 1712 Grålum
T: 02316, org. no.: 987 009 713 MVA, www.pwc.no
Statsautoriserte revisorer, medlemmer av Den norske Revisorforening og autorisert regnskapsførerselskap



eksisterer. Feilinformasjon kan oppstå som følge av misligheter eller utilsiktede feil. Feilinformasjon blir vurdert som vesentlig dersom den enkeltvis eller samlet med rimelighet kan forventes å påvirke økonomiske beslutninger som brukerne foretar basert på årsregnskapet.

For videre beskrivelse av revisors oppgaver og plikter vises det til:
<https://revisorforeningen.no/revisjonsberetninger>

Andre forhold

Selskapet har gitt lån på kr 50.000 til aksjonær. Lånet er i strid med aksjeloven § 8–7 da selskapet ikke har fri egenkapital og det ikke er stillet betryggende sikkerhet for lånet. Dette forholdet kan etter omstendighetene lede til ansvar for styret og daglig leder.

Sarpsborg, 31. august 2022
PricewaterhouseCoopers AS

Linda K. Arvesen
Statsautorisert revisor
(elektronisk signert)



 Securely signed with Brevio

Revisjonsberetning

Signers:

Name	Method	Date
Arvesen, Linda Kristin	BANKID	2022-08-31 08:41


This document package contains:


- Closing page (this page)
- The original document(s)
- The electronic signatures. These are not visible in the document, but are electronically integrated.

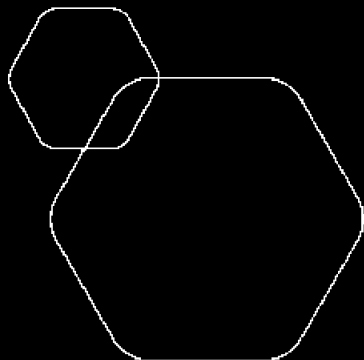


This file is sealed with a digital signature.
The seal is a guarantee for the authenticity
of the document.



 BankID Signing
Frank Robert Hansen
2022-09-01

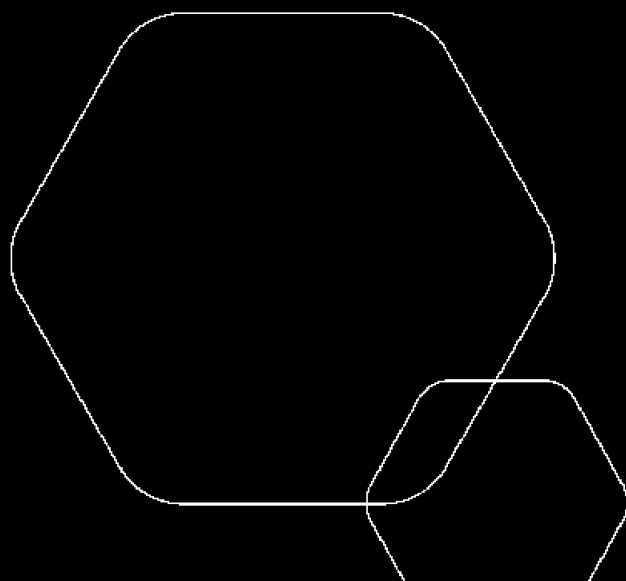
 BankID Signing
Tormod Hansen
2022-09-05



Årsregnskap 2021

Hamek AS

Resultatregnskap
Balanse
Noter til regnskapet



Org.nr.: 986 034 102



RESULTATREGNSKAP

HAMEK AS

DRIFTSINTEKTER OG DRIFTSKOSTNADER	Note	2021	2020
Salgsinntekt		102 000	0
Sum driftsinntekter		102 000	0
Varekostnad		8 790	10 196
Avskrivning av driftsmidler og immaterielle eiendeler	1	9 200	0
Annen driftskostnad		173 388	-224 876
Sum driftskostnader		191 378	-214 679
Driftsresultat		-89 378	214 679
FINANSINTEKTER OG FINANSKOSTNADER			
Annen renteinntekt		1 331	8 696
Annen finansinntekt		0	3 490
Nedskrivning av finansielle eiendeler		0	110 000
Annen rentekostnad		295	0
Resultat av finansposter		1 036	-97 814
Ordinært resultat før skattekostnad		-88 342	116 866
Ordinært resultat		-88 342	116 866
Årsresultat	7	-88 342	116 866
OVERFØRINGER			
Tilleggsutbytte		0	70 000
Overføring til/fra annen egenkapital		0	46 866
Overført fra annen egenkapital		88 342	0
Sum overføringer		-88 342	116 866



BALANSE

HAMEK AS

EIENDELER	Note	2021	2020
ANLEGGSMIDLER			
VARIGE DRIFTSMIDLER			
Lagerbygning Fosseveien 20		222 475	231 675
Varige driftsmidler, ikke avskrivbar kunst	1	31 500	151 500
Sum varige driftsmidler	1	253 975	383 175
FINANSIELLE ANLEGGSMIDLER			
Investeringer i datterselskap	4	144 000	144 000
Lån til foretak i samme konsern	3	90 000	0
Investeringer i aksjer og andeler		250 000	0
Sum finansielle anleggsmidler		484 000	144 000
Sum anleggsmidler		737 975	527 175
OMLØPSMIDLER			
Lager av varer og annen beholdning		24 000	24 000
FORDRINGER			
Kundefordringer	3	162 454	162 454
Andre kortsiktige fordringer		50 004	296 673
Sum fordringer	3	212 458	459 127
INVESTERINGER			
Bankinnskudd, kontanter o.l.		633 436	652 153
Sum omløpsmidler		869 894	1 135 280
Sum eiendeler		1 607 869	1 662 455

HAMEK AS

SIDE 3



BALANSE

HAMEK AS

EGENKAPITAL OG GJELD	Note	2021	2020
EGENKAPITAL			
INNSKUTT EGENKAPITAL			
Aksjekapital	6	100 000	100 000
Sum innskutt egenkapital		100 000	100 000
OPPTJENT EGENKAPITAL			
Annen egenkapital		1 428 162	1 516 503
Sum opptjent egenkapital		1 428 162	1 516 503
Sum egenkapital	7	1 528 162	1 616 503
GJELD			
AVSETNING FOR FORPLIKTELSER			
ANNEN LANGSIKTIG GJELD			
Langsiktig konserngjeld	3	44 890	44 890
Sum annen langsiktig gjeld		44 890	44 890
KORTSIKTIG GJELD			
Leverandørgjeld		28 220	1 061
Skyldig offentlige avgifter		6 597	0
Sum kortsiktig gjeld		34 817	1 061
Sum gjeld		79 707	45 951
Sum egenkapital og gjeld		1 607 869	1 662 455

31.08.2022
Styret i Hamek AS

HANSEN TORMOD
styreleder/daglig leder

HANSEN FRANK ROBERT
styremedlem



Regnskapsprinsipper

Årsregnskapet er satt opp i samsvar med regnskapsloven og NRS 8 - God regnskapsskikk for små foretak.

DRIFTSINNTEKTER

Inntektsføring ved salg av varer skjer på leveringstidspunktet. Tjenester inntektsføres etter hvert som de leveres.

SKATT

Skattekostnaden i resultatregnskapet omfatter både periodens betalbare skatt og endring i utsatt skatt. Utsatt skatt er beregnet med 22 % på grunnlag av de midlertidige forskjeller som eksisterer mellom regnskapsmessige og skattemessige verdier, samt ligningsmessig underskudd til fremføring ved utgangen av regnskapsåret. Skatteøkende og skattereduserende midlertidige forskjeller som reverserer eller kan reverseres i samme periode er utlignet og nettoført.

KLASSIFISERING OG VURDERING AV ANLEGGSMIDLER

Anleggsmidler omfatter eiendeler bestemt til varig eie og bruk. Anleggsmidler er vurdert til anskaffelseskost. Varige driftsmidler balanseføres og avskrives over driftsmidlets økonomiske levetid. Avskrivningsperioden for fast eiendom anskaffet etter 2009 er dekomponert i en del som gjelder råbygget og en del som gjelder faste tekniske installasjoner. Varige driftsmidler nedskrives til gjenvinnbart beløp ved verdifall som forventes ikke å være forbigående. Gjenvinnbart beløp er det høyeste av netto salgsverdi og verdi i bruk. Verdi i bruk er nåverdi av fremtidige kontantstrømmer knyttet til eiendelen. Nedskrivningen reverseres når grunnlaget for nedskrivningen ikke lenger er til stede.

KLASSIFISERING OG VURDERING AV OMLØPSMIDLER

Omløpsmidler og kortsiktig gjeld omfatter normalt poster som forfaller til betaling innen ett år etter balansedagen, samt poster som knytter seg til varekretsløpet. Omløpsmidler vurderes til laveste verdi av anskaffelseskost og virkelig verdi.

AKSJER I DATTERSELSKAP

Datterselskap vurderes etter kostmetoden i selskapsregnskapet. Investeringen er vurdert til anskaffelseskost for aksjene med mindre nedskrivning har vært nødvendig. Det er foretatt nedskrivning til virkelig verdi når verdifall skyldes årsaker som ikke kan forventes å være forbigående og det må anses nødvendig etter god regnskapsskikk. Nedskrivninger er reversert når grunnlaget for nedskrivning ikke lenger er til stede.

Utbytte, konsernbidrag og andre utdelinger fra datterselskap er inntektsført samme år som det er avsatt i givers regnskap. Overstiger utbytte / konsernbidraget andelen av opptjent resultat etter anskaffelsestidspunktet, representerer den overskytende del tilbakebetaling av investert kapital, og utdelingene er fratrukket investeringens verdi i balansen til morselskapet.

Varer er vurdert til det laveste av anskaffelseskost og netto salgsverdi.

FORDRINGER

Kundefordringer og andre fordringer oppføres til pålydende etter fradrag for avsetning til forventet tap. Avsetning til tap gjøres på grunnlag av en individuell vurdering av de enkelte fordringene.



Note 1 Anleggsmidler

	Bygninger og tomter	Maskiner og anlegg	Driftsløsøre, inventar ol.	Rettigheter og patenter	Sum
Anskaffelseskost pr. 01.01.21	231 675	1 340 557	1 579 783	125 000	3 277 015
Avgang i året			120 000		120 000
Anskaffelseskost 31.12.21	231 675	1 340 557	1 459 783	125 000	3 157 015
Akkumulerte avskrivninger 31.12.21	9 200	1 340 557	1 428 283	125 000	2 903 040
Av- og nedskrivninger pr. 31.12.21	9 200	1 340 557	1 428 283	125 000	2 903 040
Bokført verdi 31.12.21	222 475	0	31 500	0	253 975
Årets ordinære avskrivninger	9 200				9 200

Gjenværende saldo av driftsløsøre er ikke avskrivbar

Note 2 Lønnskostnader

Hamek AS har ikke hatt lønns- eller personalkostnader i 2021 og det foreligger heller ingen slike forpliktelser.

Honorar til revisor består av:

Revisjon	30 500
Samlet honorar til revisor	30 500

Samlede lån og sikkerhetsstillelser til fordel for aksjeeiere og styremedlemmer utgjør kr 50 000. Lånene er gitt i strid med Aksjeloven § 8-7 da det ikke er stilt betryggende sikkerhet for lånene. Spesifikasjon av lån og sikkerhetsstillelse medlemmer av styret:

Navn og funksjon:	Lån:
Styrets leder Tormod Hansen	50 000

Note 3 Mellomværende med selskap i samme konsern

Fordringer og gjeld til konsernselskaper inngår med følgende beløp i regnskapspostene:

	2021	2020
Fordringer		
Kundefordringer på datterselskap	162 454	162 454
Lån til selskap samme konsern	90 000	0
Lån fra datterselskaper	44 890	44 890
Sum	207 564	117 564

Fordring på Hamek Offshore AS er et ansvarlig lån pålydende kr 2 931 186. Denne fordringen er i regnskapet nedskrevet med kr 2 931 186.



Følgende sikkerhet/ pant er etablert i Berg Sparebank:

Pant i motorvogn/ anleggsmaskin AE 25621 pålydende kr 250 000.

Pant i motorvogn/ anleggsmaskin uregistret jBC 8017 pålydende kr 250 000.

Pant i driftstilbehør pålydende kr 500 000.

Note 4 Investering i datterselskap

Selskapet har aksjer i følgende datterselskaper:

	Eier- andel %	Stemme- rett %	Årsresultat siste år	Balanseført EK siste år
DATTERSELSKAP, KONTORSTED				
Hamek Kompetansesenter AS, Halden	100 %	100,00%	143 008	1 142 611
Hamek Offshore AS, Halden	100 %	100,00%	-707 030	-4 923 759
Sum			-564 022	-3 781 148

Note 5 Skatt

Årets skattekostnad	2021	2020
Resultatført skatt på ordinært resultat:		
Betalbar skatt	0	0
Endring i utsatt skattefordel	0	0
Skattekostnad ordinært resultat	0	0
Skattepliktig inntekt:		
Ordinært resultat før skatt	-88 342	116 866
Permanente forskjeller	150 000	135 000
Endring i midlertidige forskjeller	15 461	-326 794
Anvendelse av fremførbart underskudd	-77 119	0
Skattepliktig inntekt	0	-74 929
Betalbar skatt i balansen:		
Betalbar skatt på årets resultat	0	0
Sum betalbar skatt i balansen	0	0

Skatteeffekten av midlertidige forskjeller og underskudd til fremføring som har gitt opphav til utsatt skatt og utsatte skattefordeler, spesifisert på typer av midlertidige forskjeller

	2021	2020	Endring
Varige driftsmidler	-25 523	101 251	126 775
Fordringer	-3 491 373	-3 626 373	-135 000
Gevinst – og tapskonto	94 742	118 428	23 686
Sum	-3 422 154	-3 406 693	15 461
Akkumulert fremførbart underskudd	-2 417 058	-2 494 177	-77 119
Inngår ikke i beregningen av utsatt skatt	5 839 211	5 900 870	61 658
Utsatt skattefordel (22 %)	0	0	0



I henhold til God regnskapsskikk for små foretak balanseføres ikke utsatt skattefordel.

Note 6 Aksjonærer

AKSJEKAPITALEN I HAMEK AS PR. 31.12 BESTÅR AV:

	Antall	Pålydende	Bokført
Ordinære aksjer	100	1 000,0	100 000
Sum	100		100 000

EIERSTRUKTUR

De største aksjonærene i % pr. 31.12 var:

	Ordinære	Eierandel	Stemmeandel
HANSEN TORMOD	34	34,0	34,0
ELLINGSEN LINDA MARIE	33	33,0	33,0
HANSEN FRANK ROBERT	33	33,0	33,0
Totalt antall aksjer	100	100,0	100,0

AKSJER OG OPSJONER EIET AV MEDLEMMER I STYRET OG DAGLIG LEDER:

Navn	Verv	Ordinære
HANSEN FRANK ROBERT	styremedlem	33
HANSEN TORMOD	styreleder/daglig leder	34
Totalt antall aksjer		67

Note 7 Egenkapital

	Aksjekapital	Overkurs	Annen innskutt egenkapital	Annen egenkapital	Sum egenkapital
Pr. 31.12.2020	100 000	0	0	1 516 503	1 616 503
Årets resultat				-88 342	-88 342
Pr 31.12.2021	100 000	0	0	1 428 162	1 528 162