



ÅRSREGNSKAPET FOR REGNSKAPSÅRET 2024 - GENERELL INFORMASJON

Enheten

Organisasjonsnummer: 965 652 442
Organisasjonsform: Aksjeselskap
Foretaksnavn: HENDRIK VEDER GROUP NORWAY AS
Forretningsadresse: Bekhuskaien 1
4014 STAVANGER

Regnskapsår

Årsregnskapets periode: 01.01.2024 - 31.12.2024

Konsern

Morselskap i konsern: Nei

Regnskapsregler

Regler for små foretak benyttet: Nei
Benyttet ved utarbeidelsen av årsregnskapet til selskapet: Regnskapslovens alminnelige regler

Årsregnskapet fastsatt av kompetent organ

Bekreftet av representant for selskapet: Tore Opsal
Dato for fastsettelse av årsregnskapet: 30.06.2025

Grunnlag for avgivelse

År 2024: Årsregnskapet er elektronisk innlevert
År 2023: Tall er hentet fra elektronisk innlevert årsregnskap fra 2024

Det er ikke krav til at årsregnskapet m.v. som sendes til Regnskapsregisteret er undertegnet. Kontrollen på at dette er utført ligger hos revisor/enhetens øverste organ. Sikkerheten ivaretas ved at innsender har rolle/rettighet for innsending av årsregnskapet via Altinn, og ved at det bekreftes at årsregnskapet er fastsatt av kompetent organ.

Brønnøysundregistrene, 23.07.2025



Resultatregnskap

Beløp i: NOK	Note	2024	2023
RESULTATREGNSKAP			
Inntekter			
Salgsinntekt		115 140 041	101 277 002
Annen driftsinntekt		615 955	556 620
Sum inntekter		115 755 996	101 833 622
Kostnader			
Varekostnad		70 752 465	70 145 453
Lønnskostnad	1	20 125 797	17 184 204
Avskrivning av driftsmidler og immaterielle eiendeler	2	716 970	551 889
Annen driftskostnad		15 074 397	10 288 916
Sum kostnader		106 669 629	98 170 461
Driftsresultat		9 086 366	3 663 161
Finansinntekter og finanskostnader			
Annen renteinntekt		563	3 315
Annen finansinntekt		720 566	1 381 944
Sum finansinntekter		721 129	1 385 259
Nedskrivning av finansielle eiendeler			9 697
Annen rentekostnad		434 088	133 886
Annen finanskostnad		1 684 904	2 466 497
Sum finanskostnader		2 118 992	2 610 080
Netto finans		-1 397 864	-1 224 821
Resultat før skattekostnad		7 688 502	2 438 340
Skattekostnad på resultat	3		
Årsresultat	4	7 688 502	2 438 340
Årsresultat etter minoritetsinteresser		7 688 502	2 438 340
Totalresultat		7 688 502	2 438 340



Resultatregnskap

Beløp i: NOK	Note	2024	2023
Overføringer og disponeringer			
Avsatt til annen egenkapital		7 688 502	2 438 340
Sum overføringer og disponeringer		7 688 502	2 438 340



Balanse

Beløp i: NOK	Note	2024	2023
BALANSE - EIENDELER			
Anleggsmidler			
Immaterielle eiendeler			
Utsatt skattefordel	3	5 200 653	5 200 653
Sum immaterielle eiendeler		5 200 653	5 200 653
Varige driftsmidler			
Tomter, bygninger o.a. fast eiendom	2		
Maskiner og anlegg	2		
Skip og flytende installasjoner	2		
Driftsløsøre, inventar o.a. utstyr	2, 5	6 240 879	3 443 212
Sum varige driftsmidler		6 240 879	3 443 212
Finansielle anleggsmidler			
Lån til foretak i samme konsern	6		
Lån til tilknyttet selskap og felles kontrollert virksomhet	6		
Andre langsiktige fordringer	5		
Sum anleggsmidler		11 441 532	8 643 865
Omløpsmidler			
Varer			
Sum varer	5	22 496 974	16 622 483
Fordringer			
Kundefordringer	5	13 031 154	11 872 738
Andre kortsiktige fordringer	5	1 948 332	939 628
Konsernfordringer	6, 6	5 721 384	424 233
Sum fordringer		20 700 870	13 236 600
Bankinnskudd, kontanter og lignende			
Bankinnskudd, kontanter o.l.	7	559 976	525 125
Sum bankinnskudd, kontanter og lignende		559 976	525 125
Sum omløpsmidler		43 757 820	30 384 208



Balanse

Beløp i: NOK	Note	2024	2023
SUM EIENDELER		55 199 353	39 028 073

BALANSE - EGENKAPITAL OG GJELD

Egenkapital

Innskutt egenkapital

Aksjekapital	8	41 888 600	41 888 600
Beholdning av egne aksjer	8		
Annen innskutt egenkapital			3 136 000
Sum innskutt egenkapital		41 888 600	45 024 600

Opptjent egenkapital

Udekket tap		14 845 965	25 670 468
Sum opptjent egenkapital		-14 845 965	-25 670 468

Sum egenkapital	4	27 042 635	19 354 132
------------------------	---	-------------------	-------------------

Gjeld

Langsiktig gjeld

Utsatt skatt	3		
Andre avsetninger for forpliktelser			295 008
Sum avsetninger for forpliktelser			295 008

Annen langsiktig gjeld

Gjeld til kredittinstitusjoner	5		
Langsiktig konserngjeld	5, 6		
Sum langsiktig gjeld		0	295 008

Kortsiktig gjeld

Gjeld til kredittinstitusjoner	5	15 137 362	5 905 120
Leverandørgjeld	6	9 351 088	8 036 875
Betalbar skatt	3		
Skyldig offentlige avgifter		2 590 715	2 815 268
Kortsiktig konserngjeld	6		
Annen kortsiktig gjeld		1 077 553	2 621 670
Sum kortsiktig gjeld		28 156 718	19 378 932



Balanse

Beløp i: NOK	Note	2024	2023
Sum gjeld		28 156 718	19 673 941
SUM EGENKAPITAL OG GJELD		55 199 353	39 028 073



Brønnøysundregistrene

ÅRSREGNSKAP FOR REGNSKAPSÅRET 2024 - GENERELL INFORMASJON

Journalnummer: 2025 682072

Enheten

Organisasjonsnummer: 965 652 442
Organisasjonsform: Aksjeselskap
Foretaksnavn: HENDRIK VEDER GROUP NORWAY AS
Forretningsadresse: Bekhuskaien 1
4014 STAVANGER

Regnskapsår

Årsregnskapets periode: 01.01.2024 - 31.12.2024

Konsern

Morselskap i konsern: Nei

Regnskapsregler

Regler for små foretak benyttet: Nei
Benyttet ved utarbeidelsen av
årsregnskapet til selskapet: Regnskapslovens alminnelige regler

Årsregnskapet fastsatt av kompetent organ

Bekreftet av representant for selskapet: Tore Opsal
Dato for fastsettelse av årsregnskapet: 30.06.2025

Revisjon

Ekstern autorisert regnskapsfører har i løpet av regnskapsåret bistått ved den løpende regnskapsføringen eller utført andre tjenester for selskapet enn å utarbeide årsregnskapet: Ja

Grunnlag for avgivelse

År 2024: Årsregnskap er elektronisk innlevert.
År 2023: Tall er hentet fra elektronisk innlevert årsregnskap fra 2024.

Det er ikke krav til at årsregnskapet m.v. som sendes til Regnskapsregisteret er undertegnet. Kontrollen på at dette er utført ligger hos revisor/enhetens øverste organ. Sikkerheten ivaretas ved at innsender har rolle/rettighet for innsending av årsregnskapet via Altinn, og ved at det bekreftes at årsregnskapet er fastsatt av kompetent organ.

Brønnøysundregistrene, 22.07.2025



Organisasjonsnr: 965 652 442
HENDRIK VEDER GROUP NORWAY AS

RESULTATREGNSKAP

Beløp i: NOK	Note	2024	2023
RESULTATREGNSKAP			
Inntekter			
Salgsinntekt		115 140 041	101 277 002
Annen driftsinntekt		615 955	556 620
Sum inntekter		115 755 996	101 833 622
Kostnader			
Varekostnad		70 752 465	70 145 453
Lønnskostnad	1	20 125 797	17 184 204
Avskrivning av driftsmidler og immaterielle eiendeler	2	716 970	551 889
Annen driftskostnad		15 074 397	10 288 916
Sum kostnader		106 669 629	98 170 461
Driftsresultat		9 086 366	3 663 161
Finansinntekter og finanskostnader			
Annen renteinntekt		563	3 315
Annen finansinntekt		720 566	1 381 944
Sum finansinntekter		721 129	1 385 259
Nedskrivning av finansielle eiendeler			9 697
Annen rentekostnad		434 088	133 886
Annen finanskostnad		1 684 904	2 466 497
Sum finanskostnader		2 118 992	2 610 080
Netto finans		-1 397 864	-1 224 821
Resultat før skattekostnad		7 688 502	2 438 340
Skattekostnad på resultat	3		
Årsresultat	4	7 688 502	2 438 340
Årsresultat etter minoritetsinteresser		7 688 502	2 438 340
Totalresultat		7 688 502	2 438 340
Overføringer og disponeringer			
Avsatt til annen egenkapital		7 688 502	2 438 340
Sum overføringer og disponeringer		7 688 502	2 438 340



Organisasjonsnr: 965 652 442
HENDRIK VEDER GROUP NORWAY AS

BALANSE

Beløp i: NOK	Note	2024	2023
BALANSE - EIENDELER			
Anleggsmidler			
Immaterielle eiendeler			
Utsatt skattefordel	3	5 200 653	5 200 653
Sum immaterielle eiendeler		5 200 653	5 200 653
Varige driftsmidler			
Tomter, bygninger o.a. fast eiendom	2		
Maskiner og anlegg	2		
Skip og flytende installasjoner	2		
Driftsløsøre, inventar o. a. utstyr	2, 5	6 240 879	3 443 212
Sum varige driftsmidler		6 240 879	3 443 212
Finansielle anleggsmidler			
Lån til foretak i samme konsern	6		
Lån til tilknyttet selskap og felles kontrollert virksomhet	6		
Andre langsiktige fordringer	5		
Sum anleggsmidler		11 441 532	8 643 865
Omløpsmidler			
Varer			
Sum varer	5	22 496 974	16 622 483
Fordringer			
Kundefordringer	5	13 031 154	11 872 738
Andre kortsiktige fordringer	5	1 948 332	939 628
Konsernfordringer	6, 6	5 721 384	424 233
Sum fordringer		20 700 870	13 236 600
Bankinnskudd, kontanter og lignende			
Bankinnskudd, kontanter o. l.	7	559 976	525 125
Sum bankinnskudd, kontanter og lignende		559 976	525 125
Sum omløpsmidler		43 757 820	30 384 208
SUM EIENDELER		55 199 353	39 028 073



BALANSE - EGENKAPITAL OG GJELD

Egenkapital

Innskutt egenkapital

Aksjekapital	8	41 888 600	41 888 600
Beholdning av egne aksjer	8		
Annen innskutt egenkapital			3 136 000
Sum innskutt egenkapital		41 888 600	45 024 600

Opptjent egenkapital

Udekket tap		14 845 965	25 670 468
Sum opptjent egenkapital		-14 845 965	-25 670 468

Sum egenkapital	4	27 042 635	19 354 132
------------------------	----------	-------------------	-------------------

Gjeld

Langsiktig gjeld

Utsatt skatt	3		
Andre avsetninger for forpliktelseser			295 008
Sum avsetninger for forpliktelseser			295 008
Annen langsiktig gjeld			

Gjeld til kredittinstitusjoner	5		
Langsiktig konserngjeld	5, 6		
Sum langsiktig gjeld		0	295 008

Kortsiktig gjeld

Gjeld til kredittinstitusjoner	5	15 137 362	5 905 120
Leverandørgjeld	6	9 351 088	8 036 875
Betalbar skatt	3		
Skyldig offentlige avgifter		2 590 715	2 815 268
Kortsiktig konserngjeld	6		
Annen kortsiktig gjeld		1 077 553	2 621 670
Sum kortsiktig gjeld		28 156 718	19 378 932

Sum gjeld		28 156 718	19 673 941
------------------	--	-------------------	-------------------

SUM EGENKAPITAL OG GJELD		55 199 353	39 028 073
---------------------------------	--	-------------------	-------------------



Organisasjonsnr: 965 652 442
HENDRIK VEDER GROUP NORWAY AS

NOTEOPPLYSNINGER - SELSKAP - alle poster oppgitt i hele tall

Note

Antall årsverk i regnskapsåret
23.00

Sum Beløp

Balanseført verdi 31.12. Varige driftsmidler Immaterielle eiend.

Konsernregnskap

Morselskapet sitt navn

Forretningskontor for morselskapet

Begrunnelse for at datterselskap er utelatt fra konsolideringen

Samlet beløp - tilknyttet selskap Årets Fjorårets

Samlet beløp - foretak i samme konsern Årets Fjorårets

Samlet beløp - foretak i samme konsern Årets Fjorårets

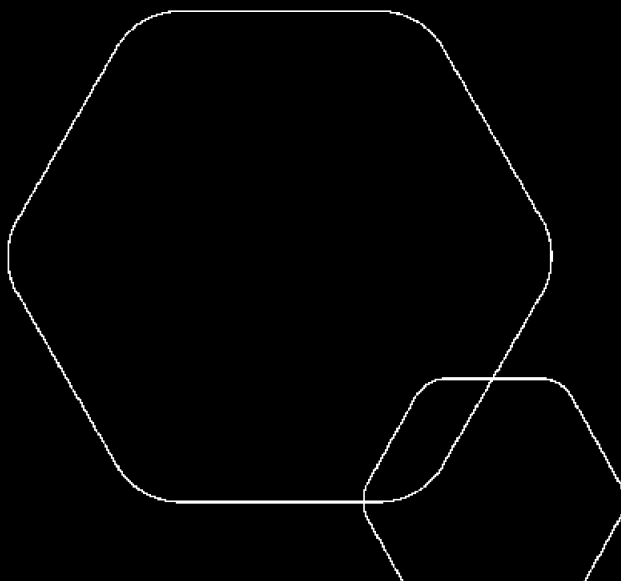
Samlet beløp - felles kontrollert virksomhet Årets Fjorårets

Pantstillelse Beløp

Beholdning av egne aksjer Antall Pålydende Andel av aksjek.



Årsregnskap 2024
Hendrik Veder Group Norway AS



Org.nr.: 965 652 442

Pennco Dokumentnøkkel: A1DXA-LEC9L-RZLH6-86286-DLVZ1-T7500



Årsberetning 2024 for Hendrik Veder Group Norway AS

Virksomhetens art og tilholdssted

Hendrik Veder Group Norway AS produserer wire slings og annet løfte- og håndteringsutstyr, samt videre salg av lagerført løft-, sløp- og fortøyningsutstyr. Bedriften utfører årlig kontroll, inspeksjon og vedlikeholdsarbeid av samme type utstyr. Virksomheten drives fra lokaler i Stavanger og i Kristiansund. Hovedkontoret ligger i Stavanger.

Redegjørelse for årsregnskapet

Omsetningen i selskapet økte fra TNOK 101 277 i fjor til TNOK 115 140 i 2024. Årsresultatet ble i 2024 TNOK 7 557, en oppgang fra TNOK 2 438 i 2023. Dette skyldes i hovedsak økt aktivitet i bransjen, økt markedsandel og forbedrede innkjøpsbetingelser. Avdeling i Kristiansund har i løpet av 2024 etablert seg som en solid aktør i markedet og leverer et positivt resultat. Hendrik Veder Group Norway AS leverte ihht budsjett for 2024.

Samlet kontantstrøm fra driften i selskapet var negativ med TNOK 2 675, mens resultat før skatt utgjorde TNOK 7 688. Differansen skyldes i hovedsak økning i varelager og kundefordringer.

Selskapets likviditet er tilfredsstillende.

Selskapets finansielle stilling er god. Totalkapitalen var ved utgangen av året TNOK 55 199, sammenlignet med NOK 39 028 året før. Egenkapitalandelen pr. 31.12.2024 var 49 %, tilnærmet uendret fra 2023.

Frømtidig utvikling

Markedet de neste årene ser generelt positivt ut. Det er stor aktivitet offshore innen for olje og gas, det forventes foreløpig høy aktivitet til og med 2027. Fokuset på offshorevind har hatt en tilbakegang, kostnadsbilde på disse prosjektene gjør at dette vil dra ut i tid. I tråd med bærekrafts målene, arbeider Hendrik Veder Group Norway AS aktivt med å øke andelen av utstyr som gjenbrukes. Gjenbruk av utstyr bidrar til å redusere kostnader og miljøpåvirkning, samtidig som det sikrer at ressursene utnyttes effektivt. Regelmessig vedlikehold av løfte-, sløp- og fortøyningsutstyr er avgjørende for sikkerhet og optimal ytelse. Hendrik Veder Group vil i 2025 jobbe videre med å bygge et eget Solutions team av kontrollører/teknikere som igjen vil kunne hjelpe våre kunder å nå sine bærekrafts mål. I 2024 har bedriften investert i utstyr for å styrke vår posisjon i dette markedet.

Utfordringene for 2025 kan fort bli tilgang på kvalifisert arbeidskraft. Det er gjort flere nyansettelser i 2024 og det vil mest sannsynlig bli behov for flere i 2025. Utover dette må også bedriften ta høyde for kapasitet, samt nye regulativer og krav som inntreer i takt med bedriftens vekst.

I et større bilde vil det kunne oppstå utfordringer i forhold til råvaretilgang, valuta svingninger, og økte priser. Utfordringer vi ikke kan gjøre så mye med direkte, men som er viktig å ha et forhold til.

Finansiell risiko

Overordnet om målsetting og strategi

Hendrik Veder Group Norway AS er eksponert for finansiell risiko på ulike områder, spesielt markedsrisiko knyttet til mellomværende og innkjøp i utenlandsk valuta. Selskapet har også lån med flytende rente og er eksponert for svingninger i rentenivået. Likeledes er selskapet eksponert for tap på kundefordringer.

Markedsrisiko

Hendrik Veder Group Norway AS er eksponert for endringer i valutakurser, spesielt euro og dollar, da en

HENDRIK VEDER GROUP NORWAY AS

SIDE 2

Penneco Dokumentnøkkel: A1DXA-LE09L-RZLH6-B6286-DLVZ1-T7500



vesentlig del av selskapets innkjøp er i utenlandsk valuta. Målsettingen er å redusere risikoen i størst mulig grad og bruk av finansielle instrument som termin- og forwardkontrakter blir løpende vurdert.

Kredittrisiko

Selskapet er eksponert for tap på kundefordringer. Risikoen avdempes med en tett og god oppfølging av utestående krav.

Likviditetsrisiko

Hendrik Veder Group Norway AS vurderer selskapets likviditet som tilfredsstillende. Det foretas løpende oppfølging av forfalte kundefordringer og betalingsfrister for å sikre en stabil kontantstrøm. Innkjøpsavdelingen følger nøye opp leverandøraftaler for å oppnå og opprettholde gunstige betalingsbetingelser. I tillegg har virksomheten et tett samarbeid med banken for å sikre solide finansielle rammebetingelser som støtter videre vekst og strategiske satsninger.

Fortsatt drift

I samsvar med regnskapsloven § 3-3a bekreftes det at forutsetningene om fortsatt drift er til stede. Til grunn for antagelsen ligger resultatprognoser for 2025 og selskapets langsiktige strategiske prognoser for årene fremover. Selskapet er i en sunn økonomisk og finansiell stilling.

Resultatdisponering

Styret foreslår følgende disponering av årsresultatet i Hendrik Veder Group Norway AS:

Annen egenkapital	NOK 7 688 502
Totalt disponert	NOK 7 688 502

Forslaget er begrunnet i eierens ønske om å styrke kapitalstrukturen i selskapet.

Arbeidsmiljø

I 2024 utgjorde sykefraværet i selskapet totalt 4 448 timer, tilsvarende 9,7 % av det samlede antallet arbeidstimer. Dette anses som et høyt nivå, en vesentlig andel, 72 % kan tilskrives langtidfravær som følge av kronisk sykdom blant enkelte ansatte. I en mindre virksomhet gir slike fravær betydelige utslag på den samlede sykefraværstatistikken.

Selskapet arbeider systematisk med tiltak for å redusere sykefraværet, og har et nært samarbeid med bedriftshelsetjenesten Medco. Alle ansatte er dekket av behandlingforsikring gjennom Gjensidige, for å sikre rask tilgang til medisinsk behandling og dermed bidra til kortere fraværperioder.

I løpet av 2024 ble det registrert én arbeidsrelatert hendelse med påfølgende sykefravær, relatert til logistikkavdelingen.

Arbeidsmiljøet vurderes som godt. Det råder et konstruktivt samarbeid mellom de ansatte, og det sosiale miljøet prioriteres for å fremme trivsel og en positiv bedriftskultur.

Likestilling og diskriminering

I 2024 sysselsatte selskapet 23 personer. Av disse var det 3 kvinner. Styret består av to menn.

Hendrik Veder Group Norway AS har som mål å være en sikker og god arbeidsplass med like rettigheter uavhengig av kjønn, opprinnelse eller religion.

Ytre miljø

Selskapet opererer innenfor gjeldende regelverk og forurenser ikke det ytre miljøet. I løpet av 2025 har bedriften som mål å bli ISO 14001 sertifisert. ISO 14001 er en internasjonal standard for miljøledelsessystemer. Den gir virksomheter et rammeverk for å identifisere, kontrollere og kontinuerlig forbedre sin miljøpåvirkning på en systematisk og bærekraftig måte.

Forsikring for styrets medlemmer og daglig leder

Det er tegnet forsikring for styrets medlemmer og daglig leder for deres mulige ansvar overfor foretaket og



trejdepersoner med en dekning av sikrede ansvar for formuestap for krav mot sikrede som følge av ansvarsbetingende handling og eller unnløtelse hos sikrede.

Åpenhetsloven

I 2024 har bedriften videreført arbeidet med åpenhetsloven, og fått implementert dette i vårt system. Kartlegging av alle leverandører utført. Redegjørelse i henhold til åpenhetsloven ligger tilgjengelig på selskapets hjemmeside. <https://www.hendrikvedergroup.com/home/about-us/sheq/#compliancestatement>

Stavanger, 30.06.2025

Styret i Hendrik Veder Group Norway AS

Egbert Vennik
styreleder

Jack-Ivan Bråten
styremedlem

Tore Opsal
daglig leder

Pennco Dokumentnøkkel: A1DXA-LEC9L-RZLH6-86286-DIVZ1-T7500



RESULTATREGNSKAP

HENDRIK VEDER GROUP NORWAY AS

DRIFTSINNTEKTER OG DRIFTSKOSTNADER	Note	2024	2023
Salgsinntekt		115 140 041	101 277 002
Annen driftsinntekt		615 955	556 620
Sum driftsinntekter		115 755 996	101 833 622
Varekostnad		70 752 465	70 145 453
Lønnskostnad	1	20 125 797	17 184 204
Avskrivning av driftsmidler og immaterielle eiendeler	2	716 970	551 889
Annen driftskostnad		15 074 397	10 288 916
Sum driftskostnader		106 669 629	98 170 461
Driftsresultat		9 086 366	3 663 161
FINANSINNTEKTER OG FINANSKOSTNADER			
Annen renteinntekt		563	3 315
Annen finansinntekt		720 566	1 381 944
Nedskrivning av finansielle eiendeler		0	9 697
Annen rentekostnad		434 088	133 886
Annen finanskostnad		1 684 904	2 466 497
Resultat av finansposter		-1 397 864	-1 224 821
Resultat før skattekostnad		7 688 502	2 438 340
Årsresultat	4	7 688 502	2 438 340
OVERFØRINGER			
Avsatt til annen egenkapital		7 688 502	2 438 340
Sum overføringer		7 688 502	2 438 340

Penneco Dokumentnøkkel: A1DXA-LEC9L-RZLH6-86286-DIVZ1-T7500



BALANSE

HENDRIK VEDER GROUP NORWAY AS

EIENDELER	Note	2024	2023
ANLEGGSMIDLER			
IMMATERIELLE EIENDELER			
Utsatt skattefordel	3	5 200 653	5 200 653
Sum immaterielle eiendeler		5 200 653	5 200 653
VARIGE DRIFTSMIDLER			
Driftsløsøre, inventar o.a. utstyr	2, 5	6 240 879	3 443 212
Sum varige driftsmidler		6 240 879	3 443 212
Sum anleggsmidler		11 441 532	8 643 865
OMLØPSMIDLER			
Lager av varer og annen beholdning	5	22 496 974	16 622 483
FORDRINGER			
Kundefordringer	5	13 031 154	11 872 738
Kundefordringer konsern	6	2 441 219	151 377
Andre kortsiktige fordringer	5	1 948 332	939 628
Konsernfordringer	6	3 280 165	272 856
Sum fordringer		20 700 870	13 236 600
INVESTERINGER			
Bankinnskudd, kontanter o.l.	7	559 976	525 125
Sum omløpsmidler		43 757 820	30 384 208
Sum eiendeler		55 199 353	39 028 073

Pennco Dokumentnøkkel: A1DXA-LEC9L-RZLH6-86286-DIVZ1-T7500



BALANSE

HENDRIK VEDER GROUP NORWAY AS

EGENKAPITAL OG GJELD	Note	2024	2023
EGENKAPITAL			
INNSKUTT EGENKAPITAL			
Aksjekapital	8	41 888 600	41 888 600
Annen innskutt egenkapital		0	3 136 000
Sum innskutt egenkapital		41 888 600	45 024 600
OPPTJENT EGENKAPITAL			
Udekket tap		-14 845 965	-25 670 468
Sum opptjent egenkapital		-14 845 965	-25 670 468
Sum egenkapital	4	27 042 635	19 354 132
GJELD			
AVSETNING FOR FORPLIKTELSER			
Andre avsetninger for forpliktelser		0	295 008
Sum avsetning for forpliktelser		0	295 008
KORTSIKTIG GJELD			
Gjeld til kredittinstitusjoner	5	15 137 362	5 905 120
Leverandørgjeld	6	9 351 088	8 036 875
Skyldig offentlige avgifter		2 590 715	2 815 268
Annen kortsiktig gjeld		1 077 553	2 621 670
Sum kortsiktig gjeld		28 156 718	19 378 932
Sum gjeld		28 156 718	19 673 941
Sum egenkapital og gjeld		55 199 353	39 028 073

Pennco Dokumentnøkkel: A1DXA-LEC9L-RZLH6-B6286-DIVZ1-T7500

Stavanger, 30.06.2025
Styret i Hendrik Veder Group Norway AS

Egbert Vennik
styreleder

Jack-Ivan Bråten
styremedlem

Tore Opsal
daglig leder



KONTANTSTRØM OPPSTILLING

HENDRIK VEDER GROUP NORWAY AS

	Note	2024	2023
KONTANTSTRØM MER FRA OPERASJONELLE AKTIVITETER			
Resultat før skattekostnad		7 688 502	2 438 340
Ordinære avskrivninger		716 970	551 889
Endring i varelager		-5 874 491	-4 968 957
Endring i kundefordringer		-3 448 258	-1 722 903
Endring i leverandørgjeld		1 314 213	-257 101
Endring i andre tidsavgrensningsposter		-3 072 382	4 142 787
Netto kontantstrøm fra operasjonelle aktiviteter		-2 675 446	184 054
KONTANTSTRØM MER FRA INVESTERINGSAKTIVITETER			
Utbetalinger ved kjøp av varige driftsmidler		3 514 637	235 503
Økt fordring konsern		3 007 309	0
Netto kontantstrøm fra investeringsaktiviteter		-6 521 946	-235 503
KONTANTSTRØM MER FRA FINANSIERINGSAKTIVITETER			
Utbetalinger ved nedbetaling av kortsiktig gjeld		0	138 539
Netto endring i kassekreditt		9 232 242	139 826
Netto kontantstrøm fra finansieringsaktiviteter		9 232 242	1 287
Netto endring i kontanter og kontantekvivalenter		34 850	-50 162
Beh. av kont. og kontantekvivalenter ved per. begynnel		525 125	575 287
Beh. av kont. og kontantekvivalenter ved per. slutt		559 975	525 125

Penneco Dokumentnøkkel: A1DXA-LEC9L-RZLH6-86286-DIVZ1-T7500



Regnskapsprinsipper

Årsregnskapet er satt opp i samsvar med regnskapslovens bestemmelser og god regnskapsskikk.

BRUK AV ESTIMATER

I utarbeidelse av årsregnskapet har man brukt estimater og forutsetninger som har påvirket resultatregnskapet og verdsettelsen av eiendeler og gjeld, samt usikre eiendeler og forpliktelser på balansedagen i henhold til god regnskapsskikk. Områder som i stor grad inneholder slike skjønsmessige vurderinger, høy grad av kompleksitet, eller områder hvor forutsetninger og estimater er vesentlige for årsregnskapet, er beskrevet i notene.

INNETEKTER

Inntektsføring ved salg av varer skjer på leveringstidspunktet. Tjenester inntektsføres etter hvert som de leveres. Inntekter fra salg av tjenester og langsiktige tilvirkingsprosjekter (anleggskontrakter) resultatføres i takt med prosjektets fullføringsgrad, når utfallet av transaksjonen kan estimeres på en pålitelig måte. Når transaksjonens utfall ikke kan estimeres pålitelig, vil kun inntekter tilsvarende påløpte prosjektkostnader inntektsføres. I den perioden det blir identifisert at et prosjekt vil gi et negativt resultat, vil det estimerte tapet på kontrakten bli resultatført i sin helhet.

SKATT

Skattekostnaden i resultatregnskapet omfatter både periodens betalbare skatt og endring i utsatt skatt. Utsatt skatt er beregnet med 22 % på grunnlag av de midlertidige forskjeller som eksisterer mellom regnskapsmessige og skattemessige verdier, samt ligningsmessig underskudd til frømføring ved utgangen av regnskapsåret. Skatteøkende og skattereduserende midlertidige forskjeller som reverserer eller kan reverseres i samme periode er utlignet og nettoført. Netto utsatt skattefordel balanseføres i den grad det er sannsynlig at denne kan bli utnyttet.

KLASSIFISERING OG VURDERING AV ANLEGGSMIDLER

Anleggsmidler omfatter eiendeler bestemt til varig eie og bruk. Anleggsmidler er vurdert til anskaffelseskost, fratrukket avskrivninger og nedskrivninger. Langsiktig gjeld balanseføres til nominelt beløp på transaksjonstidspunktet.

Varige driftsmidler balanseføres og avskrives over driftsmidlets økonomiske levetid. Vesentlige driftsmidler som består av flere betydelige komponenter med ulik levetid er dekomponert med ulik avskrivningstid for de ulike komponentene. Direkte vedlikehold av driftsmidler kostnadsføres løpende under driftskostnader, mens påkostninger eller forbedringer tillegges driftsmidlets kostpris og avskrives i takt med driftsmidlet. Varige driftsmidler nedskrives til gjenvinnbart beløp ved verdifall som forventes ikke å være forbigående. Gjenvinnbart beløp er det høyeste av netto salgsverdi og verdi i bruk. Verdi i bruk er nåverdi av fremtidige kontantstrømmer knyttet til eiendelen. Nedskrivningen reverseres når grunnlaget for nedskrivningen ikke lenger er til stede.

KLASSIFISERING OG VURDERING AV OMLØPSMIDLER

Omløpsmidler og kortsiktig gjeld omfatter normalt poster som forfaller til betaling innen ett år etter balansedagen, samt poster som knytter seg til varekretsløpet. Omløpsmidler vurderes til laveste verdi av anskaffelseskost og virkelig verdi. Kortsiktig gjeld balanseføres til nominelt beløp på transaksjonstidspunktet.

VARER

Varer er vurdert til det laveste av anskaffelseskost og netto salgsverdi. Netto salgsverdi er estimert salgspris ved ordinær drift etter fradrag for beregnede nødvendige utgifter for gjennomføring av salget. Anskaffelseskost inkluderer utgifter påløpt ved anskaffelse av varene og kostnader for å bringe varene til nåværende plassering og tilordnes ved bruk av FIFO - prinsippet.



FORDRINGER

Kundefordringer og andre fordringer oppføres til pålydende etter fradrag for avsetning til forventet tap. Avsetning til tap gjøres på grunnlag av en individuell vurdering av de enkelte fordringene. For øvrige kundefordringer utføres en uspesifisert avsetning for å dekke forventet tap på krav.

KONTANTSTRØM OPPSTILLING

Kontantstrømoppstillingen er utarbeidet etter den indirekte metoden. Kontanter og kontantekvivalenter omfatter kontanter, bankinnskudd og andre kortsiktige, likvide plasseringer.

Pennco Dokumentnøkkel: A1DXA-LEC9L-RZLH6-96286-DLVZ1-T7500



Note 1 Lønnskostnader og ytelser, godtgjørelser til daglig leder, styret og revisor

LØNNKOSTNADER

	2024	2023
Lønninger	16 697 620	13 237 507
Arbeidsgiveravgift	2 055 395	1 931 995
Pensjonskostnader	815 022	703 163
Andre ytelser	557 761	1 311 540
Sum	20 125 797	17 184 204

Selskapet har i 2024 sysselsatt 23 årsverk.

PENSJONSFORPLIKTELSER

Selskapet er pliktig til å ha tjenestepensjonsordning etter lov om obligatorisk tjenestepensjon. Selskapets pensjonsordninger tilfredsstiller kravene i denne lov.

YTELSER TIL LEDENDE PERSONER

	Daglig leder	Styret
Lønn	1 458 000	210 000
Pensjonskostnader	87 600	0
Annen godtgjørelse	156 600	0
Sum	1 702 200	210 000

Daglig leder har en bonusavtale basert på måloppnåelse i forhold til budsjett. Kriteriene blir fastsatt årlig.

Daglig leder har en avtale om kompensasjon dersom styret velger å avslutte arbeidsforholdet på kr. 100.000 utover lønn i oppsigelsestiden.

REVISOR

Kostnadsført revisjonshonorar for 2024 utgjør kr 190 000 ekskl. mva. Honorar for annen bistand utgjør kr 39 000.

Note 2 Anleggsmidler

	Maskiner og anlegg	Driftsløsøre, inventar ol.	Sum
Anskaffelseskost pr. 01.01.24	5 478 526	5 226 134	10 704 660
+ Tilgang kjøpte driftsmidler	2 142 310	1 369 672	3 511 982
= Anskaffelseskost 31.12.24	7 620 836	6 595 807	14 216 642
Akkumulerte avskrivninger 31.12.24	3 789 314	4 186 451	7 975 765
= Bokført verdi 31.12.24	3 831 522	2 409 356	6 240 878
Årets ordinære avskrivninger	252 567	459 830	712 397
Økonomisk levetid	3-20 år	0-10 år	

HENDRIK VEDER GROUP NORWAY AS

SIDE 11

Penneco Dokumentnøkkel: A1DXA-LE09L-RZLH6-B6286-DLVZ1-T7500



Avskrivningsplan

saldo 0%

Note 3 Skatt

Årets skattekostnad	2024	2023
Resultatført skatt på ordinært resultat:		
Betalbar skatt	0	0
Endring i utsatt skattefordel	0	0
Skattekostnad ordinært resultat	0	0
Skattepliktig inntekt:		
Resultat før skatt	7 688 502	2 438 340
Permanente forskjeller	-62 734	-3 156
Endring i midlertidige forskjeller	-451 821	-118 625
Anvendelse av fremførbart underskudd	-7 173 947	-2 316 559
Skattepliktig inntekt	0	0
Betalbar skatt i balansen:		
Betalbar skatt på årets resultat	0	0
Sum betalbar skatt i balansen	0	0
Beregning av effektiv skattesats		
Resultat før skatt	7 688 502	2 438 340
Beregnet skatt av resultat før skatt	1 691 471	536 435
Skatteeffekt av permanente forskjeller	-13 801	-694
Sum	1 677 669	535 740
Effektiv skattesats	21,8 %	22,0 %

Skatteeffekten av midlertidige forskjeller og underskudd til fremføring som har gitt opphav til utsatt skatt og utsatte skattefordeler, spesifisert på typer av midlertidige forskjeller

	2024	2023	Endring
Varige driftsmidler	-117 145	-710 943	-593 798
Balanseførte leieavtaler	1 620 910	1 762 887	141 977
Sum	1 503 765	1 051 944	-451 821
Akkumulert fremførbart underskudd	-53 960 870	-61 134 817	-7 173 947
Inngår ikke i beregningen av utsatt skatt	28 817 771	36 443 540	7 625 769
Grunnlag for utsatt skattefordel	-23 639 333	-23 639 333	1
Utsatt skattefordel (22 %)	-5 200 653	-5 200 653	0



Note 4 Egenkapital

	Aksjekapital	Overkurs	Annen Innskutt egenkapital	Annen egenkapital	Sum egenkapital
Pr. 31.12.2023	41 888 600	0	3 136 000	-25 670 468	19 354 132
Årets resultat				7 688 502	7 688 502
Andre endringer			-3 136 000	3 136 000	0
Pr 31.12.2024	41 888 600	0	0	-14 845 965	27 042 635

Note 5 Fordringer og gjeld

Gjeld som er sikret ved pant utgjør kr. 15 137 362. Balanseført verdi av de pansatte eiendelene utgjør kr. 42 713 082.

Note 6 Mellomværende med selskap i samme konsern

	2024	2023
Fordringer		
Kundefordringer konsern	2 759 603	151 377
Andre kortsiktige fordringer konsern	3 280 165	272 856
Sum	6 039 769	424 233
Gjeld		
Leverandørgjeld innen konsern	1 743 766	768 228
Sum	1 743 766	768 228

Note 7 Bankinnskudd

Innestående midler på skattetrekkskonto (bundne midler) er på kr. 559 976.

Note 8 Aksjonærer

AKSJEKAPITALEN I HENDRIK VEDER GROUP NORWAY AS PR. 31.12 BESTÅR AV:

	Antall	Pålydende	Bokført
Ordinære aksjer	418 886	100,0	41 888 600
Sum	418 886		41 888 600

EIERSTRUKTUR

De største aksjonærene i % pr. 31.12 var:

	Ordinære	Eierandel	Stemmeandel
Hendrik Veder Group B.v.	418 886	100,0	100,0



PENNEO

Signaturene i dette dokumentet er juridisk bindende. Dokument signert med "Penneo™ - sikker digital signatur". De signerende parter sin identitet er registrert, og er listet nedenfor.

"Med min signatur bekrefter jeg alle datoer og innholdet i dette dokument."

Bråten, Jack-Ivan

Styremedlem

På vegne av: Hendrik Veder Group Norway AS
Serienummer: no_bankid:9578-5999-4-2273577
IP: 84.234.xxx.xxx
2025-07-03 14:43:54 UTC



Opsal, Tore

Daglig leder

På vegne av: Hendrik Veder Group Norway AS
Serienummer: no_bankid:9578-5997-4-390613
IP: 46.46.xxx.xxx
2025-07-03 15:20:34 UTC



Penneo Dokumentnøkkel: A1DXA-LEC9L-RZLH6-B6286-DLVZ1-T7500

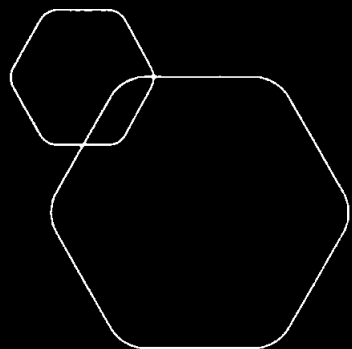
Dette dokumentet er signert digitalt via [Penneo.com](https://penneo.com). De signerte dataene er validert ved hjelp av den matematiske hashverdien av det originale dokumentet. All kryptografisk bevisføring er innebygd i denne PDF-en for fremtidig validering.

Dette dokumentet er forseglet med et kvalifisert elektronisk segl. For mer informasjon om Penneos kvalifiserte tillitstjenester, se <https://eud.penneo.com>.

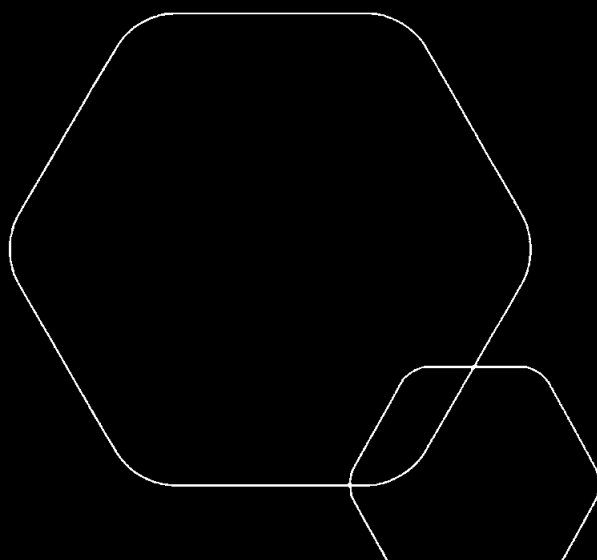
Slik kan du bekrefte at dokumentet er originalt

Når du åpner dokumentet i Adobe Reader, kan du se at det er sertifisert av **Penneo A/S**. Dette beviser at innholdet i dokumentet ikke har blitt endret siden tidspunktet for signeringen. Bevis for de individuelle signatørens digitale signaturer er vedlagt dokumentet.

Du kan bekrefte de kryptografiske bevisene ved hjelp av Penneos validator, <https://penneo.com/validator>, eller andre valideringsverktøy for digitale signaturer.



Årsregnskap 2024
Hendrik Veder Group Norway AS



Org.nr.: 965 652 442



Årsberetning 2024 for Hendrik Veder Group Norway AS

Virksomhetens art og tilholdssted

Hendrik Veder Group Norway AS produserer wire slings og annet løfte- og håndteringsutstyr, samt videre salg av lagerført løft-, slep- og fortøyningsutstyr. Bedriften utfører årlig kontroll, inspeksjon og vedlikeholdsarbeid av samme type utstyr. Virksomheten drives fra lokaler i Stavanger og i Kristiansund. Hovedkontoret ligger i Stavanger.

Redegjørelse for årsregnskapet

Omsetningen i selskapet økte fra TNOK 101 277 i fjor til TNOK 115 140 i 2024. Årsresultatet ble i 2024 TNOK 7 557, en oppgang fra TNOK 2 438 i 2023. Dette skyldes i hovedsak økt aktivitet i bransjen, økt markedsandel og forbedrede innkjøpsbetingelser. Avdeling i Kristiansund har i løpet av 2024 etablert seg som en solid aktør i markedet og leverer et positivt resultat. Hendrik Veder Group Norway AS leverte ihht budsjett for 2024.

Samlet kontantstrøm fra driften i selskapet var negativ med TNOK 2 675, mens resultat før skatt utgjorde TNOK 7 688. Differansen skyldes i hovedsak økning i varelager og kundefordringer.

Selskapets likviditet er tilfredsstillende.

Selskapets finansielle stilling er god. Totalkapitalen var ved utgangen av året TNOK 55 199, sammenlignet med NOK 39 028 året før. Egenkapitalandelen pr. 31.12.2024 var 49 %, tilnærmet uendret fra 2023.

Fremtidig utvikling

Markedet de neste årene ser generelt positivt ut. Det er stor aktivitet offshore innen for olje og gas, det forventes foreløpig høy aktivitet til og med 2027. Fokuset på offshorevind har hatt en tilbakegang, kostnadsbilde på disse prosjektene gjør at dette vil dra ut i tid. I tråd med bærekrafts målene, arbeider Hendrik Veder Group Norway AS aktivt med å øke andelen av utstyr som gjenbrukes. Gjenbruk av utstyr bidrar til å redusere kostnader og miljøpåvirkning, samtidig som det sikrer at ressursene utnyttes effektivt. Regelmessig vedlikehold av løfte-, slep- og fortøyningsutstyr er avgjørende for sikkerhet og optimal ytelse. Hendrik Veder Group vil i 2025 jobbe videre med å bygge et eget Solutions team av kontrollører/teknikere som igjen vil kunne hjelpe våre kunder å nå sine bærekrafts mål. I 2024 har bedriften investert i utstyr for å styrke vår posisjon i dette markedet.

Utfordringene for 2025 kan fort bli tilgang på kvalifisert arbeidskraft. Det er gjort flere nyansettelser i 2024 og det vil mest sannsynlig bli behov for flere i 2025. Utover dette må også bedriften ta høyde for kapasitet, samt nye regulativer og krav som inntreer i takt med bedriftens vekst.

I et større bilde vil det kunne oppstå utfordringer i forhold til råvaretilgang, valuta svingninger, og økte priser. Utfordringer vi ikke kan gjøre så mye med direkte, men som er viktig å ha et forhold til.

Finansiell risiko

Overordnet om målsetting og strategi

Hendrik Veder Group Norway AS er eksponert for finansiell risiko på ulike områder, spesielt markedsrisiko knyttet til mellomværende og innkjøp i utenlandsk valuta. Selskapet har også lån med flytende rente og er eksponert for svingninger i rentenivået. Likeledes er selskapet eksponert for tap på kundefordringer.

Markedsrisiko

Hendrik Veder Group Norway AS er eksponert for endringer i valutakurser, spesielt euro og dollar, da en

HENDRIK VEDER GROUP NORWAY AS

SIDE 2



vesentlig del av selskapets innkjøp er i utenlandsk valuta. Målsettingen er å redusere risikoen i størst mulig grad og bruk av finansielle instrument som termin- og forwardkontrakter blir løpende vurdert.

Kredittrisiko

Selskapet er eksponert for tap på kundefordringer. Risikoen avdempes med en tett og god oppfølging av utestående krav.

Likviditetsrisiko

Hendrik Veder Group Norway AS vurderer selskapets likviditet som tilfredsstillende. Det foretas løpende oppfølging av forfalte kundefordringer og betalingsfrister for å sikre en stabil kontantstrøm. Innkjøpsavdelingen følger nøye opp leverandøravtaler for å oppnå og opprettholde gunstige betalingsbetingelser. I tillegg har virksomheten et tett samarbeid med banken for å sikre solide finansielle rammebetingelser som støtter videre vekst og strategiske satsninger.

Fortsatt drift

I samsvar med regnskapsloven § 3-3a bekreftes det at forutsetningene om fortsatt drift er til stede. Til grunn for antagelsen ligger resultatprognoser for 2025 og selskapets langsiktige strategiske prognoser for årene fremover. Selskapet er i en sunn økonomisk og finansiell stilling.

Resultatdisponering

Styret foreslår følgende disponering av årsresultatet i Hendrik Veder Group Norway AS:

Annen egenkapital	NOK 7 688 502
Totalt disponert	NOK 7 688 502

Forslaget er begrunnet i eiernes ønske om å styrke kapitalstrukturen i selskapet.

Arbeidsmiljø

I 2024 utgjorde sykefraværet i selskapet totalt 4 448 timer, tilsvarende 9,7 % av det samlede antallet arbeidstimer. Dette anses som et høyt nivå, en vesentlig andel, 72 % kan tilskrives langtidsfravær som følge av kronisk sykdom blant enkelte ansatte. I en mindre virksomhet gir slike fravær betydelige utslag på den samlede sykefraværstatistikken.

Selskapet arbeider systematisk med tiltak for å redusere sykefraværet, og har et nært samarbeid med bedriftshelsetjenesten Medco. Alle ansatte er dekket av behandlingsforsikring gjennom Gjensidige, for å sikre rask tilgang til medisinsk behandling og dermed bidra til kortere fraværperioder.

I løpet av 2024 ble det registrert én arbeidsrelatert hendelse med påfølgende sykefravær, relatert til logistikkavdelingen.

Arbeidsmiljøet vurderes som godt. Det råder et konstruktivt samarbeid mellom de ansatte, og det sosiale miljøet prioriteres for å fremme trivsel og en positiv bedriftskultur.

Likestilling og diskriminering

I 2024 sysselsatte selskapet 23 personer. Av disse var det 3 kvinner. Styret består av to menn.

Hendrik Veder Group Norway AS har som mål å være en sikker og god arbeidsplass med like rettigheter uavhengig av kjønn, opprinnelse eller religion.

Ytre miljø

Selskapet opererer innenfor gjeldende regelverk og forurenser ikke det ytre miljøet. I løpet av 2025 har bedriften som mål å bli ISO 14001 sertifisert. ISO 14001 er en internasjonal standard for miljøledelsessystemer. Den gir virksomheter et rammeverk for å identifisere, kontrollere og kontinuerlig forbedre sin miljøpåvirkning på en systematisk og bærekraftig måte.

Forsikring for styrets medlemmer og daglig leder

Det er tegnet forsikring for styrets medlemmer og daglig leder for deres mulige ansvar overfor foretaket og



tredjepersoner med en dekning av sikrede ansvar for formuestap for krav mot sikrede som følge av ansvarsbetingende handling og eller unnløstelse hos sikrede.

Åpenhetsloven

I 2024 har bedriften videreført arbeidet med åpenhetsloven, og fått implementert dette i vårt system. Kartlegging av alle leverandører utført. Redegjørelse i henhold til åpenhetsloven ligger tilgjengelig på selskapets hjemmeside. <https://www.hendrikvedergroup.com/home/about-us/sheq/#compliancestatement>

Stavanger, 30.06.2025

Styret i Hendrik Veder Group Norway AS

Egbert Vennik
styreleder

Jack-Ivan Bråten
styremedlem

Tore Opsal
daglig leder



RESULTATREGNSKAP

HENDRIK VEDER GROUP NORWAY AS

DRIFTSINNEKTER OG DRIFTSKOSTNADER	Note	2024	2023
Salgsinntekt		115 140 041	101 277 002
Annen driftsinntekt		615 955	556 620
Sum driftsinntekter		115 755 996	101 833 622
Varekostnad		70 752 465	70 145 453
Lønnskostnad	1	20 125 797	17 184 204
Avskrivning av driftsmidler og immaterielle eiendeler	2	716 970	551 889
Annen driftskostnad		15 074 397	10 288 916
Sum driftskostnader		106 669 629	98 170 461
Driftsresultat		9 086 366	3 663 161
FINANSINNEKTER OG FINANSKOSTNADER			
Annen renteinntekt		563	3 315
Annen finansinntekt		720 566	1 381 944
Nedskrivning av finansielle eiendeler		0	9 697
Annen rentekostnad		434 088	133 886
Annen finanskostnad		1 684 904	2 466 497
Resultat av finansposter		-1 397 864	-1 224 821
Resultat før skattekostnad		7 688 502	2 438 340
Årsresultat	4	7 688 502	2 438 340
OVERFØRINGER			
Avsatt til annen egenkapital		7 688 502	2 438 340
Sum overføringer		7 688 502	2 438 340



BALANSE

HENDRIK VEDER GROUP NORWAY AS

EIENDELER	Note	2024	2023
ANLEGGSMIDLER			
IMMATERIELLE EIENDELER			
Utsatt skattefordel	3	5 200 653	5 200 653
Sum immaterielle eiendeler		5 200 653	5 200 653
VARIGE DRIFTSMIDLER			
Driftsløsøre, inventar o.a. utstyr	2, 5	6 240 879	3 443 212
Sum varige driftsmidler		6 240 879	3 443 212
Sum anleggsmidler		11 441 532	8 643 865
OMLØPSMIDLER			
Lager av varer og annen beholdning	5	22 496 974	16 622 483
FORDRINGER			
Kundefordringer	5	13 031 154	11 872 738
Kundefordringer konsern	6	2 441 219	151 377
Andre kortsiktige fordringer	5	1 948 332	939 628
Konsernfordringer	6	3 280 165	272 856
Sum fordringer		20 700 870	13 236 600
INVESTERINGER			
Bankinnskudd, kontanter o.l.	7	559 976	525 125
Sum omløpsmidler		43 757 820	30 384 208
Sum eiendeler		55 199 353	39 028 073




BALANSE

HENDRIK VEDER GROUP NORWAY AS


EGENKAPITAL OG GJELD	Note	2024	2023
EGENKAPITAL			
INNSKUTT EGENKAPITAL			
Aksjekapital	8	41 888 600	41 888 600
Annen innskutt egenkapital		0	3 136 000
Sum innskutt egenkapital		41 888 600	45 024 600
OPPTJENT EGENKAPITAL			
Udekket tap		-14 845 965	-25 670 468
Sum opptjent egenkapital		-14 845 965	-25 670 468
Sum egenkapital	4	27 042 635	19 354 132
GJELD			
AVSETNING FOR FORPLIKTELSER			
Andre avsetninger for forpliktelser		0	295 008
Sum avsetning for forpliktelser		0	295 008
KORTSIKTIG GJELD			
Gjeld til kredittinstitusjoner	5	15 137 362	5 905 120
Leverandørgjeld	6	9 351 088	8 036 875
Skyldig offentlige avgifter		2 590 715	2 815 268
Annen kortsiktig gjeld		1 077 553	2 621 670
Sum kortsiktig gjeld		28 156 718	19 378 932
Sum gjeld		28 156 718	19 673 941
Sum egenkapital og gjeld		55 199 353	39 028 073

Stavanger, 30.06.2025

Styret i Hendrik Veder Group Norway AS


Egbert Vennik
styreleder


Jack-Ivan Bråten
styremedlem


Tore Opsal
daglig leder



KONTANTSTRØMOPPSTILLING

HENDRIK VEDER GROUP NORWAY AS

	Note	2024	2023
KONTANTSTRØMMER FRA OPERASJONELLE AKTIVITETER			
Resultat før skattekostnad		7 688 502	2 438 340
Ordinære avskrivninger		716 970	551 889
Endring i varelager		-5 874 491	-4 968 957
Endring i kundefordringer		-3 448 258	-1 722 903
Endring i leverandørgjeld		1 314 213	-257 101
Endring i andre tidsavgrensningsposter		-3 072 382	4 142 787
Netto kontantstrøm fra operasjonelle aktiviteter		-2 675 446	184 054
KONTANTSTRØMMER FRA INVESTERINGSAKTIVITETER			
Utbetalinger ved kjøp av varige driftsmidler		3 514 637	235 503
Økt fordring konsern		3 007 309	0
Netto kontantstrøm fra investeringsaktiviteter		-6 521 946	-235 503
KONTANTSTRØMMER FRA FINANSIERINGSAKTIVITETER			
Utbetalinger ved nedbetaling av kortsiktig gjeld		0	138 539
Netto endring i kassekreditt		9 232 242	139 826
Netto kontantstrøm fra finansieringsaktiviteter		9 232 242	1 287
Netto endring i kontanter og kontantekvivalenter		34 850	-50 162
Beh. av kont. og kontantekvivalenter ved per. begynnel		525 125	575 287
Beh. av kont. og kontantekvivalenter ved per. slutt		559 975	525 125



Regnskapsprinsipper

Årsregnskapet er satt opp i samsvar med regnskapslovens bestemmelser og god regnskapsskikk.

BRUK AV ESTIMATER

I utarbeidelse av årsregnskapet har man brukt estimater og forutsetninger som har påvirket resultatregnskapet og verdsettelsen av eiendeler og gjeld, samt usikre eiendeler og forpliktelser på balansedagen i henhold til god regnskapsskikk. Områder som i stor grad inneholder slike skjønsmessige vurderinger, høy grad av kompleksitet, eller områder hvor forutsetninger og estimater er vesentlige for årsregnskapet, er beskrevet i notene.

INNTEKTER

Inntektsføring ved salg av varer skjer på leveringstidspunktet. Tjenester inntektsføres etter hvert som de leveres. Inntekter fra salg av tjenester og langsiktige tilvirkingsprosjekter (anleggskontrakter) resultatføres i takt med prosjektets fullføringsgrad, når utfallet av transaksjonen kan estimeres på en pålitelig måte. Når transaksjonens utfall ikke kan estimeres pålitelig, vil kun inntekter tilsvarende påløpte prosjektkostnader inntektsføres. I den perioden det blir identifisert at et prosjekt vil gi et negativt resultat, vil det estimerte tapet på kontrakten bli resultatført i sin helhet.

SKATT

Skattekostnaden i resultatregnskapet omfatter både periodens betalbare skatt og endring i utsatt skatt. Utsatt skatt er beregnet med 22 % på grunnlag av de midlertidige forskjeller som eksisterer mellom regnskapsmessige og skattemessige verdier, samt ligningsmessig underskudd til fremføring ved utgangen av regnskapsåret. Skatteøkende og skattereduserende midlertidige forskjeller som reverserer eller kan reverseres i samme periode er utlignet og nettoført. Netto utsatt skattefordel balanseføres i den grad det er sannsynlig at denne kan bli utnyttet.

KLASSIFISERING OG VURDERING AV ANLEGGSMIDLER

Anleggsmidler omfatter eiendeler bestemt til varig eie og bruk. Anleggsmidler er vurdert til anskaffelseskost, fratrukket avskrivninger og nedskrivninger. Langsiktig gjeld balanseføres til nominelt beløp på transaksjonstidspunktet.

Varige driftsmidler balanseføres og avskrives over driftsmidlets økonomiske levetid. Vesentlige driftsmidler som består av flere betydelige komponenter med ulik levetid er dekomponert med ulik avskrivningstid for de ulike komponentene. Direkte vedlikehold av driftsmidler kostnadsføres løpende under driftskostnader, mens påkostninger eller forbedringer tillegges driftsmidlets kostpris og avskrives i takt med driftsmidlet. Varige driftsmidler nedskrives til gjenvinnbart beløp ved verdifall som forventes ikke å være forbigående. Gjenvinnbart beløp er det høyeste av netto salgsverdi og verdi i bruk. Verdi i bruk er nåverdi av fremtidige kontantstrømmer knyttet til eiendelen. Nedskrivningen reverseres når grunnlaget for nedskrivningen ikke lenger er til stede.

KLASSIFISERING OG VURDERING AV OMLØPSMIDLER

Omløpsmidler og kortsiktig gjeld omfatter normalt poster som forfaller til betaling innen ett år etter balansedagen, samt poster som knytter seg til varekretsløpet. Omløpsmidler vurderes til laveste verdi av anskaffelseskost og virkelig verdi. Kortsiktig gjeld balanseføres til nominelt beløp på transaksjonstidspunktet.

VARER

Varer er vurdert til det laveste av anskaffelseskost og netto salgsverdi. Netto salgsverdi er estimert salgspris ved ordinær drift etter fradrag for beregnede nødvendige utgifter for gjennomføring av salget. Anskaffelseskost inkluderer utgifter påløpt ved anskaffelse av varene og kostnader for å bringe varene til nåværende plassering og tilordnes ved bruk av FIFO - prinsippet.



FORDRINGER

Kundefordringer og andre fordringer oppføres til pålydende etter fradrag for avsetning til forventet tap. Avsetning til tap gjøres på grunnlag av en individuell vurdering av de enkelte fordringene. For øvrige kundefordringer utføres en uspesifisert avsetning for å dekke forventet tap på krav.

KONTANTSTRØMOPPSTILLING

Kontantstrømoppstillingen er utarbeidet etter den indirekte metoden. Kontanter og kontantekvivalenter omfatter kontanter, bankinnskudd og andre kortsiktige, likvide plasseringer.



Note 1 Lønnskostnader og ytelser, godtgjørelser til daglig leder, styret og revisor

LØNSSKOSTNADER

	2024	2023
Lønninger	16 697 620	13 237 507
Arbeidsgiveravgift	2 055 395	1 931 995
Pensjonskostnader	815 022	703 163
Andre ytelser	557 761	1 311 540
Sum	20 125 797	17 184 204

Selskapet har i 2024 sysselsatt 23 årsverk.

PENSJONSFORPLIKTELSER

Selskapet er pliktig til å ha tjenestepensjonsordning etter lov om obligatorisk tjenestepensjon. Selskapets pensjonsordninger tilfredsstiller kravene i denne lov.

YTELSER TIL LEDENDE PERSONER

	Daglig leder	Styret
Lønn	1 458 000	210 000
Pensjonskostnader	87 600	0
Annen godtgjørelse	156 600	0
Sum	1 702 200	210 000

Daglig leder har en bonusavtale basert på måloppnåelse i forhold til budsjett. Kriteriene blir fastsatt årlig.

Daglig leder har en avtale om kompensasjon dersom styret velger å avslutte arbeidsforholdet på kr. 100.000 utover lønn i oppsigelsestiden.

REVISOR

Kostnadsført revisjonshonorar for 2024 utgjør kr 190 000 ekskl. mva. Honorar for annen bistand utgjør kr 39 000.

Note 2 Anleggsmidler

	Maskiner og anlegg	Driftsløsøre, inventar ol.	Sum
Anskaffelseskost pr. 01.01.24	5 478 526	5 226 134	10 704 660
+ Tilgang kjøpte driftsmidler	2 142 310	1 369 672	3 511 982
= Anskaffelseskost 31.12.24	7 620 836	6 595 807	14 216 642
Akkumulerte avskrivninger 31.12.24	3 789 314	4 186 451	7 975 765
= Bokført verdi 31.12.24	3 831 522	2 409 356	6 240 878
Årets ordinære avskrivninger	252 567	459 830	712 397
Økonomisk levetid	3-20 år	0-10 år	

HENDRIK VEDER GROUP NORWAY AS

SIDE 11



Avskrivningsplan

saldo 0%

Note 3 Skatt

Årets skattekostnad	2024	2023
Resultatført skatt på ordinært resultat:		
Betalbar skatt	0	0
Endring i utsatt skattefordel	0	0
Skattekostnad ordinært resultat	0	0
Skattepliktig inntekt:		
Resultat før skatt	7 688 502	2 438 340
Permanente forskjeller	-62 734	-3 156
Endring i midlertidige forskjeller	-451 821	-118 625
Anvendelse av fremførbart underskudd	-7 173 947	-2 316 559
Skattepliktig inntekt	0	0
Betalbar skatt i balansen:		
Betalbar skatt på årets resultat	0	0
Sum betalbar skatt i balansen	0	0
Beregning av effektiv skattesats		
Resultat før skatt	7 688 502	2 438 340
Beregnet skatt av resultat før skatt	1 691 471	536 435
Skatteeffekt av permanente forskjeller	-13 801	-694
Sum	1 677 669	535 740
Effektiv skattesats	21,8 %	22,0 %

Skatteeffekten av midlertidige forskjeller og underskudd til fremføring som har gitt opphav til utsatt skatt og utsatte skattefordeler, spesifisert på typer av midlertidige forskjeller

	2024	2023	Endring
Varige driftsmidler	-117 145	-710 943	-593 798
Balanseførte leieavtaler	1 620 910	1 762 887	141 977
Sum	1 503 765	1 051 944	-451 821
Akkumulert fremførbart underskudd	-53 960 870	-61 134 817	-7 173 947
Inngår ikke i beregningen av utsatt skatt	28 817 771	36 443 540	7 625 769
Grunnlag for utsatt skattefordel	-23 639 333	-23 639 333	1
Utsatt skattefordel (22 %)	-5 200 653	-5 200 653	0

HENDRIK VEDER GROUP NORWAY AS

SIDE 12



Note 4 Egenkapital

	Aksjekapital	Overkurs	Annen Innskutt egenkapital	Annen egenkapital	Sum egenkapital
Pr. 31.12.2023	41 888 600	0	3 136 000	-25 670 468	19 354 132
Årets resultat				7 688 502	7 688 502
Andre endringer			-3 136 000	3 136 000	0
Pr 31.12.2024	41 888 600	0	0	-14 845 965	27 042 635

Note 5 Fordringer og gjeld

Gjeld som er sikret ved pant utgjør kr. 15 137 362. Balanseført verdi av de pansatte eiendelene utgjør kr. 42 713 082.

Note 6 Mellomværende med selskap i samme konsern

	2024	2023
Fordringer		
Kundefordringer konsern	2 759 603	151 377
Andre kortsiktige fordringer konsern	3 280 165	272 856
Sum	6 039 769	424 233
Gjeld		
Leverandørgjeld innen konsern	1 743 766	768 228
Sum	1 743 766	768 228

Note 7 Bankinnskudd

Innestående midler på skattetrekkkonto (bundne midler) er på kr. 559 976.

Note 8 Aksjonærer

AKSJEKAPITALEN I HENDRIK VEDER GROUP NORWAY AS PR. 31.12 BESTÅR AV:

	Antall	Pålydende	Bokført
Ordinære aksjer	418 886	100,0	41 888 600
Sum	418 886		41 888 600

EIERSTRUKTUR

De største aksjonærene i % pr. 31.12 var:

	Ordinære	Eierandel	Stemmeandel
Hendrik Veder Group B.v.	418 886	100,0	100,0



**STAVANGER
REVISJON**

Til generalforsamlingen i Hendrik Veder Group Norway AS

Uavhengig revisors beretning

Konklusjon

Vi har revidert årsregnskapet for Hendrik Veder Group Norway AS som viser et overskudd på kr 7 688 502. Årsregnskapet består av balanse per 31. desember 2024, resultatregnskap og kontantstrømoppstilling for regnskapsåret avsluttet per denne datoen og noter til årsregnskapet, herunder et sammendrag av viktige regnskapsprinsipper.

Etter vår mening

- oppfyller årsregnskapet gjeldende lovkrav, og
- gir årsregnskapet et rettviseende bilde av selskapets finansielle stilling per 31. desember 2024 og av dets resultater og kontantstrømmer for regnskapsåret avsluttet per denne datoen i samsvar med regnskapslovens regler og god regnskapsskikk i Norge.

Grunnlag for konklusjonen

Vi har gjennomført revisjonen i samsvar med International Standards on Auditing (ISA-ene). Våre oppgaver og plikter i henhold til disse standardene er beskrevet nedenfor under "Revisors oppgaver og plikter ved revisjonen av årsregnskapet". Vi er uavhengige av selskapet i samsvar med kravene i relevante lover og forskrifter i Norge og International Code of Ethics for Professional Accountants (inkludert internasjonale uavhengighetsstandarder) utstedt av International Ethics Standards Board for Accountants (IESBA-reglene), og vi har overholdt våre øvrige etiske forpliktelser i samsvar med disse kravene. Innhentet revisjonsbevis er etter vår vurdering tilstrekkelig og hensiktsmessig som grunnlag for vår konklusjon.

Øvrig informasjon

Styret og daglig leder (ledelsen) er ansvarlige for øvrig informasjon som er publisert sammen med årsregnskapet. Øvrig informasjon består av årsberetningen. Vår konklusjon om årsregnskapet ovenfor dekker ikke øvrig informasjon.

I forbindelse med revisjonen av årsregnskapet er det vår oppgave å lese øvrig informasjon. Formålet er å vurdere hvorvidt det foreligger vesentlig inkonsistens mellom den øvrige informasjonen og årsregnskapet og den kunnskap vi har opparbeidet oss under revisjonen av årsregnskapet, eller hvorvidt øvrig informasjon fremstår som vesentlig feil. Vi har plikt til å rapportere dersom øvrig informasjon fremstår som vesentlig feil. Vi har ingenting å rapportere i så henseende.

Basert på kunnskapen vi har opparbeidet oss i revisjonen, mener vi at årsberetningen

- er konsistent med årsregnskapet og
- inneholder de opplysninger som skal gis i henhold til gjeldende lovkrav.

Ledelsens ansvar for årsregnskapet

Styret og daglig leder (ledelsen) er ansvarlige for å utarbeide årsregnskapet og for at det gir et rettviseende bilde i samsvar med regnskapslovens regler og god regnskapsskikk i Norge. Ledelsen er også ansvarlig for slik internkontroll som den finner nødvendig for å kunne utarbeide et årsregnskap som ikke inneholder vesentlig feilinformasjon, verken som følge av misligheter eller utilsiktede feil.

Ved utarbeidelsen av årsregnskapet må ledelsen ta standpunkt til selskapets evne til fortsatt drift og opplyse om forhold av betydning for fortsatt drift. Forutsetningen om fortsatt drift skal legges til grunn for årsregnskapet så lenge det ikke er sannsynlig at virksomheten vil bli avviklet.



Hendrik Veder Group Norway AS

Revisors oppgaver og plikter ved revisjonen av årsregnskapet

Vårt mål er å oppnå betryggende sikkerhet for at årsregnskapet som helhet ikke inneholder vesentlig feilinformasjon, verken som følge av misligheter eller utilsiktede feil, og å avgi en revisjonsberetning som inneholder vår konklusjon. Betryggende sikkerhet er en høy grad av sikkerhet, men ingen garanti for at en revisjon utført i samsvar med ISA-ene, alltid vil avdekke vesentlig feilinformasjon. Feilinformasjon kan oppstå som følge av misligheter eller utilsiktede feil. Feilinformasjon er å anse som vesentlig dersom den enkeltvis eller samlet med rimelighet kan forventes å påvirke de økonomiske beslutningene som brukerne foretar på grunnlag av årsregnskapet.

For videre beskrivelse av revisors oppgaver og plikter vises det til: <https://revisorforeningen.no/om-revisjon/revisjonsberetning-revisors-oppgaver-og-plikter/>

Stavanger, 3. juli 2025
Stavanger Revisjon AS

Terje Sætrevik
statsautorisert revisor
(elektronisk signert)

Penneo Dokumentnøkkel: PPAF1-GVE8T-Q0FF8-N3R50-I0TH2-A0WSJ



PENNEO

Signaturene i dette dokumentet er juridisk bindende. Dokument signert med "Penneo™ - sikker digital signatur". De signerende parter sin identitet er registrert, og er listet nedenfor.

"Med min signatur bekrefter jeg alle datoer og innholdet i dette dokument."

Sætrevik, Terje

Partner

På vegne av: Stavanger Revisjon AS

Serienummer: no_bankid:9578-5997-4-338397

IP: 46.230.xxx.xxx

2025-07-15 15:04:01 UTC



Penneo Dokumentnøkkel: PPAF1-GVE8T-Q0FF8-N3R50-I0TH2-A0WSJ

Dette dokumentet er signert digitalt via [Penneo.com](https://penneo.com). De signerte dataene er validert ved hjelp av den matematiske hashverdien av det originale dokumentet. All kryptografisk bevisføring er innebygd i denne PDF-en for fremtidig validering.

Dette dokumentet er forseglest med et kvalifisert elektronisk segl. For mer informasjon om Penneos kvalifiserte tillitstjenester, se <https://eud.penneo.com>.

Slik kan du bekrefte at dokumentet er originalt

Når du åpner dokumentet i Adobe Reader, kan du se at det er sertifisert av **Penneo A/S**. Dette beviser at innholdet i dokumentet ikke har blitt endret siden tidspunktet for signeringen. Bevis for de individuelle signatørens digitale signaturer er vedlagt dokumentet.

Du kan bekrefte de kryptografiske bevisene ved hjelp av Penneos validator, <https://penneo.com/validator>, eller andre valideringsverktøy for digitale signaturer.