



## ÅRSREGNSKAPET FOR REGNSKAPSÅRET 2014 - GENERELL INFORMASJON

### Enheten

Organisasjonsnummer: 913 211 618  
Organisasjonsform: Aksjeselskap  
Foretaksnavn: MW INVEST AS  
Forretningsadresse: Storgaten 18  
4370 EGRERSUND

### Regnskapsår

Årsregnskapets periode: 01.01.2014 - 31.12.2014

### Konsern

Morselskap i konsern: Nei

### Regnskapsregler

Regler for små foretak benyttet: Ja  
Benyttet ved utarbeidelsen av årsregnskapet til selskapet: Regnskapslovens alminnelige regler

### Årsregnskapet fastsatt av kompetent organ

Bekreftet av representant for selskapet: Alf Danielsen  
Dato for fastsettelse av årsregnskapet: 01.05.2015

### Grunnlag for avgivelse

År 2014: Årsregnskapet er elektronisk innlevert  
År 2013: Tall er hentet fra elektronisk innlevert årsregnskap fra 2014

*Det er ikke krav til at årsregnskapet m.v. som sendes til Regnskapsregisteret er undertegnet. Kontrollen på at dette er utført ligger hos revisor/enhetens øverste organ. Sikkerheten ivaretas ved at innsender har rolle/rettighet for innsending av årsregnskapet via Altinn, og ved at det bekreftes at årsregnskapet er fastsatt av kompetent organ.*

Brønnøysundregistrene, 08.09.2019



## Resultatregnskap

| Beløp i: NOK                                 | Note    | 2014             | 2013     |
|--|---------|------------------|----------|
| <b>RESULTATREGNSKAP</b>                      |         |                  |          |
| <b>Inntekter</b>                             |         |                  |          |
| Salgsinntekt                                 |         | 1 716 685        |          |
| <b>Sum inntekter</b>                         |         | <b>1 716 685</b> |          |
| <b>Kostnader</b>                             |         |                  |          |
| Varekostnad                                  |         | 702 038          |          |
| Lønnskostnad                                 | 5, 6, 7 | 535 961          |          |
| Annen driftskostnad                          |         | 298 271          |          |
| <b>Sum kostnader</b>                         |         | <b>1 536 270</b> |          |
| <b>Driftsresultat</b>                        |         | <b>180 415</b>   |          |
| <b>Finansinntekter og finanskostnader</b>    |         |                  |          |
| Annen renteinntekt                           |         | 173              |          |
| <b>Sum finansinntekter</b>                   |         | <b>173</b>       |          |
| Annen rentekostnad                           |         | 171              |          |
| <b>Sum finanskostnader</b>                   |         | <b>171</b>       |          |
| <b>Netto finans</b>                          |         | <b>2</b>         |          |
| <b>Ordinært resultat før skattekostnad</b>   |         | <b>180 417</b>   | <b>0</b> |
| Skattekostnad på ordinært resultat           | 8       | 48 713           |          |
| <b>Ordinært resultat etter skattekostnad</b> |         | <b>131 704</b>   | <b>0</b> |
| <b>Årsresultat</b>                           |         | <b>131 704</b>   | <b>0</b> |
| <b>Totalresultat</b>                         |         | <b>131 704</b>   | <b>0</b> |
| <b>Overføringer og disponeringer</b>         |         |                  |          |
| Annen egenkapital                            |         | 131 704          |          |
| <b>Sum overføringer og disponeringer</b>     |         | <b>131 704</b>   |          |



## Balanse

| Beløp i: NOK                               | Note | 2014           | 2013     |
|--|------|----------------|----------|
| <b>BALANSE - EIENDELER</b>                 |      |                |          |
| <b>Anleggsmidler</b>                       |      |                |          |
| <b>Immaterielle eiendeler</b>              |      |                |          |
| Sum anleggsmidler                          |      | 0              | 0        |
| <b>Omløpsmidler</b>                        |      |                |          |
| <b>Varer</b>                               |      |                |          |
| Varer                                      |      | 36 522         |          |
| Sum varer                                  |      | 36 522         |          |
| <b>Fordringer</b>                          |      |                |          |
| Andre fordringer                           |      | 5 522          |          |
| Sum fordringer                             |      | 5 522          |          |
| <b>Bankinnskudd, kontanter og lignende</b> |      |                |          |
| Bankinnskudd, kontanter og lignende        | 1    | 467 269        |          |
| Sum bankinnskudd, kontanter og lignende    |      | 467 269        |          |
| Sum omløpsmidler                           |      | 509 313        | 0        |
| <b>SUM EIENDELER</b>                       |      | <b>509 313</b> | <b>0</b> |
| <b>BALANSE - EGENKAPITAL OG GJELD</b>      |      |                |          |
| <b>Egenkapital</b>                         |      |                |          |
| <b>Innskutt egenkapital</b>                |      |                |          |
| Aksjekapital (100 aksjer á kr 300,00)      | 2, 3 | 30 000         |          |
| Sum innskutt egenkapital                   |      | 30 000         |          |
| <b>Opptjent egenkapital</b>                |      |                |          |
| Annen egenkapital                          | 4    | 131 704        |          |
| Sum opptjent egenkapital                   |      | 131 704        |          |
| Sum egenkapital                            |      | 161 704        | 0        |



## Balanse

| Beløp i: NOK                    | Note | 2014           | 2013     |
|---------------------------------|------|----------------|----------|
| <b>Sum langsiktig gjeld</b>     |      | <b>0</b>       | <b>0</b> |
| <b>Kortsiktig gjeld</b>         |      |                |          |
| Leverandørgjeld                 |      | 43 751         |          |
| Betalbar skatt                  | 8    | 48 713         |          |
| Skyldige offentlige avgifter    |      | 81 041         |          |
| Annen kortsiktig gjeld          |      | 174 104        |          |
| <b>Sum kortsiktig gjeld</b>     |      | <b>347 609</b> |          |
| <b>Sum gjeld</b>                |      | <b>347 609</b> | <b>0</b> |
| <b>SUM EGENKAPITAL OG GJELD</b> |      | <b>509 313</b> | <b>0</b> |



**Årsregnskap for 2014**

**MW INVEST AS  
4370 EGRSUND**

Innhold

Resultatregnskap

Balanse

Noter

Årsberetning

Utarbeidet av:

Eger Regnskap AS

Nytorget 6, Sentrumsgården

4370 EGRSUND

Org.nr. 997 670 329

Utarbeidet med:  
Total Årsoppgjør



**Resultatregnskap for 2014**  
**MW INVEST AS**

|  | <b>Note</b> | <b>2014</b>        |
|--|-------------|--------------------|
| Salgsinntekt                               |             | 1 716 685          |
| <b>Sum driftsinntekter</b>                 |             | <b>1 716 685</b>   |
| Varekostnad                                |             | (702 038)          |
| Lønnskostnad                               | 5, 6, 7     | (535 961)          |
| Annen driftskostnad                        |             | (298 271)          |
| <b>Sum driftskostnader</b>                 |             | <b>(1 536 270)</b> |
| <b>Driftsresultat</b>                      |             | <b>180 415</b>     |
| Annen renteinntekt                         |             | 173                |
| <b>Sum finansinntekter</b>                 |             | <b>173</b>         |
| Annen rentekostnad                         |             | (171)              |
| <b>Sum finanskostnader</b>                 |             | <b>(171)</b>       |
| <b>Netto finans</b>                        |             | <b>2</b>           |
| <b>Ordinært resultat før skattekostnad</b> |             | <b>180 417</b>     |
| Skattekostnad på ordinært resultat         | 8           | (48 713)           |
| <b>Ordinært resultat</b>                   |             | <b>131 704</b>     |
| <b>Årsresultat</b>                         |             | <b>131 704</b>     |
| <b>Overføringer</b>                        |             |                    |
| Annen egenkapital                          |             | 131 704            |
| <b>Sum</b>                                 |             | <b>131 704</b>     |



**Balanse pr. 31. desember 2014**  
**MW INVEST AS**


|  | Note | 2014                  |
|--|------|-----------------------|
| <b>EIENDELER</b>                               |      |                       |
| <b>Omløpsmidler</b>                            |      |                       |
| Varer  |      | 36 522                |
| <b>Sum varer</b>                               |      | <u>36 522</u>         |
| <b>Fordringer</b>                              |      |                       |
| Andre fordringer                               |      | 5 522                 |
| <b>Sum fordringer</b>                          |      | <u>5 522</u>          |
| Bankinnskudd, kontanter og lignende            | 1    | 467 269               |
| <b>Sum bankinnskudd, kontanter og lignende</b> |      | <u>467 269</u>        |
| <b>Sum omløpsmidler</b>                        |      | <u>509 313</u>        |
| <b>Sum eiendeler</b>                           |      | <u><u>509 313</u></u> |



**Balanse pr. 31. desember 2014**  
**MW INVEST AS**

|                                       | Note | 2014           |
|---------------------------------------|------|----------------|
| <b>EGENKAPITAL OG GJELD</b>           |      |                |
| <b>Egenkapital</b>                    |      |                |
| <b>Innskutt egenkapital</b>           |      |                |
| Aksjekapital (100 aksjer à kr 300,00) | 2, 3 | 30 000         |
| <b>Sum innskutt egenkapital</b>       |      | <b>30 000</b>  |
| <b>Opptjent egenkapital</b>           |      |                |
| Annen egenkapital                     | 4    | 131 704        |
| <b>Sum opptjent egenkapital</b>       |      | <b>131 704</b> |
| <b>Sum egenkapital</b>                |      | <b>161 704</b> |
| <b>Gjeld</b>                          |      |                |
| <b>Kortsiktig gjeld</b>               |      |                |
| Leverandørgjeld                       |      | 43 751         |
| Betalbar skatt                        | 8    | 48 713         |
| Skyldige offentlige avgifter          |      | 81 041         |
| Annen kortsiktig gjeld                |      | 174 104        |
| <b>Sum kortsiktig gjeld</b>           |      | <b>347 609</b> |
| <b>Sum gjeld</b>                      |      | <b>347 609</b> |
| <b>Sum egenkapital og gjeld</b>       |      | <b>509 313</b> |

EGERSUND, 01.05.2015

  
Alle Mong  
Styreleder



## Noter 2014 MW INVEST AS

### Regnskapsprinsipper

Årsregnskapet er satt opp i samsvar med regnskapsloven og god regnskapsskikk for små foretak.

#### Salgsinntekter

Inntektsføring ved salg av varer skjer på leveringstidspunktet. Tjenester inntektsføres etter hvert som de leveres.

#### Klassifisering og vurdering av balanseposter

Omløpsmidler og kortsiktig gjeld omfatter poster som knytter seg til varekretsløpet. For andre poster enn kundefordringer omfattes poster som forfaller til betaling innen ett år etter transaksjonsdagen. Anleggsmidler er eiendeler bestemt til varig eie og bruk. Langsiktig gjeld er gjeld som forfaller senere enn ett år etter transaksjonsdagen.

Omløpsmidler vurderes til laveste av anskaffelseskost og virkelig verdi. Kortsiktig gjeld balanseføres til nominelt beløp på etableringstidspunktet.

Anleggsmidler vurderes til anskaffelseskost. Varige anleggsmidler avskrives etter en fornuftig avskrivningsplan. Anleggsmidlene nedskrives til virkelig verdi ved verdifall som ikke forventes å være forbigående. Langsiktig gjeld med unntak av andre avsetninger balanseføres til nominelt beløp på etableringstidspunktet.

#### Fordringer

Kundefordringer og andre fordringer er oppført i balansen til pålydende etter fradrag for avsetning til forventet tap. Avsetning til tap gjøres på grunnlag av individuelle vurderinger av de enkelte fordringene. I tillegg gjøres det for øvrige kundefordringer en uspesifisert avsetning for å dekke antatt tap.

#### Varebeholdninger

Lager av innkjøpte varer er verdsatt til laveste av anskaffelseskost etter FIFO- prinsippet og virkelig verdi. Egentilvirkede ferdigvarer og varer under tilvirkning er vurdert til variabel tilvirkningskost. Det foretas nedskrivning for påregnelig ukurans.

#### Varige driftsmidler

Varige driftsmidler balanseføres og avskrives over driftsmidlenes levetid dersom de har antatt levetid over 3 år og har en kostpris som overstiger kr 15.000. Direkte vedlikehold av driftsmidler kostnadsføres løpende under driftskostnader, mens påkostninger eller forbedringer tillegges driftsmidlets kostpris og avskrives i takt med driftsmidlet.

#### Forøvrig er følgende regnskapsprinsipper anvendt:

FIFO-metoden for tilordning av anskaffelseskost for ombyttbare finansielle eiendeler, laveste verdis prinsipp for markedsbaserte finansielle omløpsmidler, forsikret pensjonsforpliktelse er ikke balanseført - kostnaden er lik premien, pensjonsforpliktelser knyttet til AFP-ordningen er ikke balanseført, leieavtaler er ikke balanseført, langsiktige tilvirkningskontrakter er inntektsført etter fullført kontrakt metoden, pengeposter i utenlandsk valuta er verdsatt til kursen ved regnskapsårets slutt og kostmetoden er benyttet for investeringer i datterselskap/tilknyttet selskap. Egne utgifter til forskning og utvikling og til utvikling av rettigheter er kostnadsført.

Utbytte er inntektsført samme år som det er avsatt i datterselskap/tilknyttet selskap, dersom det er sannsynlig at beløpet vil mottas. Ved utbytte som overstiger andel av tilbakeholdt resultat etter kjøpet representerer den overskytende del tilbakebetaling av investert kapital, og er fratrukket investeringens verdi i balansen.

#### Skatt

Skattekostnaden i resultatregnskapet omfatter både periodens betalbare skatt og endring i utsatt skatt. Utsatt skatt er beregnet med 27% på grunnlag av de midlertidige forskjeller som eksisterer mellom regnskapsmessige og skattemessige verdier, samt ligningsmessig underskudd til fremføring ved utgangen av regnskapsåret. Skatteøkende og skattereduserende midlertidige forskjeller som reverserer eller kan reversere i samme periode er utlignet og skattevirkningen er beregnet på nettogrunnlaget.



## Note 1 - Bankinnskudd

I posten for bankinnskudd inngår egen konto for bundne skattetrekksmidler med kr 4 532. Skyldig skattetrekk er kr 18 129.

Lønn desember er utbetalt i januar, og skattetrekket ble da overført skattetrekkskonto bank.

## Note 2 - Aksjekapital

Foretaket har 100 aksjer, pålydende kr 300,00, noe som gir en samlet aksjekapital på kr 30 000.

Foretaket har én aksjeklasse.

## Note 3 - Aksjonærer

### Foretakets aksjonærer pr 31.12. 2014

Foretaket har 2 aksjonærer.

| Aksjonærens navn | Antall aksjer | Eierandel      |
|------------------|---------------|----------------|
| Mong, Atle       | 50            | 50,00%         |
| Wetteland, Frank | 50            | 50,00%         |
| <b>Sum</b>       | <b>100</b>    | <b>100,00%</b> |

## Note 4 - Egenkapital

| Spesifikasjon egenkapital     | Aksjekapital  | Annen EK       | Sum            |
|-------------------------------|---------------|----------------|----------------|
| Økning aksjekapital/overkurs  | 30 000        |                | 30 000         |
| Årets resultat                |               | 131 704        | 131 704        |
| <b>Egenkapital 31.12.2014</b> | <b>30 000</b> | <b>131 704</b> | <b>161 704</b> |

## Note 5 - Lønnskostnader etc

| Spesifikasjon av lønnskostnader | 2014           | 2013 |
|---------------------------------|----------------|------|
| Lønn                            | 468 888        |      |
| Arbeidsgiveravgift              | 66 114         |      |
| Andre relaterte ytelser         | 959            |      |
| <b>Sum</b>                      | <b>535 961</b> |      |

Foretaket har sysselsatt 1,5 årsverk i regnskapsåret.

## Note 6 - Obligatorisk tjenstepensjon

### Obligatorisk tjenstepensjon

Foretaket er ikke pliktig til å ha tjenstepensjonsordning etter lov om obligatorisk tjenstepensjon.

## Note 7 - Ytelse til ledende personer

### Ytelse til ledende personer

| Type ytelse        | Daglig leder | Styret |
|--------------------|--------------|--------|
| Lønn               | 38 261       | 0      |
| Pensjonsutgifter   | 0            | 0      |
| Annen godtgjørelse | 0            | 0      |



**Note 8 - Skatt**

| <b>Grunnlag for beregning av skatt</b>             | <b>2014</b>    | <b>2013</b> |
|--|----------------|-------------|
| Ordinært resultat før skattekostnad                | 180 417        |             |
| <b>Årets skattegrunnlag</b>                        | <b>180 417</b> |             |
| Betalbar inntektsskatt for selskapet basert på 27% | 48 713         |             |
| Sum  | 48 713         |             |
| <b>Skattekostnad i resultatregnskapet</b>          | <b>48 713</b>  |             |
| Betalbar skatt i skattekostnad                     | 48 713         |             |
| <b>Betalbar skatt i balansen</b>                   | <b>48 713</b>  |             |



## Årsberetning 2014 MW INVEST AS

### Virksomhetens art

MW Invest AS driver utestedet BARTender som driver pub og musikkbar sentralt i Egersund

Selskapet er lokalisert i Eigersund kommune

### Stilling og resultat

År 2014 var selskapets første driftsår, og ble gjort opp med ett overskudd på kr 131 704 - Selskapets omsetning var på 1 716 685 Det er forventes ytterligere økning i omsetningen i 2015

Selskapet har ikke langsiktig ekstern gjeld, og har pr 31 12 en egenkapitalandel på 31,6%

Styret er tilfreds med utviklingen

### Fortsatt drift

Styret mener det er riktig å legge forutsetningen om fortsatt drift av selskapet til grunn ved avleggelse av årsregnskapet

### Forsknings- og utviklingsaktiviteter

Selskapet har for tiden ingen pågående forsknings- og utviklingsaktiviteter

### Arbeidsmiljø

Arbeidsmiljøet i selskapet er etter styrets oppfatning tilfredsstillende Det er ikke inntruffet skader eller ulykker i 2014, og sykefraværet har vært minimalt

### Ytre miljø

Virksomheten forurensar ikke det ytre miljø

### Likestilling

Bedriften har flere ansatte på tilsigelse/deltid i årsverkt utgjør dette ca 1.5 stilling Det diskrimineres ikke mellom kjønnene Styret består av en mann

Styret har ikke funnet det nødvendig å iverksette spesielle tiltak med hensyn på likestilling

Egersund, 1 mai 2015

Alle Mong  
styrets leder



**Generalforsamlingsprotokoll  
MW INVEST AS**

PROTOKOLL ORDINÆR GENERALFORSAMLING 1.5.2015

**1. Åpning.**

Ordinær generalforsamling i MW Invest AS ble åpnet av styrets leder Atle Mong på selskapets kontor. Det fremkom ingen bemerkninger til innkallelsen, og generalforsamlingen ble erklært for lovlig satt.

Følgende aksjonærer var til stede:

Atle Mong - 50 %  
Frank Wetteland - 50%

**2. Valg av møteleder og protokollfører.**

Som møteleder ble Atle Mong valgt, og som protokollfører ble Frank Wetteland valgt.

**3. Styrets beretning.**

Styrets årsberetning ble gjennomgått og kommentert. Det fremkom ingen vesentlige innvendinger.

**4. Fastsettelse av resultatregnskap og balanse.**

Resultatregnskapet og balansen med noter ble gjennomgått. Spørsmål til regnskapet ble tilfredsstillende besvart. Deretter ble resultatregnskapet og balansen fastsatt enstemmig.

**5. Anvendelse av overskuddet.**


Styrets forslag til anvendelse av overskuddet kr 131 704 ble enstemmig vedtatt.


**6. Fastsettelse av godtgjørelse til styret.**

Det ble vedtatt at godtgjørelse ikke skulle gis til styret.

Generalforsamlingen ble deretter hevet.

Egersund, 1. Mai 2015

  
Atle Mong  
møteleder

  
Frank Wetteland