



## ÅRSREGNSKAPET FOR REGNSKAPSÅRET 2022 - GENERELL INFORMASJON

### Enheten

Organisasjonsnummer: 922 654 220  
Organisasjonsform: Aksjeselskap  
Foretaksnavn: GRØNTVEDT NUTRI AS  
Forretningsadresse: Havneveien 1  
7142 UTHAUG

### Regnskapsår

Årsregnskapets periode: 01.01.2022 - 31.12.2022

### Konsern

Morselskap i konsern: Nei

### Regnskapsregler

Regler for små foretak benyttet: Nei  
Benyttet ved utarbeidelsen av årsregnskapet til selskapet: Regnskapslovens alminnelige regler

### Årsregnskapet fastsatt av kompetent organ

Bekreftet av representant for selskapet: Runar Aakvik  
Dato for fastsettelse av årsregnskapet: 30.06.2023

### Grunnlag for avgivelse

År 2022: Årsregnskapet er elektronisk innlevert  
År 2021: Tall er hentet fra elektronisk innlevert årsregnskap fra 2022

*Det er ikke krav til at årsregnskapet m.v. som sendes til Regnskapsregisteret er undertegnet. Kontrollen på at dette er utført ligger hos revisor/enhetens øverste organ. Sikkerheten ivaretas ved at innsender har rolle/rettighet for innsending av årsregnskapet via Altinn, og ved at det bekreftes at årsregnskapet er fastsatt av kompetent organ.*

Brønnøysundregistrene, 04.09.2024



## Resultatregnskap

Beløp i: NOK	Note	2022	2021
<b>RESULTATREGNSKAP</b>			
<b>Inntekter</b>			
Salgsinntekt	1	238 135 083	131 486 351
<b>Sum inntekter</b>		<b>238 135 083</b>	<b>131 486 351</b>
<b>Kostnader</b>			
Varekostnad	2	160 598 322	115 461 772
Lønnskostnad	3	12 622 455	6 926 952
Avskrivning	4	6 733 569	812 044
Nedskrivning av varige driftsmidler og immaterielle eiendeler	4		
Annen driftskostnad	3	24 581 694	11 449 492
<b>Sum kostnader</b>		<b>204 536 040</b>	<b>134 650 261</b>
<b>Driftsresultat</b>		<b>33 599 042</b>	<b>-3 163 909</b>
<b>Finansinntekter og finanskostnader</b>			
Renteinntekt fra foretak i samme konsern		261 387	4 176
Annen renteinntekt		208 308	1
Annen finansinntekt		2 316 904	905 361
<b>Sum finansinntekter</b>		<b>2 786 599</b>	<b>909 538</b>
Rentekostnad til foretak i samme konsern		4 694 131	944 600
Annen rentekostnad		37 517	3 886 700
Annen finanskostnad		4 465 276	1 590 361
<b>Sum finanskostnader</b>		<b>9 196 924</b>	<b>6 421 662</b>
<b>Netto finans</b>	5	<b>-6 410 325</b>	<b>-5 512 124</b>
<b>Ordinært resultat før skattekostnad</b>		<b>27 188 717</b>	<b>-8 676 033</b>
Skattekostnad på resultat	6	5 981 975	-1 981 729
<b>Ordinært resultat etter skattekostnad</b>		<b>21 206 742</b>	<b>-6 694 304</b>
<b>Årsresultat</b>		<b>21 206 742</b>	<b>-6 694 304</b>
<b>Årsresultat etter minoritetsinteresser</b>		<b>21 206 742</b>	<b>-6 694 304</b>



## Resultatregnskap

<b>Beløp i: NOK</b>	<b>Note</b>	<b>2022</b>	<b>2021</b>
<b>Totalresultat</b>		<b>21 206 742</b>	<b>-6 694 304</b>
<b>Overføringer og disponeringer</b>			
Udekket tap		10 277 735	-6 694 304
Avsatt til annen egenkapital		10 929 007	
<b>Sum overføringer og disponeringer</b>	<b>7</b>	<b>21 206 742</b>	<b>-6 694 304</b>



## Balanse

Beløp i: NOK	Note	2022	2021
<b>BALANSE - EIENDELER</b>			
<b>Anleggsmidler</b>			
<b>Immaterielle eiendeler</b>			
Utvikling	4		
Konsesjoner, patenter o.l.			666 956
Utsatt skattefordel	6		2 915 972
Goodwill	4		
<b>Sum immaterielle eiendeler</b>			<b>3 582 928</b>
<b>Varige driftsmidler</b>			
Tomter, bygninger o.a. fast eiendom	4		
Maskiner og anlegg	4	80 508 750	86 627 648
Skip og flytende installasjoner	4		
Driftsløsøre, inventar o.a. utstyr	4	982 146	1 110 439
<b>Sum varige driftsmidler</b>		<b>81 490 896</b>	<b>87 738 087</b>
<b>Finansielle anleggsmidler</b>			
Lån til foretak i samme konsern	8		54 311
Andre langsiktige fordringer	9, 10	52 920	74 088
<b>Sum finansielle anleggsmidler</b>		<b>52 920</b>	<b>128 399</b>
<b>Sum anleggsmidler</b>		<b>81 543 816</b>	<b>91 449 414</b>
<b>Omløpsmidler</b>			
<b>Varer</b>			
<b>Sum varer</b>	2	<b>1 062 088</b>	<b>7 101 732</b>
<b>Fordringer</b>			
Kundefordringer		51 376 306	1 733 536
Andre kortsiktige fordringer	9, 10	437 163	282 351
Konsernfordringer	8	86 599 328	23 827 239
<b>Sum fordringer</b>	10	<b>138 412 797</b>	<b>25 843 127</b>
<b>Bankinnskudd, kontanter og lignende</b>			
Bankinnskudd, kontanter o.l.	11	1 177 326	1 734 786
<b>Sum bankinnskudd, kontanter og lignende</b>		<b>1 177 326</b>	<b>1 734 786</b>



## Balanse

Beløp i: NOK	Note	2022	2021
Sum omløpsmidler		140 652 211	34 679 645
<b>SUM EIENDELER</b>		<b>222 196 027</b>	<b>126 129 059</b>

### BALANSE - EGENKAPITAL OG GJELD

#### Egenkapital

##### Innskutt egenkapital

Aksjekapital	7, 12	30 000	30 000
Beholdning av egne aksjer	7		
Overkurs	7		
Annen innskutt egenkapital	7	99 987 430	-12 570
<b>Sum innskutt egenkapital</b>		<b>100 017 430</b>	<b>17 430</b>

##### Opptjent egenkapital

Annen egenkapital	7	10 929 007	
Udekket tap	7		10 277 735
<b>Sum opptjent egenkapital</b>		<b>10 929 007</b>	<b>-10 277 735</b>

<b>Sum egenkapital</b>	7	<b>110 946 437</b>	<b>-10 260 305</b>
------------------------	---	--------------------	--------------------

#### Gjeld

##### Langsiktig gjeld

Utsatt skatt	6	3 066 003	
<b>Sum avsetninger for forpliktelser</b>		<b>3 066 003</b>	

##### Annen langsiktig gjeld

Gjeld til kredittinstitusjoner	9, 10		
Langsiktig konserngjeld	9, 10		67 629 647
Øvrig langsiktig gjeld		3 749 867	4 160 642
<b>Sum annen langsiktig gjeld</b>		<b>3 749 867</b>	<b>71 790 289</b>

<b>Sum langsiktig gjeld</b>		<b>6 815 870</b>	<b>71 790 289</b>
-----------------------------	--	------------------	-------------------

##### Kortsiktig gjeld

Gjeld til kredittinstitusjoner			
Leverandørgjeld		4 234 553	10 066 013



## Balanse

<b>Beløp i: NOK</b>	<b>Note</b>	<b>2022</b>	<b>2021</b>
Betalbar skatt	6		
Skyldig offentlige avgifter		8 277 591	4 534 200
Kortsiktig konserngjeld	8	84 258 202	48 505 848
Annen kortsiktig gjeld		7 663 374	1 493 013
<b>Sum kortsiktig gjeld</b>		<b>104 433 720</b>	<b>64 599 075</b>
<b>Sum gjeld</b>		<b>111 249 590</b>	<b>136 389 364</b>
<b>SUM EGENKAPITAL OG GJELD</b>		<b>222 196 027</b>	<b>126 129 059</b>



## Brønnøysundregistrene

### ÅRSREGNSKAP FOR REGNSKAPSÅRET 2022 - GENERELL INFORMASJON

Journalnummer: 2023 590343

#### Enheten

Organisasjonsnummer: 922 654 220  
Organisasjonsform: Aksjeselskap  
Foretaksnavn: GRØNTVEDT NUTRI AS  
Forretningsadresse: Havneveien 1  
7142 UTHAUG

#### Regnskapsår

Årsregnskapets periode: 01.01.2022 - 31.12.2022

#### Konsern

Morselskap i konsern: Nei

#### Regnskapsregler

Regler for små foretak benyttet: Nei  
Benyttet ved utarbeidelsen av  
årsregnskapet til selskapet: Regnskapslovens alminnelige regler

#### Årsregnskapet fastsatt av kompetent organ

Bekreftet av representant for selskapet: Runar Aakvik  
Dato for fastsettelse av årsregnskapet: 30.06.2023

#### Grunnlag for avgivelse

År 2022: Årsregnskap er elektronisk innlevert.  
År 2021: Tall er hentet fra elektronisk innlevert årsregnskap fra 2022.

*Det er ikke krav til at årsregnskapet m.v. som sendes til Regnskapsregisteret er undertegnet. Kontrollen på at dette er utført ligger hos revisor/enhetens øverste organ. Sikkerheten ivaretas ved at innsender har rolle/rettighet for innsending av årsregnskapet via Altinn, og ved at det bekreftes at årsregnskapet er fastsatt av kompetent organ.*

Brønnøysundregistrene, 19.07.2023



Organisasjonsnr: 922 654 220  
GRØNTVEDT NUTRI AS

## RESULTATREGNSKAP

Beløp i: NOK	Note	2022	2021
<b>RESULTATREGNSKAP</b>			
<b>Inntekter</b>			
Salgsinntekt	1	238 135 083	131 486 351
<b>Sum inntekter</b>		<b>238 135 083</b>	<b>131 486 351</b>
<b>Kostnader</b>			
Varekostnad	2	160 598 322	115 461 772
Lønnskostnad	3	12 622 455	6 926 952
Avskrivning	4	6 733 569	812 044
Nedskrivning av varige driftsmidler og immaterielle eiendeler	4		
Annen driftskostnad	3	24 581 694	11 449 492
<b>Sum kostnader</b>		<b>204 536 040</b>	<b>134 650 261</b>
<b>Driftsresultat</b>		<b>33 599 042</b>	<b>-3 163 909</b>
<b>Finansinntekter og finanskostnader</b>			
Renteinntekt fra foretak i samme konsern		261 387	4 176
Annen renteinntekt		208 308	1
Annen finansinntekt		2 316 904	905 361
<b>Sum finansinntekter</b>		<b>2 786 599</b>	<b>909 538</b>
Rentekostnad til foretak i samme konsern		4 694 131	944 600
Annen rentekostnad		37 517	3 886 700
Annen finanskostnad		4 465 276	1 590 361
<b>Sum finanskostnader</b>		<b>9 196 924</b>	<b>6 421 662</b>
<b>Netto finans</b>	5	<b>-6 410 325</b>	<b>-5 512 124</b>
<b>Ordinært resultat før skattekostnad</b>		<b>27 188 717</b>	<b>-8 676 033</b>
Skattekostnad på resultat	6	5 981 975	-1 981 729
<b>Ordinært resultat etter skattekostnad</b>		<b>21 206 742</b>	<b>-6 694 304</b>
<b>Årsresultat</b>		<b>21 206 742</b>	<b>-6 694 304</b>
<b>Årsresultat etter minoritetsinteresser</b>		<b>21 206 742</b>	<b>-6 694 304</b>
<b>Totalresultat</b>		<b>21 206 742</b>	<b>-6 694 304</b>
<b>Overføringer og disponeringer</b>			
Udekket tap	10	277 735	-6 694 304



Avsatt til annen egenkapital		10 929 007	
<b>Sum overføringer og disponeringer</b>	<b>7</b>	<b>21 206 742</b>	<b>-6 694 304</b>



Organisasjonsnr: 922 654 220  
GRØNTVEDT NUTRI AS

## BALANSE

Beløp i: NOK	Note	2022	2021
<b>BALANSE - EIENDELER</b>			
<b>Anleggsmidler</b>			
<b>Immaterielle eiendeler</b>			
Utvikling	4		
Konsesjoner, patenter o.l.			666 956
Utsatt skattefordel	6		2 915 972
Goodwill	4		
<b>Sum immaterielle eiendeler</b>			<b>3 582 928</b>
<b>Varige driftsmidler</b>			
Tomter, bygninger o.a. fast eiendom	4		
Maskiner og anlegg	4	80 508 750	86 627 648
Skip og flytende installasjoner	4		
Driftsløsøre, inventar o. a. utstyr	4	982 146	1 110 439
<b>Sum varige driftsmidler</b>		<b>81 490 896</b>	<b>87 738 087</b>
<b>Finansielle anleggsmidler</b>			
Lån til foretak i samme konsern	8		54 311
Andre langsiktige fordringer	9, 10	52 920	74 088
<b>Sum finansielle anleggsmidler</b>		<b>52 920</b>	<b>128 399</b>
<b>Sum anleggsmidler</b>		<b>81 543 816</b>	<b>91 449 414</b>
<b>Omløpsmidler</b>			
<b>Varer</b>			
<b>Sum varer</b>	2	<b>1 062 088</b>	<b>7 101 732</b>
<b>Fordringer</b>			
Kundefordringer		51 376 306	1 733 536
Andre kortsiktige fordringer	9, 10	437 163	282 351
Konsernfordringer	8	86 599 328	23 827 239
<b>Sum fordringer</b>	10	<b>138 412 797</b>	<b>25 843 127</b>
<b>Bankinnskudd, kontanter og lignende</b>			
Bankinnskudd, kontanter o. l.	11	1 177 326	1 734 786
<b>Sum bankinnskudd, kontanter og lignende</b>		<b>1 177 326</b>	<b>1 734 786</b>
<b>Sum omløpsmidler</b>		<b>140 652 211</b>	<b>34 679 645</b>



<b>SUM EIENDELER</b>		<b>222 196 027</b>	<b>126 129 059</b>
<b>BALANSE - EGENKAPITAL OG GJELD</b>			
<b>Egenkapital</b>			
<b>Innskutt egenkapital</b>			
Aksjekapital	7, 12	30 000	30 000
Beholdning av egne aksjer	7		
Overkurs	7		
Annen innskutt egenkapital	7	99 987 430	-12 570
<b>Sum innskutt egenkapital</b>		<b>100 017 430</b>	<b>17 430</b>
<b>Opptjent egenkapital</b>			
Annen egenkapital	7	10 929 007	
Udekket tap	7		10 277 735
<b>Sum opptjent egenkapital</b>		<b>10 929 007</b>	<b>-10 277 735</b>
<b>Sum egenkapital</b>	<b>7</b>	<b>110 946 437</b>	<b>-10 260 305</b>
<b>Gjeld</b>			
<b>Langsiktig gjeld</b>			
Utsatt skatt	6	3 066 003	
<b>Sum avsetninger for forpliktelser</b>		<b>3 066 003</b>	
<b>Annen langsiktig gjeld</b>			
Gjeld til			
kredittinstitusjoner	9, 10		
Langsiktig konserngjeld	9, 10		67 629 647
Øvrig langsiktig gjeld		3 749 867	4 160 642
<b>Sum annen langsiktig gjeld</b>		<b>3 749 867</b>	<b>71 790 289</b>
<b>Sum langsiktig gjeld</b>		<b>6 815 870</b>	<b>71 790 289</b>
<b>Kortsiktig gjeld</b>			
Gjeld til			
kredittinstitusjoner			
Leverandørgjeld		4 234 553	10 066 013
Betalbar skatt	6		
Skyldig offentlige avgifter		8 277 591	4 534 200
Kortsiktig konserngjeld	8	84 258 202	48 505 848
Annen kortsiktig gjeld		7 663 374	1 493 013
<b>Sum kortsiktig gjeld</b>		<b>104 433 720</b>	<b>64 599 075</b>
<b>Sum gjeld</b>		<b>111 249 590</b>	<b>136 389 364</b>
<b>SUM EGENKAPITAL OG GJELD</b>		<b>222 196 027</b>	<b>126 129 059</b>



Organisasjonsnr: 922 654 220  
GRØNTVEDT NUTRI AS

NOTEOPPLYSNINGER - SELSKAP - alle poster oppgitt i hele tall

## Note

Antall årsverk i regnskapsåret  
6.00

Sum Beløp

Balanseført verdi 31.12. Varige driftsmidler Immaterielle eiend.

## Konsernregnskap

Morselskapet sitt navn

Forretningskontor for morselskapet

## Begrunnelse for at datterselskap er utelatt fra konsolideringen

Samlet beløp - tilknyttet selskap Årets Fjorårets

Samlet beløp - foretak i samme konsern Årets Fjorårets

Samlet beløp - foretak i samme konsern Årets Fjorårets

Samlet beløp - felles kontrollert virksomhet Årets Fjorårets

Pantstillelse Beløp

Beholdning av egne aksjer Antall Pålydende Andel av aksjek.



Admincontrol

## List of Signatures Page 1/1

### Grøntvedt Nutri AS årsregnskap 2022.pdf

Name	Method	Signed at
Grøntvedt, Bjørnar	BANKID	2023-06-19 10:05 GMT+02
Gåsø, Helge	BANKID	2023-06-19 09:52 GMT+02
Aakvik, Runar	BANKID	2023-06-19 09:21 GMT+02



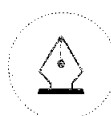
This file is sealed with a digital signature. The seal is a guarantee for the authenticity of the document.  
External reference: ADAB2F4349E64F7688A51F9B4B0CB369



Årsregnskap 2022

Grøntvedt Nutri  
AS

Org.nr.:922 654 220



This file is sealed with a digital signature.  
The seal is a guarantee for the authenticity  
of the document.

Document ID:  
ADAB2F4349E64F7688A51F9B4B0CB369

## Årsberetning 2022 for Grøntvedt Nutri AS

### Virksomhetens art

Grøntvedt Nutri AS er en bedrift i Ørland kommune, med produksjonsanlegg på Uthaug. Bedriften produserer fiskemel og fiskeolje.

### Fortsatt drift

I samsvar med regnskapslovens § 3-3a bekreftes det at forutsetningen om fortsatt drift er til stede og at denne forutsetningen er lagt til grunn ved utarbeidelsen av regnskapet.

### Fremtidig utvikling

Den fremtidige utviklingen for selskapet vurderes til å være rimelig god, selv om det er flere utfordringer som truer. Selskapet baserer sin aktivitet på Norsk vårgytende sild, nordsjøsilde og makrell hvor forvaltningen av ressursene med nye kvoter og minstepriser hvert år, sammen med fiskerienes natur, gjør at selskapet er utsatt for sykliske variasjoner. Totalmarkedet for selskapets produkter ligger tilnærmet konstant, slik at en eventuell ytterligere vekst kun kan skje gjennom å ta markedsandeler.

### Redegjørelse for årsregnskapet

Styret kjenner ikke til noen forhold av viktighet for å bedømme selskapets stilling og resultat som ikke fremgår av regnskapet og balansen med noter. Det er heller ikke etter regnskapsårets utgang inntrådt forhold som etter styrets syn har betydning ved bedømmelse av regnskapet.

### Finansiell risiko

Omsetningen i selskapet har endret seg fra NOK 131 486 351 i 2021 til NOK 238 135 083 i 2022. Dette tilsvarer en økning på 82 %. Endringen skyldes økt volum da selskapet har økt produsert volum mellom årene. Resultat før skatt viser et overskudd på NOK 27 188 717 for 2022 sammenlignet med et underskudd på NOK -8 676 033 i fjor.

Driftsresultatet var NOK 33 599 042 i 2022, mens kontantstrøm fra operasjonelle aktiviteter var på NOK -4 776 863. En vesentlig post her er finanskostnader knyttet til arbeidskapital finansiering som er finansiert internt i gruppen. I tillegg er det bokført kalkulerte finanskostnader knyttet til leie og leasing.

Kontantstrøm fra investeringsaktiviteter var på NOK -63 492 528 og knytter seg til i konserninterne mellomværende. Kontantstrøm fra finansieringsaktiviteter var på NOK 67 711 932 og skyldes i hovedsak mottatte konsernbidrag.

Totalkapitalen ved utgangen av året var NOK 222 196 027, sammenlignet med NOK 126 129 059 i fjor. Egenkapitalen pr 31.12 i år var 50 % sammenlignet med -8 % året før.

### Valutarisiko

Selskapet har et relativt lav valutarisiko. Alle råmaterialer handles i NOK og hoveddelen av selskapets omsetning faktureres i NOK. Det er noe valutarisiko for omsetning i EUR, USD og SEK. Men denne risikoen har tidligere blitt vurdert lav, men ledelsen vurderer dette fortløpende.

### Rente risiko

Selskapet er eksponert for rente risiko. Selskapet har finansiering gjennom morselskapet på flytende rente. Ingen finansiering i selskapet er gjennomført med rente terminer, sikring eller fast rente.

### Markedsrisiko

Markedsrisikoen i selskapet påvirkes av global etterspørsel etter sjømat og proteinkilder. Markedsprisen på råstoffet påvirkes av antall kjøpere. Pelagisk fisk er en fornybar ressurs, hvor bestanden naturlig varierer over tid. Totalt tillatt fangst begrenses av kvoter som settes nasjonalt.

### Kredittrisiko

Selskapets kredittrisiko varierer mellom kundene og avtalene. Dette er et prioritert område for selskapet



This file is sealed with a digital signature. The seal is a guarantee for the authenticity of the document.

Document ID:  
ADAB2F4349E64F7688A51F9B4B0CB369



som jobber kontinuerlig for å etablere gode avtaler for å redusere kredittrisikoen. Selskapet benytter også kredittforsikring for å redusere kredttrisikoen.

#### Likviditetsrisiko

Naturlige sesongmessige svingninger krever tilstrekkelig tilgang på kredittrammer i fangstsesongen. For å sikre dette har morselskapet Grøntvedt AS etablert kredittrammer som håndterer arbeidskapitalbehovet i produksjonssesongene for selskapet.

#### Arbeidsmiljø, likestilling og diskriminering

Styret anser arbeidsmiljøet i selskapet som godt. Tiltak for å sikre et fortsatt godt arbeidsmiljø gjøres kontinuerlig. Selskapets AMU har gjennomført regelmessige møter i 2022. Sammensetningen av utvalget har blitt endret i 2022, for å sikre at alle deler av virksomheten er representert. BHT deltar også i møtene. Hovedfokuset i 2022 har vært opplæring, kommunikasjon og etablering av et inkluderende arbeidsmiljø. Dette har resultert i forbedringsforslag for de respektive avdelingene. Samarbeidet med fagforeninger har vært konstruktivt og har bidratt positivt til driften.

Ansatte i virksomheten har ikke vært utsatt for ulykker eller skader i forbindelse med utførelsen av sitt arbeid. Totalt sykefravær siste år har vært på totalt 17 dager, som utgjør 0,6 % av total arbeidstid i regnskapsåret. Selskapet arbeider aktivt med å holde sykefravær på et lavt nivå man har gjennom handlingsplaner lagt i AMU satt fokus på forhold som er belastende for arbeidstakerne.

Grøntvedt Nutri AS har som mål å være en arbeidsplass der det råder full likestilling mellom kvinner og menn, og har innarbeidet en personalpolitikk som anses for å være kjønnsnøytral på alle områder. Selskapet har som formål å fremme likestilling, sikre like muligheter og rettigheter, i tillegg til å hindre diskriminering på grunn av etnisitet, nasjonal opprinnelse, hudfarge, språk og religion. Dette ivaretas gjennom at selskapet arbeider målrettet og planmessig for å fremme lovens formål.

Selskapet hadde ved årets utløp 12 ansatte, 1 kvinner og 11 menn. Selskapets styre består av 2 personer, hvorav 0 er kvinner.

Tillitsvalgte har i 2022 gjennomgått virksomhetens retningslinjer på de ulike personalpolitiske områdene. Gjennomgangen ble utført høsten 2022. Det er ikke identifisert diskrimineringsrisikoer som ikke er håndtert.

Tiltak som er gjennomført i 2022 er bevisstgjøring på utarbeidelse stillingsannonser bildebruk og ordvalg som påvirker hvem som søker jobb hos oss. Det stilles også krav til mangfold og ikke-diskriminerte rekrutteringsprosesser til rekrutteringsbyrå.

Selskapet har også gjort det lettere for de ansatte å be om hjemmekontor, samt fokusert på å avholde møter mellom 09:00 og 15:00 for å gjøre det lettere å kombinere arbeid og familieliv.

Alle produksjonssansatte avlønnes med tariff lønn, slik at det ikke foreligger lønnsforskjeller mellom kvinner og menn. For administrativt ansatte er det ikke identifisert lønnsforskjeller på de forskjellige underavdelinger mellom kvinner og menn.

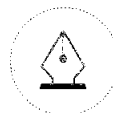
Det er ikke identifisert ansatte som ufrivillig jobber deltid, da selskapet ikke har deltidsansatte.

#### Miljørapportering

Selskapet driver ikke virksomhet som forurenser det ytre miljøet. Produksjonsanleggene på Uthaug og Krakvåg ivaretar miljøet i henhold til gjeldende bestemmelser for denne typen virksomhet.

#### Åpenhetsloven

1. juli 2022 trådte åpenhetsloven i kraft. Loven skal fremme grunnleggende menneskerettigheter og anstendige arbeidsforhold, samt sikre allmennheten tilgang til informasjon om hvordan større virksomheter håndterer negative konsekvenser for disse. Virksomheten er dermed pliktig til å utføre aktsomhetsvurderinger av egen og verdikjedens virksomhet, sikre allmennheten tilgang til informasjon og



This file is sealed with a digital signature. The seal is a guarantee for the authenticity of the document.

Document ID:  
ADAB2F4349E64F7688A51F9B4B0CB369



svare ut løpende informasjonskrav. Aktsomhetsvurderingene skal redegjøres for og offentliggjøres på virksomhetens nettside innen 30.juni hver år, fra og med 2023.

Grøntvedt Nutri AS vil publisere redegjørelsen for åpenhetsloven innen 30. juni på sine nettsider.

#### Forsknings- og utviklingsaktiviteter

Grøntvedt Nutri AS har ikke hatt forsknings- og utviklingsaktiviteter i 2022.

#### Forsikring for styrets medlemmer og daglig leder

Det er tegnet forsikring for styrets medlemmer og daglig leder for deres mulige ansvar ovenfor foretaket og tredjepersoner i selskapets morselskap. Forsikringen dekker rettslige finansielle krav som rettes mot styret og ledelsen, basert på deres tidligere, nåværende og fremtidige handlinger og unnlater.

#### Årsresultat og disponeringer

I 2022 hadde selskapet et resultat etter skattekostnad på kr 21 206 742 som foreslås disponert slik:

Disponering	Beløp
Til annen egenkapital	10 929 007
Overført til udekket tap	10 277 735

Uthaug, 19.06.2022

Styret i Grøntvedt Nutri AS

Runar Aakvik  
Styremedlem

Bjørnar Grøntvedt  
Daglig leder

Helge Gåsø  
Styreleder



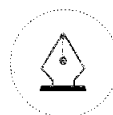
This file is sealed with a digital signature.  
The seal is a guarantee for the authenticity  
of the document.

Document ID:  
ADAB2F4349E64F7688A51F9B4B0CB369



## Resultatregnskap Grøntvedt Nutri AS

Driftsinntekter og driftskostnader	Note	2022	2021
<b>Driftsinntekter</b>			
Salgsinntekt	1	238 135 083	131 486 351
<b>Sum driftsinntekter</b>		<b>238 135 083</b>	<b>131 486 351</b>
<b>Driftskostnader</b>			
Varekostnad	2	160 598 322	115 461 772
Lønnskostnad	3	12 622 455	6 926 952
Avskrivning	4	6 733 569	812 044
Annen driftskostnad	3	24 581 694	11 449 492
<b>Sum driftskostnader</b>		<b>204 536 040</b>	<b>134 650 261</b>
<b>Driftsresultat</b>		<b>33 599 042</b>	<b>-3 163 909</b>
<b>Finansinntekter og finanskostnader</b>			
Renteinntekt fra foretak i samme konsern		261 387	4 176
Annen renteinntekt		208 308	1
Annen finansinntekt		2 316 904	905 361
Rentekostnad til foretak i samme konsern		4 694 131	944 600
Annen rentekostnad		37 517	3 886 700
Annen finanskostnad		4 465 276	1 590 361
<b>Resultat av finansposter</b>	5	<b>-6 410 325</b>	<b>-5 512 124</b>
<b>Resultat før skattekostnad</b>		<b>27 188 717</b>	<b>-8 676 033</b>
Skattekostnad på resultat	6	5 981 975	-1 981 729
<b>Årsresultat</b>		<b>21 206 742</b>	<b>-6 694 304</b>
<b>Overføringer</b>			
Avsatt til annen egenkapital		10 929 007	0
Overført til udekket tap		10 277 735	-6 694 304
<b>Sum overføringer</b>	7	<b>21 206 742</b>	<b>-6 694 304</b>



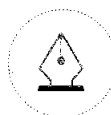
This file is sealed with a digital signature.  
The seal is a guarantee for the authenticity  
of the document.

Document ID:  
ADAB2F4349E64F7688A51F9B4B0CB369



## Balanse Grøntvedt Nutri AS

Eiendeler	Note	31.12.2022	31.12.2021
<b>Anleggsmidler</b>			
<b>Immaterielle eiendeler</b>			
Konsesjoner, patenter o.l.		0	666 956
Utsatt skattefordel	6	0	2 915 972
<b>Sum immaterielle eiendeler</b>		<b>0</b>	<b>3 582 928</b>
<b>Varige driftsmidler</b>			
Maskiner og anlegg	4	80 508 750	86 627 648
Driftsløsøre, inventar o.a. utstyr	4	982 146	1 110 439
<b>Sum varige driftsmidler</b>		<b>81 490 896</b>	<b>87 738 087</b>
<b>Finansielle anleggsmidler</b>			
Lån til foretak i samme konsern	8	0	54 311
Andre langsiktige fordringer	9, 10	52 920	74 088
<b>Sum finansielle anleggsmidler</b>		<b>52 920</b>	<b>128 399</b>
<b>Sum anleggsmidler</b>		<b>81 543 816</b>	<b>91 449 414</b>
<b>Omløpsmidler</b>			
Lager av varer og annen beholdning	2	1 062 088	7 101 732
<b>Fordringer</b>			
Kundefordringer		51 376 306	1 733 536
Andre kortsiktige fordringer	9, 10	437 163	282 351
Konsernfordringer	8	86 599 328	23 827 239
<b>Sum fordringer</b>	<b>10</b>	<b>138 412 797</b>	<b>25 843 127</b>
Bankinnskudd, kontanter o.l.	11	1 177 326	1 734 786
<b>Sum omløpsmidler</b>		<b>140 652 211</b>	<b>34 679 645</b>
<b>Sum eiendeler</b>		<b>222 196 027</b>	<b>126 129 059</b>



This file is sealed with a digital signature.  
The seal is a guarantee for the authenticity  
of the document.

Document ID:  
ADAB2F4349E64F7688A51F9B4B0CB369



## Balanse Grøntvedt Nutri AS

Egenkapital og gjeld	Note	31.12.2022	31.12.2021
<b>Egenkapital</b>			
<b>Innskutt egenkapital</b>			
Aksjekapital	7, 12	30 000	30 000
Annen innskutt egenkapital	7	99 987 430	-12 570
<b>Sum innskutt egenkapital</b>		<b>100 017 430</b>	<b>17 430</b>
<b>Opptjent egenkapital</b>			
Annen egenkapital	7	10 929 007	0
Udekket tap	7	0	-10 277 735
<b>Sum opptjent egenkapital</b>		<b>10 929 007</b>	<b>-10 277 735</b>
<b>Sum egenkapital</b>	<b>7</b>	<b>110 946 437</b>	<b>-10 260 305</b>
<b>Gjeld</b>			
Utsatt skatt	6	3 066 003	0
<b>Annen langsiktig gjeld</b>			
Langsiktig konserngjeld	9, 10	0	67 629 647
Øvrig langsiktig gjeld		3 749 867	4 160 642
<b>Sum annen langsiktig gjeld</b>		<b>3 749 867</b>	<b>71 790 289</b>
<b>Kortsiktig gjeld</b>			
Leverandørgjeld		4 234 553	10 066 013
Skyldig offentlige avgifter		8 277 591	4 534 200
Konserngjeld	8	84 258 202	48 505 848
Annen kortsiktig gjeld		7 663 374	1 493 013
<b>Sum kortsiktig gjeld</b>		<b>104 433 720</b>	<b>64 599 075</b>
<b>Sum gjeld</b>		<b>111 249 590</b>	<b>136 389 364</b>
<b>Sum egenkapital og gjeld</b>		<b>222 196 027</b>	<b>126 129 059</b>

Uthaug, 19.06.2023  
Styret i Grøntvedt Nutri AS

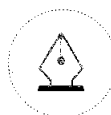
Runar Aakvik  
Styremedlem

Bjørnar Grøntvedt  
Daglig leder

Helge Gåsø  
Styreleder

Grøntvedt Nutri AS

Side 7



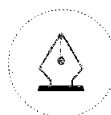
This file is sealed with a digital signature.  
The seal is a guarantee for the authenticity  
of the document.

Document ID:  
ADAB2F4349E64F7688A51F9B4B0CB369



## Kontantstrømoppstilling Grøntvedt Nutri AS

	2022	2021
<b>Kontantstrømmer fra operasjonelle aktiviteter</b>		
Resultat før skattekostnad	27 188 717	-8 676 033
Periodens betalte skatt	0	0
Avskrivninger	6 733 569	812 044
Endring i varelager	6 039 644	30 008 068
Endring i kundefordringer	-49 642 770	193 584
Endring i leverandørgjeld	-5 831 460	-12 138 349
Endring i andre tidsavgrensingsposter	10 735 437	14 004 588
<b>Netto kontantstrøm fra operasjonelle aktiviteter</b>	<b>-4 776 863</b>	<b>24 203 902</b>
<b>Kontantstrøm fra investeringsaktiviteter</b>		
Utbetalinger ved kjøp av varige driftsmidler	-795 918	-6 357 701
Utbetalinger på lånefordring konsern (korts./langs.)	-62 717 778	-23 881 550
Innbetalinger på andre lånefordringer (korts./langs.)	21 168	21 168
<b>Netto kontantstrøm fra investeringsaktiviteter</b>	<b>-63 492 528</b>	<b>-30 218 083</b>
<b>Kontantstrømmer fra finansieringsaktiviteter</b>		
Endring gjeld konsernselskaper	-31 877 293	66 750 140
Innbetalinger ved opptak av annen gjeld (korts./langs.)	-410 775	-59 141 452
Innbetalinger av konsernbidrag fra MS	100 000 000	0
<b>Netto kontantstrømmer fra finansieringsaktiviteter</b>	<b>67 711 932</b>	<b>7 608 688</b>
<b>Netto kontantstrøm for perioden</b>	<b>-557 459</b>	<b>1 594 507</b>
Kontanter og kontantekvivalenter ved periodens begynnelse	1 734 786	140 279
<b>Kontanter og kontantekvivalenter ved periodens slutt</b>	<b>1 177 327</b>	<b>1 734 786</b>
Denne består av:		
<b>Bankinnskudd m.v.</b>	<b>1 177 326</b>	<b>1 734 786</b>



This file is sealed with a digital signature.  
The seal is a guarantee for the authenticity  
of the document.

Document ID:  
ADAB2F4349E64F7688A51F9B4B0CB369



Grøntvedt Nutri AS

Noter til årsregnskapet 2022

## Regnskapsprinsipper

Årsregnskapet er satt opp i samsvar med regnskapslovens bestemmelser og god regnskapsskikk.

### Konsern

Grøntvedt Nutri AS er datterselskap av Grøntvedt Group AS. Morselskap i konsernet er Grøntvedt Invest AS. Det utarbeides konsernregnskap som inkluderer Grøntvedt Nutri AS. Henvisning om konsernregnskap kan gjøres til Grøntvedt Invest AS, 7152 Kråkvåk.

### Bruk av estimater

I utarbeidelse av årsregnskapet har man brukt estimater og forutsetninger som har påvirket resultatregnskapet og verdsettelsen av eiendeler og gjeld, samt usikre eiendeler og forpliktelser på balansedagen i henhold til god regnskapsskikk. Områder som i stor grad inneholder slike skjønnsmessige vurderinger, høy grad av kompleksitet, eller områder hvor forutsetninger og estimater er vesentlige for årsregnskapet, er beskrevet i notene.

### Inntekter

Inntektsføring ved salg av varer skjer på leveringstidspunktet. Tjenester inntektsføres etter hvert som de leveres.

### Skatt

Skattekostnaden i resultatregnskapet omfatter både periodens betalbare skatt og endring i utsatt skatt. Utsatt skatt er beregnet med 22 % på grunnlag av de midlertidige forskjeller som eksisterer mellom regnskapsmessige og skattemessige verdier, samt ligningsmessig underskudd til fremføring ved utgangen av regnskapsåret. Skatteøkende og skattereduserende midlertidige forskjeller som reverseres eller kan reverseres i samme periode er utlignet og nettoført. Netto utsatt skattefordel balanseføres i den grad det er sannsynlig at denne kan bli utnyttet.

### Leasing

Det skilles mellom finansiell og operasjonell leasing. Driftsmidler finansiert ved finansiell leasing er regnskapsmessig klassifisert under varige driftsmidler. Motposten er medtatt som langsiktig gjeld. Leiebeløp fordeles mellom rentekostnad og avdrag på gjelden.

Operasjonell leasing kostnadsføres som driftskostnad basert på fakturert leasingleie.

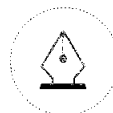
### Klassifisering og vurdering av anleggsmidler

Anleggsmidler omfatter eiendeler bestemt til varig eie og bruk. Anleggsmidler er vurdert til anskaffelseskost, fratrukket avskrivninger og nedskrivninger. Langsiktig gjeld balanseføres til nominelt beløp på transaksjonstidspunktet.

Varige driftsmidler balanseføres og avskrives over driftsmidlets økonomiske levetid. Vesentlige driftsmidler som består av flere betydelige komponenter med ulik levetid er dekomponert med ulik avskrivningstid for de ulike komponentene. Direkte vedlikehold av driftsmidler kostnadsføres løpende under driftskostnader, mens påkostninger eller forbedringer tillegges driftsmidlets kostpris og avskrives i takt med driftsmidlet. Varige driftsmidler nedskrives til gjenvinnbart beløp ved verdifall som forventes ikke å være forbigående. Gjenvinnbart beløp er det høyeste av netto salgsverdi og verdi i bruk. Verdi i bruk er nåverdi av fremtidige kontantstrømmer knyttet til eiendelen. Nedskrivningen reverseres når grunnlaget for nedskrivningen ikke lenger er til stede.

### Klassifisering og vurdering av omløpsmidler

Omløpsmidler og kortsiktig gjeld omfatter normalt poster som forfaller til betaling innen ett år etter balansedagen, samt poster som knytter seg til varekretsløpet. Omløpsmidler vurderes til laveste verdi av anskaffelseskost og virkelig verdi. Kortsiktig gjeld balanseføres til nominelt beløp på transaksjonstidspunktet.



This file is sealed with a digital signature.  
The seal is a guarantee for the authenticity  
of the document.

Document ID:  
ADAB2F4349E64F7688A51F9B4B0CB369



Grøntvedt Nutri AS

Noter til årsregnskapet 2022

## Varer

Råvarer og hjelpestoff er vurdert til anskaffelseskost. Egentilvirkede varer er vurdert til full tilvirkningskost. Varer er vurdert til det laveste av anskaffelseskost og netto salgsverdi. Netto salgsverdi er estimert salgspris ved ordinær drift etter fradrag for beregnede nødvendige utgifter for gjennomføring av salget. Anskaffelseskost inkluderer utgifter påløpt ved anskaffelse av varene og kostnader for å bringe varene til nåværende plassering og tilordnes ved bruk av FIFO - prinsippet.

## Fordringer

Kundefordringer og andre fordringer oppføres til pålydende etter fradrag for avsetning til forventet tap. Avsetning til tap gjøres på grunnlag av en individuell vurdering av de enkelte fordringene. For øvrige kundefordringer utføres en uspesifisert avsetning for å dekke forventet tap på krav.

## Kontantstrømoppstilling

Kontantstrømoppstillingen er utarbeidet etter den indirekte metoden. Kontanter og kontantekvivalenter omfatter kontanter, bankinnskudd og andre kortsiktige, likvide plasseringer.

## Note 1 Salgsinntekter

	2022	2021
<b>Pr. Virksomhetsområde</b>		
Ferdigvarer	230 300 860	131 486 351
Annet	7 834 222	0
<b>Sum</b>	<b>238 135 082</b>	<b>131 486 351</b>
<b>Geografisk fordeling</b>		
Norge	222 592 962	104 796 232
Europa	15 542 120	26 675 118
Sverige	0	15 000
<b>Sum</b>	<b>238 135 082</b>	<b>131 486 350</b>

## Note 2 Varer

	2022	2021
Egentilvirkede ferdigvarer	1 062 088	7 101 732
<b>Sum</b>	<b>1 062 088</b>	<b>7 101 732</b>
	<b>2022</b>	<b>2021</b>
Varebeholdning vurdert til anskaffelseskost	1 062 088	7 101 732
<b>Sum</b>	<b>1 062 088</b>	<b>7 101 732</b>



This file is sealed with a digital signature.  
The seal is a guarantee for the authenticity  
of the document.

Document ID:  
ADAB2F4349E64F7688A51F9B4B0CB369



Grøntvedt Nutri AS

Noter til årsregnskapet 2022

## Note 3 Lønnskostnader, antall ansatte, godtgjørelser, lån til ansatte mm.

Lønnskostnader	2022	2021
Lønninger	11 030 887	5 960 950
Arbeidsgiveravgift	1 229 952	796 173
Andre ytelser	361 616	169 829
<b>Sum</b>	<b>12 622 455</b>	<b>6 926 952</b>

Sysselsatte årsverk 10 10

Ytelser til ledende personer	Daglig leder
Lønn/styrehonorar	1 300 000
<b>Sum</b>	<b>1 300 000</b>

Det foreligger ingen særskilte vederlag ved opphør eller endring av ansatteforholdet til daglig leder eller styreleder.

Selskapets pensjonsordninger tilfredsstiller kravene i lov om obligatorisk tjenestepensjon.

Det er ikke gitt lån/sikkerhetsstillelse til daglig leder, styrets leder eller andre nærstående parter.

Kostnadsført godtgjørelse til revisor	2022	2021
Lovpålagt revisjon eks. mva	98 750	56 656
Honorar for teknisk bistand eks. mva	25 000	31 000
<b>Sum</b>	<b>123 750</b>	<b>87 656</b>

## Note 4 Varige driftsmidler

	Finansiell leasing	Maskiner og anlegg	Driftsløsøre, inventar mv.	Totalt
Anskaffelseskost 01.01.2022	4 747 748	82 731 087	1 115 151	88 593 986
Tilgang	0	670 380	125 539	795 919
Omklassifisering	0	-241 816	241 816	0
Avgang	0	0	0	0
<b>Anskaffelseskost 31.12.2022</b>	<b>4 747 748</b>	<b>83 159 651</b>	<b>1 482 506</b>	<b>89 389 905</b>
Akkumulerte avskrivninger	1 237 830	6 160 819	500 361	7 899 010
Akkumulerte nedskrivninger	0	0	0	0
<b>Bokført verdi 31.12.2022</b>	<b>3 509 918</b>	<b>76 998 832</b>	<b>982 145</b>	<b>81 490 895</b>

Årets avskrivninger 658 955 5 820 782 253 832 6 733 569

Leasingforpliktelse i balansen (estimert nåverdi) per 31.12

Forventet økonomisk levetid

Avskrivningsplan

5-20 år

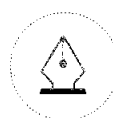
5-10 år

Lineær

Lineær

### Resterende estimerte leiebetalinger

	Nominelt beløp	Nåverdi
Forfaller i løpet av ett år	759 101	741 616
Forfaller i løpet av to til fem år	2 906 027	2 510 726
Forfaller senere enn fem år frem i tid	387 640	308 603



This file is sealed with a digital signature. The seal is a guarantee for the authenticity of the document.

Document ID:  
ADAB2F4349E64F7688A51F9B4B0CB369



Grøntvedt Nutri AS

Noter til årsregnskapet 2022

## Note 5 Finansinntekter og finanskostnader

Finansinntekter	2022	2021
Renteinntekt fra foretak i samme konsern	261 387	4 176
Annen renteinntekt	208 308	1
Valutagevinst (agio)	2 316 904	884 741
Annen finansinntekt	0	20 621
<b>Sum finansinntekter</b>	<b>2 786 599</b>	<b>909 538</b>

Finanskostnader	2022	2021
Rentekostnader fra foretak i samme konsern	4 694 131	944 600
Annen rentekostnad	37 517	3 886 700
Valutatap (disagio)	2 654 030	1 197 883
Annen finanskostnad	1 811 246	392 478
<b>Sum finanskostnader</b>	<b>9 196 924</b>	<b>6 421 662</b>

## Note 6 Skatt

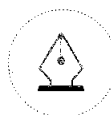
Skatteeffekten av midlertidige forskjeller og underskudd til fremføring som har gitt opphav til utsatt skatt og utsatte skattefordeler, spesifisert på typer av midlertidige forskjeller:

	2022	2021	Endring
Værite driftsmidler	33 782 343	28 807 309	-4 975 034
Balanseførte leieavtaler	-187 029	391 860	578 889
Akkumulert fremførbart underskudd	-19 658 936	-42 453 585	-22 794 649
<b>Grunnlag for beregning av utsatt skatt</b>	<b>13 936 377</b>	<b>-13 254 416</b>	<b>-27 190 793</b>
<b>Utsatt skatt / skattefordel</b>	<b>3 066 003</b>	<b>-2 915 972</b>	

Årets skattekostnad	2022	2021
Skattepliktig inntekt:		
Ordinært resultat før skatt	27 188 717	-8 676 033
Permanente forskjeller	2 076	19 167
Endring i midlertidige forskjeller	-4 396 145	-13 478 293
Anvendelse av fremførbart underskudd	-22 794 649	0
<b>Skattepliktig inntekt</b>	<b>0</b>	<b>-22 135 158</b>

Resultatført skatt på ordinært resultat:		
Betalbar skatt	0	0
Endring i utsatt skatt	5 981 975	-1 981 729
<b>Skattekostnad ordinært resultat</b>	<b>5 981 975</b>	<b>-1 981 729</b>

Betalbar skatt i balansen:		
Betalbar skatt på årets resultat	0	0
<b>Sum betalbar skatt i balansen</b>	<b>0</b>	<b>0</b>



This file is sealed with a digital signature. The seal is a guarantee for the authenticity of the document.

Document ID:  
ADAB2F4349E64F7688A51F9B4B0CB369



Grøntvedt Nutri AS

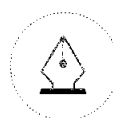
Noter til årsregnskapet 2022

## Note 7 Egenkapital

	Aksjekapital	Annen innskutt egenkapital	Annen egenkapital	Udekket tap	Sum egenkapital
Egenkapital 01.01.2022	30 000	-12 570	0	-10 277 735	-10 260 305
Årets resultat	0	0	21 206 742		21 206 742
Omklassifisering	0	0	-10 277 735	10 277 735	0
Mottatt konsernbidrag	0	100 000 000			100 000 000
<b>Egenkapital 31.12.2022</b>	<b>30 000</b>	<b>99 987 430</b>	<b>10 929 007</b>	<b>0</b>	<b>110 946 437</b>

### Fortsatt drift

Regnskapet er avgitt under forutsetning om fortsatt drift.



This file is sealed with a digital signature.  
The seal is a guarantee for the authenticity  
of the document.

Document ID:  
ADAB2F4349E64F7688A51F9B4B0CB369



Grøntvedt Nutri AS

Noter til årsregnskapet 2022

## Note 8 Mellomværende med selskap i samme konsern m.v.

	Kundefordringer		Andre fordringer	
	2022	2021	2022	2021
Foretak i samme konsern	10 405 076	18 750	76 194 252	23 862 800
<b>Sum</b>	<b>10 405 076</b>	<b>18 750</b>	<b>76 194 252</b>	<b>23 862 800</b>

	Leverandørgjeld		Øvrig gjeld	
	2022	2021	2022	2021
Foretak i samme konsern	84 258 202	0	0	116 135 495
<b>Sum</b>	<b>84 258 202</b>	<b>0</b>	<b>0</b>	<b>116 135 495</b>

Øvrig gjeld i 2021 består av 48 505 848 i kortsiktig konserngjeld og 67 629 647 i langsiktig konserngjeld.

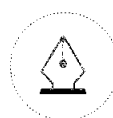
## Note 9 Fordringer og gjeld

	2022	2021
Fordringer med forfall senere enn ett år	52 920	128 399
Langsiktig gjeld med forfall senere enn 5 år	3 749 867	71 790 289

## Note 10 Fordringer og gjeld

	2022	2021
<b>Fordringer med forfall senere enn ett år</b>		
Andre langsiktige fordringer	52 920	128 399
<b>Sum</b>	<b>52 920</b>	<b>128 399</b>
<b>Langsiktig gjeld med forfall senere enn 5 år</b>		
Langsiktig gjeld	3 749 867	4 160 642
<b>Sum</b>	<b>3 749 867</b>	<b>4 160 642</b>
Gjeld sikret ved pant	0	0
Pantsatte eiendeler:		
Varige driftsmidler	77 980 977	83 259 673
Kundefordringer	51 376 306	1 733 536
Varer	1 062 088	7 101 732
<b>Sum</b>	<b>130 419 372</b>	<b>92 094 941</b>

De pantsatte eiendelene er stilt til sikkerhet for morselskapets finansiering.



This file is sealed with a digital signature.  
The seal is a guarantee for the authenticity  
of the document.

Document ID:  
ADAB2F4349E64F7688A51F9B4B0CB369



Grøntvedt Nutri AS

Noter til årsregnskapet 2022

## Note 11 Bundne midler

	2022	2021
Herav bundne bankinnskudd	1 314 927	1 708 031

Konsernet har kredittfasilitet på MNOK 250. Selskapet er del av konsernkontoordningen. I selskapsregnskapet er trekk på kassekreditt presentert som kortsiktig gjeld til konsern, og tilsvarende er innestående på kassekreditt vist som kortsiktig fordring på konsern.

## Note 12 Aksjekapital og aksjonærinformasjon

Aksjekapitalen på kr. 30 000 består av 1 156 aksjer à kr. 26.

### Oversikt over de største aksjonærene 31.12.2022

Navn	Foretaksnr	Antall aksjer	Eierandel
Grøntvedt Group AS	927 033 860	1 156	100%
<b>Totalt</b>		<b>1 156</b>	<b>100%</b>



This file is sealed with a digital signature.  
The seal is a guarantee for the authenticity  
of the document.

Document ID:  
ADAB2F4349E64F7688A51F9B4B0CB369



Building a better  
working world

Statsautoriserte revisorer  
Ernst & Young AS

Havnegata 9, 7010 Trondheim  
Postboks 1299 Pirsenteret, 7462 Trondheim

Foretaksregisteret: NO 976 389 387 MVA  
Tlf: +47 24 00 24 00

www.ey.no  
Medlemmer av Den norske Revisorforening

## UAVHENGIG REVISORS BERETNING

Til generalforsamlingen i Grøntvedt Nutri AS

### Konklusjon

Vi har revidert årsregnskapet for Grøntvedt Nutri AS som består av balanse per 31. desember 2022, resultatregnskap og kontantstrømoppstilling for regnskapsåret avsluttet per denne datoen og noter til årsregnskapet, herunder et sammendrag av viktige regnskapsprinsipper.

Etter vår mening oppfylder årsregnskapet gjeldende lovkrav og gir et rettviseende bilde av selskapets finansielle stilling per 31. desember 2022 og av dets resultater og kontantstrømmer for regnskapsåret avsluttet per denne datoen i samsvar med regnskapslovens regler og god regnskapsskikk i Norge.

### Grunnlag for konklusjon

Vi har gjennomført revisjonen i samsvar med International Standards on Auditing (ISA-ene). Våre oppgaver og plikter i henhold til disse standardene er beskrevet nedenfor under *Revisors oppgaver og plikter ved revisjonen av årsregnskapet*. Vi er uavhengige av selskapet i samsvar med kravene i relevante lover og forskrifter i Norge og *International Code of Ethics for Professional Accountants* (inkludert internasjonale uavhengighetsstandarder) utstedt av International Ethics Standards Board for Accountants (IESBA-reglene), og vi har overholdt våre øvrige etiske forpliktelser i samsvar med disse kravene. Innhentet revisjonsbevis er etter vår vurdering tilstrekkelig og hensiktsmessig som grunnlag for vår konklusjon.

### Andre forhold

Årsregnskapet for perioden som ble avsluttet 31. desember 2021 ble revidert av en annen revisor som ga uttrykk for en ikke-modifisert konklusjon om årsregnskapet den 30. juni 2022.

### Øvrig informasjon

Øvrig informasjon omfatter informasjon i selskapets årsrapport bortsett fra årsregnskapet og den tilhørende revisjonsberetningen. Styret og daglig leder (ledelsen) er ansvarlig for den øvrige informasjonen. Vår konklusjon om revisjonen av årsregnskapet dekker ikke den øvrige informasjonen, og vi attesterer ikke den øvrige informasjonen.

I forbindelse med revisjonen av årsregnskapet er det vår oppgave å lese den øvrige informasjonen med det formål å vurdere om årsberetningen inneholder de opplysninger som skal gis i henhold til gjeldende lovkrav og hvorvidt det foreligger vesentlig inkonsistens mellom den øvrige informasjonen og årsregnskapet eller kunnskap vi har opparbeidet oss under revisjonen, eller hvorvidt den tilsynelatende inneholder vesentlig feilinformasjon. Dersom vi konkluderer med at den øvrige informasjonen inneholder vesentlig feilinformasjon eller ikke inneholder de opplysninger som skal gis i henhold til gjeldende lovkrav, er vi pålagt å rapportere det.

Vi har ingenting å rapportere i så henseende, og vi mener at årsberetningen er konsistent med årsregnskapet og inneholder de opplysninger som skal gis i henhold til gjeldende lovkrav.

### Ledelsens ansvar for årsregnskapet

Ledelsen er ansvarlig for å utarbeide årsregnskapet og for at det gir et rettviseende bilde i samsvar med regnskapslovens regler og god regnskapsskikk i Norge. Ledelsen er også ansvarlig for slik intern kontroll som den finner nødvendig for å kunne utarbeide et årsregnskap som ikke inneholder vesentlig feilinformasjon, verken som følge av misligheter eller feil.



Building a better  
working world

Ved utarbeidelsen av årsregnskapet må ledelsen ta standpunkt til selskapets evne til fortsatt drift og opplyse om forhold av betydning for fortsatt drift. Forutsetningen om fortsatt drift skal legges til grunn for årsregnskapet med mindre ledelsen enten har til hensikt å avvike selskapet eller virksomheten, eller ikke har noe annet realistisk alternativ.

## Revisors oppgaver og plikter ved revisjonen av årsregnskapet

Vårt mål er å oppnå betryggende sikkerhet for at årsregnskapet som helhet ikke inneholder vesentlig feilinformasjon, verken som følge av misligheter eller feil, og å avgi en revisjonsberetning som inneholder vår konklusjon. Betryggende sikkerhet er en høy grad av sikkerhet, men ingen garanti for at en revisjon utført i samsvar med ISA-ene, alltid vil avdekke vesentlig feilinformasjon. Feilinformasjon kan skyldes misligheter eller feil og er å anse som vesentlig dersom den enkeltvis eller samlet med rimelighet kan forventes å påvirke de økonomiske beslutningene som brukerne foretar på grunnlag av årsregnskapet.

Som del av en revisjon i samsvar med ISA-ene, utøver vi profesjonelt skjønn og utviser profesjonell skepsis gjennom hele revisjonen. I tillegg:

- identifiserer og vurderer vi risikoen for vesentlig feilinformasjon i årsregnskapet, enten det skyldes misligheter eller feil. Vi utformer og gjennomfører revisjonshandlinger for å håndtere slike risikoer, og innhenter revisjonsbevis som er tilstrekkelig og hensiktsmessig som grunnlag for vår konklusjon. Risikoen for at vesentlig feilinformasjon som følge av misligheter ikke blir avdekket, er høyere enn for feilinformasjon som skyldes feil, siden misligheter kan innebære samarbeid, forfalskning, bevisste utelatelser, uriktige fremstillinger eller overstyring av intern kontroll.
- opparbeider vi oss en forståelse av den interne kontrollen som er relevant for revisjonen, for å utforme revisjonshandlinger som er hensiktsmessige etter omstendighetene, men ikke for å gi uttrykk for en mening om effektiviteten av selskapets interne kontroll.
- evaluerer vi om de anvendte regnskapsprinsippene er hensiktsmessige og om regnskapsestimaterne og tilhørende noteopplysninger utarbeidet av ledelsen er rimelige.
- konkluderer vi på om ledelsens bruk av fortsatt drift-forutsetningen er hensiktsmessig, og, basert på innhentede revisjonsbevis, hvorvidt det foreligger vesentlig usikkerhet knyttet til hendelser eller forhold som kan skape betydelig tvil om selskapets evne til fortsatt drift. Dersom vi konkluderer med at det eksisterer vesentlig usikkerhet, kreves det at vi i revisjonsberetningen henleder oppmerksomheten på tilleggsopplysningene i årsregnskapet, eller, dersom slike tilleggsopplysninger ikke er tilstrekkelige, at vi modifierer vår konklusjon. Våre konklusjoner er basert på revisjonsbevis innhentet frem til datoen for revisjonsberetningen. Etterfølgende hendelser eller forhold kan imidlertid medføre at selskapet ikke kan fortsette driften.
- evaluerer vi den samlede presentasjonen, strukturen og innholdet i årsregnskapet, inkludert tilleggsopplysningene, og hvorvidt årsregnskapet gir uttrykk for de underliggende transaksjonene og hendelsene på en måte som gir et rettviseende bilde.

Vi kommuniserer med styret blant annet om det planlagte omfanget av og tidspunktet for revisjonsarbeidet og eventuelle vesentlige funn i revisjonen, herunder vesentlige svakheter i den interne kontrollen som vi avdekker gjennom revisjonen.

Trondheim, 19. Juni 2023  
ERNST & YOUNG AS

*Revisjonsberetningen er signert elektronisk*

Amund Petter Amundsen  
statsautorisert revisor

Uavhengig revisors beretning - Grøntvedt Nutri AS 2022

A member firm of Ernst & Young Global Limited

Penneo document key: FOLL6-DB3UJ-EL YLF-XPCCV-3EDSO-31GWJ



# PENNEO

Signaturene i dette dokumentet er juridisk bindende. Dokument signert med "Penneo"™ - sikker digital signatur.  
De signerende parter sin identitet er registrert, og er listet nedenfor.

"Med min signatur bekrefter jeg alle datoer og innholdet i dette dokument."

## Amund Petter Amundsen

Statsautorisert revisor

På vegne av: Ernst & Young AS

Serienummer: 9578-5992-4-3001996

IP: 79.161.xxx.xxx

2023-06-19 09:53:20 UTC



Penneo Dokumentnøkkel: FQLL6-DB3UJ-ELYF-XPCCV-3EDSO-31GWJ

Dokumentet er signert digitalt, med **Penneo.com**. Alle digitale signatur-data i dokumentet er sikret og validert av den datamaskin-utregnede hash-verdien av det opprinnelige dokument. Dokumentet er låst og tids-stemplet med et sertifikat fra en betrodd tredjepart. All kryptografisk bevis er integrert i denne PDF, for fremtidig validering (hvis nødvendig).

### Hvordan bekrefter at dette dokumentet er originalen?

Dokumentet er beskyttet av ett Adobe CDS sertifikat. Når du åpner dokumentet i

Adobe Reader, skal du kunne se at dokumentet er sertifisert av **Penneo e-signature service <penneo@penneo.com>**. Dette garanterer at innholdet i dokumentet ikke har blitt endret.

Det er lett å kontrollere de kryptografiske beviser som er lokalisert inne i dokumentet, med Penneo validator - <https://penneo.com/validator>