



## ÅRSREGNSKAPET FOR REGNSKAPSÅRET 2024 - GENERELL INFORMASJON

### Enheten

Organisasjonsnummer: 988 963 151  
Organisasjonsform: Aksjeselskap  
Foretaksnavn: TINN BIOENERGI AS  
Forretningsadresse: Atråvegen 426  
3656 ATRÅ

### Regnskapsår

Årsregnskapets periode: 01.01.2024 - 31.12.2024

### Konsern

Morselskap i konsern: Nei

### Regnskapsregler

Regler for små foretak benyttet: Ja  
Benyttet ved utarbeidelsen av årsregnskapet til selskapet: Regnskapslovens alminnelige regler

### Årsregnskapet fastsatt av kompetent organ

Bekreftet av representant for selskapet: Jon Lilleland  
Dato for fastsettelse av årsregnskapet: 13.06.2025

### Grunnlag for avgivelse

År 2024: Årsregnskapet er elektronisk innlevert  
År 2023: Tall er hentet fra elektronisk innlevert årsregnskap fra 2024

*Det er ikke krav til at årsregnskapet m.v. som sendes til Regnskapsregisteret er undertegnet. Kontrollen på at dette er utført ligger hos revisor/enhetens øverste organ. Sikkerheten ivaretas ved at innsender har rolle/rettighet for innsending av årsregnskapet via Altinn, og ved at det bekreftes at årsregnskapet er fastsatt av kompetent organ.*

Brønnøysundregistrene, 20.06.2025



### Resultatregnskap

Beløp i: NOK	Note	2024	2023
<b>RESULTATREGNSKAP</b>			
<b>Inntekter</b>			
Salgsinntekt		1 686 575	2 271 962
<b>Sum inntekter</b>		<b>1 686 575</b>	<b>2 271 962</b>
<b>Kostnader</b>			
Varekostnad		452 578	349 730
Lønnskostnad	1	46 162	40 354
Avskrivning på driftsmidler	2	185 000	185 000
Annen driftskostnad		577 069	611 077
<b>Sum kostnader</b>		<b>1 260 809</b>	<b>1 186 161</b>
<b>Driftsresultat</b>		<b>425 766</b>	<b>1 085 801</b>
<b>Finansinntekter og finanskostnader</b>			
Annen renteinntekt		57 053	45 414
<b>Sum finansinntekter</b>		<b>57 053</b>	<b>45 414</b>
Annen rentekostnad		1 174	48 259
<b>Sum finanskostnader</b>		<b>1 174</b>	<b>48 259</b>
<b>Netto finans</b>		<b>55 879</b>	<b>-2 845</b>
<b>Resultat før skattekostnad</b>		<b>481 645</b>	<b>1 082 956</b>
Skattekostnad på resultat	3	106 089	238 801
<b>Årsresultat</b>	4	<b>375 556</b>	<b>844 155</b>
<b>Årsresultat etter minoritetsinteresser</b>		<b>375 556</b>	<b>844 155</b>
<b>Totalresultat</b>		<b>375 556</b>	<b>844 155</b>
<b>Overføringer og disponeringer</b>			
Avsatt til annen egenkapital		375 556	844 155
<b>Sum overføringer og disponeringer</b>		<b>375 556</b>	<b>844 155</b>



## Balanse

Beløp i: NOK	Note	2024	2023
<b>BALANSE - EIENDELER</b>			
<b>Anleggsmidler</b>			
<b>Immaterielle eiendeler</b>			
Utsatt skattefordel	3		
<b>Varige driftsmidler</b>			
Tomter, bygninger o.a. fast eiendom	2	2 522 200	2 707 200
Maskiner og anlegg	2		
Anlegg under oppføring	2		
Driftsløsøre, inventar o.a. utstyr	2		
<b>Sum varige driftsmidler</b>	2	<b>2 522 200</b>	<b>2 707 200</b>
<b>Sum anleggsmidler</b>		<b>2 522 200</b>	<b>2 707 200</b>
<b>Omløpsmidler</b>			
<b>Varer</b>			
<b>Sum varer</b>		<b>428 500</b>	<b>290 000</b>
<b>Fordringer</b>			
Kundefordringer		30 086	854 383
Andre kortsiktige fordringer		78 262	
<b>Sum fordringer</b>		<b>108 348</b>	<b>854 383</b>
<b>Bankinnskudd, kontanter og lignende</b>			
Bankinnskudd, kontanter o.l.		1 953 346	1 528 323
<b>Sum bankinnskudd, kontanter og lignende</b>		<b>1 953 346</b>	<b>1 528 323</b>
<b>Sum omløpsmidler</b>		<b>2 490 193</b>	<b>2 672 706</b>
<b>SUM EIENDELER</b>		<b>5 012 393</b>	<b>5 379 906</b>

## BALANSE - EGENKAPITAL OG GJELD

### Egenkapital

#### Innskutt egenkapital



## Balanse

Beløp i: NOK	Note	2024	2023
Aksjekapital 196 à 1 000		196 000	196 000
Overkurs		423 000	423 000
<b>Sum innskutt egenkapital</b>		<b>619 000</b>	<b>619 000</b>
<b>Opptjent egenkapital</b>			
Annen egenkapital		3 747 935	3 872 379
<b>Sum opptjent egenkapital</b>		<b>3 747 935</b>	<b>3 872 379</b>
<b>Sum egenkapital</b>	4	<b>4 366 935</b>	<b>4 491 379</b>
<b>Gjeld</b>			
<b>Langsiktig gjeld</b>			
Utsatt skatt	3	33 772	42 752
<b>Sum avsetninger for forpliktelser</b>		<b>33 772</b>	<b>42 752</b>
<b>Annen langsiktig gjeld</b>			
<b>Sum langsiktig gjeld</b>		<b>33 772</b>	<b>42 752</b>
<b>Kortsiktig gjeld</b>			
Leverandørgjeld		480 212	495 931
Betalbar skatt	3	115 069	245 348
Skyldige offentlige avgifter		11 520	96 930
Annen kortsiktig gjeld		4 886	7 566
<b>Sum kortsiktig gjeld</b>		<b>611 687</b>	<b>845 775</b>
<b>Sum gjeld</b>		<b>645 459</b>	<b>888 527</b>
<b>SUM EGENKAPITAL OG GJELD</b>		<b>5 012 393</b>	<b>5 379 906</b>



## Brønnøysundregistrene

### ÅRSREGNSKAP FOR REGNSKAPSÅRET 2024 - GENERELL INFORMASJON

Journalnummer: 2025 549654

#### Enheten

Organisasjonsnummer: 988 963 151  
Organisasjonsform: Aksjeselskap  
Foretaksnavn: TINN BIOENERGI AS  
Forretningsadresse: Atråvegen 426  
3656 ATRÅ

#### Regnskapsår

Årsregnskapets periode: 01.01.2024 - 31.12.2024

#### Konsern

Morselskap i konsern: Nei

#### Regnskapsregler

Regler for små foretak benyttet: Ja  
Benyttet ved utarbeidelsen av  
årsregnskapet til selskapet: Regnskapslovens alminnelige regler

#### Årsregnskapet fastsatt av kompetent organ

Bekreftet av representant for selskapet: Jon Lilleland  
Dato for fastsettelse av årsregnskapet: 13.06.2025

#### Revisjon

Selskapet har besluttet at årsregnskapet  
ikke skal revideres: Ja  
Årsregnskapet er utarbeidet av ekstern  
autorisert regnskapsfører: Ja  
Ekstern autorisert regnskapsfører har i  
løpet av regnskapsåret bistått ved den  
løpende regnskapsføringen eller utført  
andre tjenester for selskapet enn å  
utarbeide årsregnskapet: Ja

#### Grunnlag for avgivelse

År 2024: Årsregnskap er elektronisk innlevert.  
År 2023: Tall er hentet fra elektronisk innlevert årsregnskap fra 2024.

*Det er ikke krav til at årsregnskapet m.v. som sendes til Regnskapsregisteret er undertegnet. Kontrollen på at dette er utført ligger hos revisor/enhetens øverste organ. Sikkerheten ivaretas ved at innsender har rolle/rettighet for innsending av årsregnskapet via Altinn, og ved at det bekreftes at årsregnskapet er fastsatt av kompetent organ.*

Brønnøysundregistrene, 18.06.2025

---

Brønnøysundregistrene  
Postadresse: Postboks 900, 8910 Brønnøysund  
Telefon: 75 00 75 00  
E-post: firmapost@brreg.no Internett: www.brreg.no  
Organisasjonsnummer: 974 760 673



Organisasjonsnr: 988 963 151  
TINN BIOENERGI AS

## RESULTATREGNSKAP

<b>Beløp i: NOK</b>	<b>Note</b>	<b>2024</b>	<b>2023</b>
<b>RESULTATREGNSKAP</b>			
<b>Inntekter</b>			
Salgsinntekt		1 686 575	2 271 962
<b>Sum inntekter</b>		<b>1 686 575</b>	<b>2 271 962</b>
<b>Kostnader</b>			
Varekostnad		452 578	349 730
Lønnskostnad	1	46 162	40 354
Avskrivning på driftsmidler	2	185 000	185 000
Annen driftskostnad		577 069	611 077
<b>Sum kostnader</b>		<b>1 260 809</b>	<b>1 186 161</b>
<b>Driftsresultat</b>		<b>425 766</b>	<b>1 085 801</b>
<b>Finansinntekter og finanskostnader</b>			
Annen renteinntekt		57 053	45 414
<b>Sum finansinntekter</b>		<b>57 053</b>	<b>45 414</b>
Annen rentekostnad		1 174	48 259
<b>Sum finanskostnader</b>		<b>1 174</b>	<b>48 259</b>
<b>Netto finans</b>		<b>55 879</b>	<b>-2 845</b>
<b>Resultat før skattekostnad</b>		<b>481 645</b>	<b>1 082 956</b>
Skattekostnad på resultat	3	106 089	238 801
<b>Årsresultat</b>	<b>4</b>	<b>375 556</b>	<b>844 155</b>
<b>Årsresultat etter minoritetsinteresser</b>		<b>375 556</b>	<b>844 155</b>
<b>Totalresultat</b>		<b>375 556</b>	<b>844 155</b>
<b>Overføringer og disponeringer</b>			
Avsatt til annen egenkapital		375 556	844 155
<b>Sum overføringer og disponeringer</b>		<b>375 556</b>	<b>844 155</b>



Organisasjonsnr: 988 963 151  
TINN BIOENERGI AS

## BALANSE

Beløp i: NOK	Note	2024	2023
<b>BALANSE - EIENDELER</b>			
<b>Anleggsmidler</b>			
<b>Immaterielle eiendeler</b>			
Utsatt skattefordel	3		
<b>Varige driftsmidler</b>			
Tomter, bygninger o.a. fast eiendom	2	2 522 200	2 707 200
Maskiner og anlegg	2		
Anlegg under oppføring	2		
Driftsløsøre, inventar o. a. utstyr	2		
<b>Sum varige driftsmidler</b>	<b>2</b>	<b>2 522 200</b>	<b>2 707 200</b>
<b>Sum anleggsmidler</b>		<b>2 522 200</b>	<b>2 707 200</b>
<b>Omløpsmidler</b>			
<b>Varer</b>			
Sum varer		428 500	290 000
<b>Fordringer</b>			
Kundefordringer		30 086	854 383
Andre kortsiktige fordringer		78 262	
<b>Sum fordringer</b>		<b>108 348</b>	<b>854 383</b>
<b>Bankinnskudd, kontanter og lignende</b>			
Bankinnskudd, kontanter o. l.		1 953 346	1 528 323
<b>Sum bankinnskudd, kontanter og lignende</b>		<b>1 953 346</b>	<b>1 528 323</b>
<b>Sum omløpsmidler</b>		<b>2 490 193</b>	<b>2 672 706</b>
<b>SUM EIENDELER</b>		<b>5 012 393</b>	<b>5 379 906</b>
<b>BALANSE - EGENKAPITAL OG GJELD</b>			
<b>Egenkapital</b>			
<b>Innskutt egenkapital</b>			
Aksjekapital 196 à 1 000		196 000	196 000
Overkurs		423 000	423 000
<b>Sum innskutt egenkapital</b>		<b>619 000</b>	<b>619 000</b>
<b>Opptjent egenkapital</b>			
Annen egenkapital		3 747 935	3 872 379



Sum opptjent egenkapital		3 747 935	3 872 379
Sum egenkapital	4	4 366 935	4 491 379
<b>Gjeld</b>			
Langsiktig gjeld			
Utsatt skatt	3	33 772	42 752
Sum avsetninger for forpliktelseser		33 772	42 752
Annen langsiktig gjeld			
Sum langsiktig gjeld		33 772	42 752
Kortsiktig gjeld			
Leverandørgjeld		480 212	495 931
Betalbar skatt	3	115 069	245 348
Skyldige offentlige avgifter		11 520	96 930
Annen kortsiktig gjeld		4 886	7 566
Sum kortsiktig gjeld		611 687	845 775
Sum gjeld		645 459	888 527
<b>SUM EGENKAPITAL OG GJELD</b>		<b>5 012 393</b>	<b>5 379 906</b>



Organisasjonsnr: 988 963 151  
TINN BIOENERGI AS

NOTEOPPLYSNINGER - SELSKAP - alle poster oppgitt i hele tall

**Note**

1

Antall årsverk i regnskapsåret  
0.10

Sum Beløp

Balanseført verdi 31.12. Varige driftsmidler Immaterielle eiend.

**Konsernregnskap**

Morselskapet sitt navn

Forretningskontor for morselskapet

**Begrunnelse for at datterselskap er utelatt fra konsolideringen**

Samlet beløp - tilknyttet selskap Årets Fjorårets

Samlet beløp - foretak i samme konsern Årets Fjorårets

Samlet beløp - foretak i samme konsern Årets Fjorårets

Samlet beløp - felles kontrollert virksomhet Årets Fjorårets

Pantstillelse Beløp

Beholdning av egne aksjer Antall Pålydende Andel av aksjek.



# Årsregnskap

**2024**

**Tinn Bioenergi AS**

Org.nr.:988 963 151



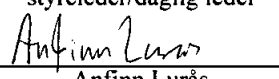



<b>Resultatregnskap</b>			
Tinn Bioenergi AS			
		2024	2023
<b>Driftsinntekter og driftskostnader</b>	<b>Note</b>		
Salgsinntekt		<u>1 686 575</u>	<u>2 271 962</u>
Sum driftsinntekter		<u><b>1 686 575</b></u>	<u><b>2 271 962</b></u>
Varekostnad		452 578	349 730
Lønnskostnad	1	46 162	40 354
Avskrivning på driftsmidler	2	185 000	185 000
Annen driftskostnad		<u>577 069</u>	<u>611 077</u>
Sum driftskostnader		<u><b>1 260 809</b></u>	<u><b>1 186 161</b></u>
Driftsresultat		<u><b>425 766</b></u>	<u><b>1 085 801</b></u>
<b>Finansinntekter og finanskostnader</b>			
Annen renteinntekt		57 053	45 414
Annen rentekostnad		1 174	48 259
Resultat av finansposter		55 879	-2 845
Resultat før skattekostnad		<u><b>481 645</b></u>	<u><b>1 082 956</b></u>
Skattekostnad på resultat	3	<u>106 089</u>	<u>238 801</u>
Resultat		<u><b>375 556</b></u>	<u><b>844 155</b></u>
Årsresultat	4	<u><b>375 556</b></u>	<u><b>844 155</b></u>
<b>Overføringer</b>			
Avsatt til annen egenkapital		<u>375 556</u>	<u>844 155</u>
Sum overføringer		<u><b>375 556</b></u>	<u><b>844 155</b></u>



<b>Balanse</b>			
Tinn Bioenergi AS			
<b>Eiendeler</b>	<b>Note</b>	<b>2024</b>	<b>2023</b>
<b>Anleggsmidler</b>			
<b>Immaterielle eiendeler</b>			
<b>Varige driftsmidler</b>			
Tomter, bygninger o.a. fast eiendom	2	2 522 200	2 707 200
Sum varige driftsmidler	2	<u>2 522 200</u>	<u>2 707 200</u>
<b>Finansielle driftsmidler</b>			
Sum anleggsmidler		<u>2 522 200</u>	<u>2 707 200</u>
<b>Omløpsmidler</b>			
Varelager		<u>428 500</u>	<u>290 000</u>
<b>Fordringer</b>			
Kundefordringer		30 086	854 383
Andre kortsiktige fordringer		78 262	0
Sum fordringer		<u>108 348</u>	<u>854 383</u>
<b>Investeringer</b>			
Bankinnskudd, kontanter o.l.		<u>1 953 346</u>	<u>1 528 323</u>
Sum omløpsmidler		<u>2 490 193</u>	<u>2 672 706</u>
<b>Sum eiendeler</b>		<u>5 012 393</u>	<u>5 379 906</u>



<b>Balanse</b>			
Tinn Bioenergi AS			
	Note	2024	2023
<b>Egenkapital og gjeld</b>			
<b>Innskutt egenkapital</b>			
Aksjekapital 196 à 1 000		196 000	196 000
Annen innskutt egenkapital		423 000	423 000
Sum innskutt egenkapital		<u>619 000</u>	<u>619 000</u>
<b>Opptjent egenkapital</b>			
Annen egenkapital		3 747 935	3 872 379
Sum opptjent egenkapital		<u>3 747 935</u>	<u>3 872 379</u>
Sum egenkapital	4	<u>4 366 935</u>	<u>4 491 379</u>
<b>Gjeld</b>			
<b>Avsetning for forpliktelser</b>			
Utsatt skatt	3	33 772	42 752
Sum avsetning for forpliktelser		<u>33 772</u>	<u>42 752</u>
<b>Annen langsiktig gjeld</b>			
<b>Kortsiktig gjeld</b>			
Leverandørgjeld		480 212	495 931
Betalbar skatt	3	115 069	245 348
Skyldige offentlige avgifter		11 520	96 930
Annen kortsiktig gjeld		4 886	7 566
Sum kortsiktig gjeld		<u>611 687</u>	<u>845 775</u>
Sum gjeld		<u>645 459</u>	<u>888 527</u>
<b>Sum gjeld og egenkapital</b>		<u>5 012 393</u>	<u>5 379 906</u>
Atrå, 21.04.2025 Styret i Tinn Bioenergi AS			
 Jon Lilleland styreleder/daglig leder		 Jon Mårdalen styremedlem	
 Anfinn Lurås styremedlem		 Hans Marumsrud styremedlem	
Tinn Bioenergi AS, Org.nr.: 988 963 151		Side 4	



## Regnskapsprinsipper

Årsregnskapet er satt opp i samsvar med regnskapsloven og NRS 8 - God regnskapsskikk for små foretak.

### Driftsinntekter

Inntektsføring ved salg av varer skjer på leveringstidspunktet. Tjenester inntektsføres etter hvert som de leveres.

### Skatt

Skattekostnaden i resultatregnskapet omfatter både periodens betalbare skatt og endring i utsatt skatt. Utsatt skatt er beregnet med 22 % på grunnlag av de midlertidige forskjeller som eksisterer mellom regnskapsmessige og skattemessige verdier, samt ligningsmessig underskudd til fremføring ved utgangen av regnskapsåret. Skatteøkende og skattereduserende midlertidige forskjeller som reverserer eller kan reverseres i samme periode er utlignet og nettoført.

### Klassifisering og vurdering av anleggsmidler

Anleggsmidler omfatter eiendeler bestemt til varig eie og bruk. Anleggsmidler er vurdert til anskaffelseskost. Varige driftsmidler balanseføres og avskrives over driftsmidlets økonomiske levetid. Avskrivningsperioden for fast eiendom anskaffet etter 2009 er dekomponert i en del som gjelder råbygget og en del som gjelder faste tekniske installasjoner. Varige driftsmidler nedskrives til gjenvinnbart beløp ved verdifall som forventes ikke å være forbigående. Gjenvinnbart beløp er det høyeste av netto salgsverdi og verdi i bruk. Verdi i bruk er nåverdi av fremtidige kontantstrømmer knyttet til eiendelen. Nedskrivningen reverseres når grunnlaget for nedskrivningen ikke lenger er til stede.

### Klassifisering og vurdering av omløpsmidler

Omløpsmidler og kortsiktig gjeld omfatter normalt poster som forfaller til betaling innen ett år etter balansedagen, samt poster som knytter seg til varekretsløpet. Omløpsmidler vurderes til laveste verdi av anskaffelseskost og virkelig verdi.

### Varer

Varer er vurdert til det laveste av anskaffelseskost og netto salgsverdi.

### Fordringer

Kundefordringer og andre fordringer oppføres til pålydende etter fradrag for avsetning til forventet tap. Avsetning til tap gjøres på grunnlag av en individuell vurdering av de enkelte fordringene.

## Note 1 Lønnskostnader og antall årsverk

### Lønnskostnader

	2024	2023
Lønninger	40 590	36 000
Arbeidsgiveravgift	4 302	3 816
Andre ytelser	1 270	538
<b>Sum</b>	<b>46 162</b>	<b>40 354</b>

Selskapet har i 2024 sysselsatt 0,1 årsverk.



## Note 2 Anleggsmidler

	Bygninger og tomter	Sum
Anskaffelseskost pr. 01.01.24	4 294 200	4 294 200
= <b>Anskaffelseskost 31.12.24</b>	<b>4 294 200</b>	<b>4 294 200</b>
Akkumulerte avskrivninger 31.12.24	1 772 000	1 772 000
= <b>Bokført verdi 31.12.24</b>	<b>2 522 200</b>	<b>2 522 200</b>
Årets ordinære avskrivninger	185 000	185 000
Økonomisk levetid	20-25 år	

## Note 3 Skatt

Årets skattekostnad	2024	2023
Resultatført skatt på ordinært resultat:		
Betalbar skatt	115 069	245 348
Endring i utsatt skatt	-8 980	-6 547
<b>Skattekostnad ordinært resultat</b>	<b>106 089</b>	<b>238 801</b>

Skattepliktig inntekt:		
Resultat før skatt	481 645	1 082 956
Permanente forskjeller	577	2 501
Endring i midlertidige forskjeller	40 820	29 758
<b>Skattepliktig inntekt</b>	<b>523 041</b>	<b>1 115 216</b>

Betalbar skatt i balansen:		
Betalbar skatt på årets resultat	115 069	245 348
<b>Sum betalbar skatt i balansen</b>	<b>115 069</b>	<b>245 348</b>

Skatteeffekten av midlertidige forskjeller som har gitt opphav til utsatt skatt og utsatte skattefordeler, spesifisert på typer av midlertidige forskjeller

	2024	2023	Endring
Varige driftsmidler	153 507	194 327	40 820
<b>Sum</b>	<b>153 507</b>	<b>194 327</b>	<b>40 820</b>
<b>Grunnlag for utsatt skatt</b>	<b>153 507</b>	<b>194 327</b>	<b>40 820</b>
<b>Utsatt skatt (22 %)</b>	<b>33 772</b>	<b>42 752</b>	<b>8 980</b>



## Note 4 Egenkapital

	Aksjekapital	Overkurs	Annen Innskutt egenkapital	Annen egenkapital	Sum egenkapital
Pr. 31.12.2023	196 000	423 000	0	3 872 379	4 491 379
Årets resultat				375 556	375 556
Utbytte				- 500 000	-500 000
<b>Pr 31.12.2024</b>	<b>196 000</b>	<b>423 000</b>	<b>0</b>	<b>3 747 935</b>	<b>4 366 935</b>