



ÅRSREGNSKAPET FOR REGNSKAPSÅRET 2025 - GENERELL INFORMASJON

Enheten

Organisasjonsnummer: 930 688 754
Organisasjonsform: Aksjeselskap
Foretaksnavn: ATLANTICA CARRIER AS
Forretningsadresse: c/o Fearnley Business Management AS
Dronning Eufemias gate 8
0191 OSLO

Regnskapsår

Årsregnskapets periode: 01.01.2025 - 31.12.2025

Konsern

Morselskap i konsern: Nei

Regnskapsregler

Regler for små foretak benyttet: Ja
Benyttet ved utarbeidelsen av årsregnskapet til selskapet: Regnskapslovens alminnelige regler

Årsregnskapet fastsatt av kompetent organ

Bekreftet av representant for selskapet: Fredrik Haarbye
Dato for fastsettelse av årsregnskapet: 23.03.2026

Grunnlag for avgivelse

År 2025: Årsregnskapet er elektronisk innlevert
År 2024: Tall er hentet fra elektronisk innlevert årsregnskap fra 2025

Det er ikke krav til at årsregnskapet m.v. som sendes til Regnskapsregisteret er undertegnet. Kontrollen på at dette er utført ligger hos revisor/enhetens øverste organ. Sikkerheten ivaretas ved at innsender har rolle/rettighet for innsending av årsregnskapet via Altinn, og ved at det bekreftes at årsregnskapet er fastsatt av kompetent organ.

Brønnøysundregistrene, 21.05.2026



Resultatregnskap

Beløp i: NOK	Note	2025	2024
RESULTATREGNSKAP			
Inntekter			
Salgsinntekt		71 017 917	41 280 637
Annen driftsinntekt		-2 675 632	-1 650 117
Sum inntekter		68 342 285	39 630 520
Kostnader			
Varekostnad		29 870 037	36 781 308
Avskrivning av driftsmidler og immaterielle eiendeler		16 101 382	14 638 959
Annen driftskostnad		1 016 305	966 458
Sum kostnader		46 987 725	52 386 725
Driftsresultat		21 354 560	-12 756 204
Finansinntekter og finanskostnader			
Annen renteinntekt		333 389	214 221
Annen finansinntekt		595 941	1 248 838
Sum finansinntekter		929 330	1 463 059
Annen rentekostnad		1 762	196 303
Annen finanskostnad		2 099 213	625 265
Sum finanskostnader		2 100 975	821 567
Netto finans		-1 171 645	641 491
Resultat før skattekostnad		20 182 915	-12 114 713
Skattekostnad på resultat		235 213	282 407
Årsresultat		19 947 702	-12 397 120
Årsresultat etter minoritetsinteresser		19 947 702	-12 397 120
Totalresultat		19 947 702	-12 397 120
Overføringer og disponeringer			
Overført fra annen egenkapital		19 947 702	-12 397 120



Resultatregnskap

Beløp i: NOK	Note	2025	2024
Sum overføringer og disponeringer		19 947 702	-12 397 120



Balanse

Beløp i: NOK	Note	2025	2024
BALANSE - EIENDELER			
Anleggsmidler			
Immaterielle eiendeler			
Varige driftsmidler			
Skip og flytende installasjoner		64 439 925	80 541 307
Sum varige driftsmidler		64 439 925	80 541 307
Sum anleggsmidler		64 439 925	80 541 307
Omløpsmidler			
Varer			
Sum varer		379 919	379 919
Fordringer			
Kundefordringer		9 475 978	7 165 793
Andre kortsiktige fordringer		87 520	95 405
Sum fordringer		9 563 498	7 261 198
Bankinnskudd, kontanter og lignende			
Bankinnskudd, kontanter o.l.		7 553 395	12 470 278
Sum bankinnskudd, kontanter og lignende		7 553 395	12 470 278
Sum omløpsmidler		17 496 812	20 111 395
SUM EIENDELER		81 936 737	100 652 702
BALANSE - EGENKAPITAL OG GJELD			
Egenkapital			
Innskutt egenkapital			
Aksjekapital		1 010 000	1 010 000
Overkurs		89 938 440	126 085 740
Sum innskutt egenkapital		90 948 440	127 095 740



Balanse

Beløp i: NOK	Note	2025	2024
Opptjent egenkapital			
Annen egenkapital		-9 898 124	-29 845 827
Sum opptjent egenkapital		-9 898 124	-29 845 827
Sum egenkapital		81 050 316	97 249 913
Kortsiktig gjeld			
Leverandørgjeld		442 491	632 820
Betalbar skatt		235 213	282 407
Annen kortsiktig gjeld		208 717	2 487 563
Sum kortsiktig gjeld		886 421	3 402 790
Sum gjeld		886 421	3 402 790
SUM EGENKAPITAL OG GJELD		81 936 737	100 652 702



Brønnøysundregistrene

ÅRSREGNSKAP FOR REGNSKAPSÅRET 2025 - GENERELL INFORMASJON

Journalnummer: 2026 397494

Virksomheten

Organisasjonsnummer: 930 688 754
Organisasjonsform: Aksjeselskap
Foretaksnavn: ATLANTICA CARRIER AS
Forretningsadresse: c/o Fearnley Business Management AS
Dronning Eufemias gate 8
0191 OSLO

Regnskapsår

Årsregnskapets periode: 01.01.2025 - 31.12.2025

Konsern

Morselskap i konsern: Nei

Regnskapsregler

Regler for små foretak benyttet: Ja
Benyttet ved utarbeidelsen av årsregnskapet: Regnskapslovens alminnelige regler

Årsregnskapet fastsatt av kompetent organ

Bekreftet av: Fredrik Haarbye
Dato for fastsettelse av årsregnskapet: 23.03.2026

Revisjon

Årsregnskapet er utarbeidet av ekstern autorisert regnskapsfører: Ja
Ekstern autorisert regnskapsfører har i løpet av regnskapsåret bistått ved den løpende regnskapsføringen eller utført andre tjenester for selskapet enn å utarbeide årsregnskapet: Ja

Grunnlag for avgivelse

År 2025: Årsregnskap er elektronisk innlevert.
År 2024: Tall er hentet fra elektronisk innlevert årsregnskap fra 2025.

Virksomheten sitt øverste organ er ansvarlig for at årsregnskapet er signert. Det er mulig å levere årsregnskap uten signatur fordi sikkerheten for rett rapportering er ivarettatt ved at innsenderen har rolle/rettighet for innsending i Altinn. Navnet på representanten, som bekrefter at årsregnskapet er godkjent, er i tillegg oppgitt.

Brønnøysundregistrene, 20.05.2026



Organisasjonsnr: 930 688 754
ATLANTICA CARRIER AS

RESULTATREGNSKAP

Beløp i: NOK	Note	2025	2024
RESULTATREGNSKAP			
Inntekter			
Salgsinntekt		71 017 917	41 280 637
Annen driftsinntekt		-2 675 632	-1 650 117
Sum inntekter		68 342 285	39 630 520
Kostnader			
Varekostnad		29 870 037	36 781 308
Avskrivning av driftsmidler og immaterielle eiendeler		16 101 382	14 638 959
Annen driftskostnad		1 016 305	966 458
Sum kostnader		46 987 725	52 386 725
Driftsresultat		21 354 560	-12 756 204
Finansinntekter og finanskostnader			
Annen renteinntekt		333 389	214 221
Annen finansinntekt		595 941	1 248 838
Sum finansinntekter		929 330	1 463 059
Annen rentekostnad		1 762	196 303
Annen finanskostnad		2 099 213	625 265
Sum finanskostnader		2 100 975	821 567
Netto finans		-1 171 645	641 491
Resultat før skattekostnad		20 182 915	-12 114 713
Skattekostnad på resultat		235 213	282 407
Årsresultat		19 947 702	-12 397 120
Årsresultat etter minoritetsinteresser		19 947 702	-12 397 120
Totalresultat		19 947 702	-12 397 120
Overføringer og disponeringer			
Overført fra annen egenkapital		19 947 702	-12 397 120
Sum overføringer og disponeringer		19 947 702	-12 397 120



Organisasjonsnr: 930 688 754
ATLANTICA CARRIER AS

BALANSE

Beløp i: NOK **Note** **2025** **2024**

BALANSE - EIENDELER

Anleggsmidler Immaterielle eiendeler

Varige driftsmidler

Skip og flytende
installasjoner 64 439 925 80 541 307
Sum varige driftsmidler 64 439 925 80 541 307

Sum anleggsmidler 64 439 925 80 541 307

Omløpsmidler

Varer

Sum varer 379 919 379 919

Fordringer

Kundefordringer 9 475 978 7 165 793
Andre kortsiktige
fordringer 87 520 95 405
Sum fordringer 9 563 498 7 261 198

Bankinnskudd, kontanter og lignende

Bankinnskudd, kontanter o.
l. 7 553 395 12 470 278

Sum bankinnskudd,
kontanter og lignende 7 553 395 12 470 278

Sum omløpsmidler 17 496 812 20 111 395

SUM EIENDELER 81 936 737 100 652 702

BALANSE - EGENKAPITAL OG GJELD

Egenkapital

Innskutt egenkapital

Aksjekapital 1 010 000 1 010 000
Overkurs 89 938 440 126 085 740
Sum innskutt egenkapital 90 948 440 127 095 740

Opptjent egenkapital

Annen egenkapital -9 898 124 -29 845 827
Sum opptjent egenkapital -9 898 124 -29 845 827

Sum egenkapital 81 050 316 97 249 913

Kortsiktig gjeld



Leverandørgjeld	442 491	632 820
Betalbar skatt	235 213	282 407
Annen kortsiktig gjeld	208 717	2 487 563
Sum kortsiktig gjeld	886 421	3 402 790
Sum gjeld	886 421	3 402 790
SUM EGENKAPITAL OG GJELD	81 936 737	100 652 702



Organisasjonsnr: 930 688 754
ATLANTICA CARRIER AS

NOTEOPPLYSNINGER - SELSKAP

- alle poster oppgitt i hele tall

Note

Antall årsverk i regnskapsåret
0.00



Cedra

Revisorer, rådgivere & advokater

Cedra Norge AS
Smedasundet 77
5528 Haugesund, Norge
Tlf: +47 322 64 100

Til generalforsamlingen i Atlantica Carrier AS

Uavhengig revisors beretning

Konklusjon

Vi har revidert årsregnskapet for Atlantica Carrier AS som består av balanse per 31. desember 2025, resultatregnskap for regnskapsåret avsluttet per denne datoen og noter til årsregnskapet, herunder et sammendrag av viktige regnskapsprinsipper.

Etter vår mening

- oppfyller årsregnskapet gjeldende lovkrav, og
- gir årsregnskapet et rettviseende bilde av selskapets finansielle stilling per 31. desember 2025, og av dets resultater for regnskapsåret avsluttet per denne datoen i samsvar med regnskapslovens regler og god regnskapsskikk i Norge.

Grunnlag for konklusjonen

Vi har gjennomført revisjonen i samsvar med International Standards on Auditing (ISA-ene). Våre oppgaver og plikter i henhold til disse standardene er beskrevet nedenfor under *Revisors oppgaver og plikter ved revisjonen av årsregnskapet*. Vi er uavhengige av selskapet i samsvar med kravene i relevante lover og forskrifter i Norge og International Code of Ethics for Professional Accountants (inkludert internasjonale uavhengighetsstandarder) utstedt av International Ethics Standards Board for Accountants (IESBA-reglene), og vi har overholdt våre øvrige etiske forpliktelser i samsvar med disse kravene. Innhentet revisjonsbevis er etter vår vurdering tilstrekkelig og hensiktsmessig som grunnlag for vår konklusjon.

Styrets ansvar for årsregnskapet

Styret (ledelsen) er ansvarlig for å utarbeide årsregnskapet og for at det gir et rettviseende bilde i samsvar med regnskapslovens regler og god regnskapsskikk i Norge. Ledelsen er også ansvarlig for slik internkontroll som den finner nødvendig for å kunne utarbeide et regnskap som ikke inneholder vesentlig feilinformasjon, verken som følge av misligheter eller utilsiktede feil.

Ved utarbeidelsen av årsregnskapet må ledelsen ta standpunkt til selskapets evne til fortsatt drift og opplyse om forhold av betydning for fortsatt drift. Forutsetningen om fortsatt drift skal legges til grunn for årsregnskapet så lenge det ikke er sannsynlig at virksomheten vil bli avviklet.

Revisors oppgaver og plikter ved revisjonen av årsregnskapet

Vårt mål er å oppnå betryggende sikkerhet for at årsregnskapet som helhet ikke inneholder vesentlig feilinformasjon, verken som følge av misligheter eller utilsiktede feil, og å avgi en revisjonsberetning som inneholder vår konklusjon. Betryggende sikkerhet er en høy grad av sikkerhet, men ingen garanti for at en revisjon utført i samsvar med ISA-ene, alltid vil avdekke vesentlig feilinformasjon. Feilinformasjon kan oppstå som følge av misligheter eller utilsiktede feil. Feilinformasjon er å anse som vesentlig dersom den enkeltvis eller samlet med rimelighet kan forventes å påvirke de økonomiske beslutningene som brukerne foretar på grunnlag av årsregnskapet.

For videre beskrivelse av revisors oppgaver og plikter viser det til: <https://revisorforeningen.no/revisjonsberetninger>

Haugesund, 25. mars 2026
Cedra Norge AS

Per Sølve Habbestad

Statsautorisert revisor
(elektronisk signert)



 **Securely signed with Brevio**

This document is electronically signed and sealed with Brevio under **eIDAS**, valid in all EU states. Signatures comply with **eIDAS** and **PADES** standards.

The identities of the signers are listed below:

2026-03-25 17:11:07 UTC+01:00


Per Sølve Lier Habbestad

 **bankID**

NO BankID - cc089de7-9bdb-4815-bd02-46d94218230e

 **This document package contains:**

- The original document
- Closing page (this page)

 Electronic signatures are not visible but digitally integrated.



DocuSign Envelope ID: CC0DC517-E402-4405-B198-A0576E00BCF0

Atlantica Carrier AS

Regnskap / Financial statements per 31.12.2025

- * Resultatregnskap / *Profit and loss account*
- * Balanse / *Balance sheet*
- * Noter til regnskapet / *Notes to the Financial Statements*



Org.nr: 930688754



DocuSign Envelope ID: CC0DC517-E402-4405-B198-A0576E00BCF0

Resultatregnskap / Profit and loss account

Atlantica Carrier AS

DRIFTSINNEKTER OG DRIFTSKOSTNADER / OPERATING REVENUE AND EXPENSES	NOTE	2025 (NOK)	2024 (NOK)
T/C - Inntekt / T/C - Income	2	71 017 917	41 280 637
Kommisjoner / Commissions	2	-2 675 632	-1 650 117
Sum driftsinntekter / Total operating revenues		68 342 285	39 630 520
Driftskostnader / Operating expenses	3	-29 870 037	-36 781 308
Administrasjonskostnader / Administrative expenses	4	-1 016 305	-966 458
Avskrivninger / Depreciations	5, 6	-16 101 382	-14 638 959
Sum driftskostnader / Total operating expenses		-46 987 725	-52 386 725
Driftsresultat / Operating result		21 354 560	-12 756 204
FINANSINNEKTER OG FINANSKOSTNADER / FINANCIAL INCOME AND FINANCIAL EXPENSES			
Renteinntekter / Interest income		333 389	214 221
Kursgevinst -tap/ Currency gain-losses		-1 477 511	639 361
Rentekostnader / Interest expenses		-1 762	-196 303
Annen finanskostnad / Other financial expenses		-25 761	-15 789
Netto finansresultat / Net financial items		-1 171 645	641 491
Resultat før skattekostnad / Result prior to tax claim		20 182 915	-12 114 713
Skattekostnad / Tax expense	8	-235 213	-282 406
ÅRSRESULTAT / Profit/loss		19 947 701	-12 397 120
OVERFØRINGER / TRANSFERS			
Overført til/ fra (-) annen egenkapital / Transferred to/from Other equity		19 947 701	-12 397 120
Sum overføringer / Total transfers		19 947 701	-12 397 120



DocuSign Envelope ID: CC0DC517-E402-4405-B198-A0576E00BCF0

Balance / Balance sheet

Atlantica Carrier AS

EIENDELER / ASSETS	NOTE	2025 (NOK)	2024 (NOK)
Anleggsmidler / Fixed assets			
Varige driftsmidler / Vessels			
Skip / Vessel	5	51 027 109	63 145 026
Klassekostnader / Docking expenses	6	<u>13 412 816</u>	<u>17 396 281</u>
Sum anleggsmidler / Total fixed assets		<u>64 439 925</u>	<u>80 541 307</u>
Omløpsmidler / Current assets			
Kundefordringer / Account receivables		9 475 978	7 165 793
Bunkers- og luboil lager / Bunker- and luboil inventory		379 919	379 919
Til gode MVA / Receivable VAT		87 520	95 405
Kontantbeholdning / Cash and cash equivalents		<u>7 553 396</u>	<u>12 470 279</u>
Sum omløpsmidler / Total current assets		<u>17 496 813</u>	<u>20 111 396</u>
SUM EIENDELER / TOTAL ASSETS		<u>81 936 738</u>	<u>100 652 703</u>





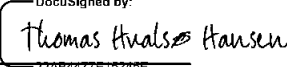
DocuSign Envelope ID: CC0DC517-E402-4405-B198-A0576E00BCF0

Balanse / Balance sheet

Atlantica Carrier AS

EGENKAPITAL OG GJELD / EQUITY AND LIABILITIES	NOTE	2025 (NOK)	2024 (NOK)
Egenkapital / Owners equity			
Innskutt egenkapital / Paid in capital			
Aksjekapital / Share capital	7	1 010 000	1 010 000
Overkurs / Share premium	7	89 938 440	126 085 740
Sum innskutt egenkapital / Total paid in equity		90 948 440	127 095 740
Annen egenkapital / Other equity			
Annen egenkapital / Other equity	7	-9 898 125	-29 845 826
Sum annen egenkapital / Total other equity		-9 898 125	-29 845 826
Sum egenkapital / Total equity		81 050 315	97 249 914
Gjeld / Liabilities			
Kortsiktig gjeld / Current liabilities			
Betalbar inntektsskatt / Payable income tax	8	235 213	282 406
Leverandørgjeld / Debt to suppliers		442 491	632 820
Annen kortsiktig gjeld / Other short-term debt		208 717	2 487 563
Sum kortsiktig gjeld / Total current liabilities		886 422	3 402 789
Sum gjeld / Total liabilities		886 422	3 402 789
SUM EGENKAPITAL OG GJELD / TOTAL EQUITY AND LIABILITIES		81 936 738	100 652 703

Styret i / The Board of Atlantica Carrier AS
Oslo, 23.03.2026

Signed by:  Oddbjørn Lende Styremedlem/Board member	DocuSigned by:  Johan Werner Styreleder/Chairman	DocuSigned by:  Thomas Hvalsø Hansen Styremedlem/Board member
---	--	--



DocuSign Envelope ID: CC0DC517-E402-4405-B198-A0576E00BCF0

Noter til regnskapet / Notes to the financial statements 2025

Atlantica Carrier AS

Note 1: Regnskapsprinsipper / Accounting Principles

Regnskapet er satt opp i samsvar med regnskapsloven av 1998 og god regnskapsskikk for små foretak. Hovedprinsippene beskrives nedenfor.

Selskapet ble stiftet 01.01.2023, og har som formål å drive skipsfart og rederivirksomhet. Den administrative driften for Atlantica Carrier AS utføres i Norge.

Klassifisering og vurdering av balanseposter

Anleggsmidler omfatter eiendeler bestemt til varig eie og bruk. Anleggsmidler er vurdert til anskaffelseskost. Varige driftsmidler balanseføres og avskrives over driftsmidlets økonomiske levetid. Varige driftsmidler nedskrives til gjenvinnbart beløp ved verdifall som forventes ikke å være forbigående. Gjenvinnbart beløp er det høyeste av netto salgsverdi og verdi i bruk. Verdi i bruk er nåverdi av fremtidige kontantstrømmer knyttet til eiendelen. Nedskrivningen reverseres når grunnlaget for nedskrivningen ikke lenger er til stede.

Omløpsmidler og kortsiktig gjeld omfatter normalt poster som forfaller til betaling innen ett år etter balansedagen. Omløpsmidler vurderes til laveste verdi av anskaffelseskost og antatt virkelig verdi. Pantegjeld klassifiseres som langsiktig gjeld, også den del som forfaller innen ett år fra balansedagen.

Driftsinntekter

Inntekter regnskapsføres når de er opptjent. Inntekter regnskapsføres til verdien på transaksjonstidspunktet. Se note 2 for nærmere beskrivelse av type inntekter og inntektsføringsprinsipp.

Skatt

Selskapet er organisert i samsvar med det norske tonnasjeskatteordningen ("NTT"). NTT innebærer ingen skatt på driftsresultat eller skatt på utbytte fra selskaper i ordningen. Netto finanser, med noen spesielle bestemmelser, blir fortløpende beskattet. Et tonnasjegebyr belastes per skip, avhengig av størrelsen på skipet beskattet under NTT. Denne tonnasjeskatten er klassifisert som driftskostnad. Skattekostnaden består av betalbar skatt (skatt på årets direkte skattepliktige inntekt) og endring i netto utsatt skatt. I tråd med NRS 8 balanseføres ikke eventuell utsatt skattefordel.

Valuta

Pengeposter, langsiktig fordringer og gjeld i utenlandsk valuta er vurdert etter kursen ved regnskapsperiodens slutt.
Valutakurs USD/NOK pr. 31.12.2025 var 10,0791

General

The Financial Statements have been prepared in accordance with the Norwegian Accounting Act and generally accepted accounting principles. See below for more details.

The company was established on 1 January 2023 and its purpose is to engage in shipping and vessel management. The administrative operations for Atlantica Carrier AS are carried out in Norway.

Balance sheet classification

Fixed assets are assets intended for long term ownership and use. They are valued at cost, accounted in the balance sheet and depreciated over the assumed useful economic life. Fixed assets are written down to recoverable amount if decreases in value are expected to be permanent. The recoverable amount is the greater of the net selling price and value in use. Value in use is the estimated future cash flows discounted to their present value. Recognized impairment losses are reversed if the basis for the impairment loss is no longer evident.

*Current assets and liabilities are items receivable/due within one year.
Current assets are valued at the lower of cost and estimated market value.*

Revenue recognition

Sales revenues are recognized upon delivery. Revenue from services are recognized upon performance.

Tax

The company is organized in compliance with the Norwegian tonnage tax regime ("NTT"). The NTT entails no tax on operating profits or tax on dividends from companies within the scheme. Net financials, allowed for some special regulations, are taxed on an ongoing basis. A tonnage fee is charged per vessel depending on the size of the vessel taxed under the NTT. This tonnage tax is classified as an operating cost. Tax expenses in the profit and loss account comprise both tax payable for the accounting period and changes in deferred tax.

Foreign currency

*Monetary items, long term receivables and long term debt in foreign currencies are entered at the exchange rate at the balance sheet date.
Exchange rate USD/NOK per 31.12.2025 was 10,0791*



DocuSign Envelope ID: CC0DC517-E402-4405-B198-A0576E00BCF0

Noter til regnskapet / Notes to the financial statements 2025

Atlantica Carrier AS

Note 2: Inntekter / Income

	2025	2025	2024	2024
	USD	NOK	USD	NOK
TC inntekt / TC income	6 817 478	71 017 917	3 776 591	41 280 637
Kommisjoner / Commissions	-258 641	-2 675 632	-151 960	-1 650 117
Sum inntekter / Total income	6 558 837	68 342 285	3 624 631	39 630 520

Note 3: Driftskostnader / Operating expenses

	2025	2025	2024	2024
	USD	NOK	USD	NOK
Drift av skip / Operation of vessel	2 953 627	30 691 729	3 411 803	36 743 953
Forsikring / Insurance	4 303	44 718	3 194	34 070
Tonnasjeskatt / Tonnage tax	326	3 285	0	3 285
Øvrig / Other items	-83 902	-869 694	0	0
Sum driftskostnader / Total operating expenses	2 874 354	29 870 037	3 414 998	36 781 308

Note 4: Administrasjonskostnader / Administrative expenses

	2025	2024
Forretningsførsel / Business Management fee	551 675	538 745
Disponenthonorar Atlantica Shipping AS / Disponent fee Atlantica Shipping AS	335 100	319 403
Styrehonorar / Remuneration to the Board	62 755	22 934
Andre kostnader / Other expenses	23 303	22 767
Revisjonshonorar / Auditor	43 472	62 608
Sum administrasjonskostnader / Total administrative expenses	1 016 305	966 458

Selskapet har i løpet av perioden ikke hatt noen ansatte, og er derfor ikke pliktig til å ha tjenstepensjonsordning etter lov om obligatorisk tjenstepensjon.

Styrehonorar kostnadsføres i det året honoraret vedtas og utbetales. Det er ikke foretatt avsetning for styrehonorar ved balansedagen.

The company had no employees in the accounting period, and is therefore not obliged to have an pension scheme.

Board remuneration is recognised as an expense in the year in which it is approved and paid. No accrual for board remuneration has been made at the balance sheet date.



DocuSign Envelope ID: CC0DC517-E402-4405-B198-A0576E00BCF0

Noter til regnskapet / Notes to the financial statements 2025

Atlantica Carrier AS

Note 5: Varige driftsmidler / Vessels

	2025
Anskaffelseskost Atlantica Carrier 2023/ Acquisition costs Atlantica Carrier 2023	76 642 969
Tilgang BWTS 2023 / Addition BWTS 2023	3 280 165
Anskaffelseskost Atlantica Carrier / Acquisition costs Atlantica Carrier	79 923 134
Akkumulerte avskrivninger 01.01 / Accumulated depreciations 01.01	-16 778 108
Årets avskrivninger / Depreciations year to date	-12 117 917
Akkumulerte avskrivninger / Total accumulated depreciations per 31.12	-28 896 025
Bokført verdi / Book value per 31.12	51 027 109
Økonomisk levetid / Assumed economic life	25 år / 25 years
Avskrivningsmetode / Depreciation method	Lineær / Linear

Note 6: Klassekostnader / Docking expenses

Skipet gjennomgikk Dry dock i Mai 2024. Kostnaden avskrives fra 15.05.2024.
The vessel has in May 2024 been in Dry dock. The cost is depreciated from 15.05.2024.

	2025
Klasse / Docking - Mai 2024 / May 2024	19 917 323
Anskaffelseskost dokking / Acquisition costs docking	19 917 323
Akkumulerte avskrivninger 01.01 / Accumulated depreciations 01.01	-2 521 042
Årets avskrivninger / Depreciations year to date	-3 983 465
Akkumulerte avskrivninger / Total accumulated depreciations per 31.12	-6 504 507
Bokført verdi / Book value per 31.12	13 412 816
Økonomisk levetid/Economic life	5 år
Avskrivningsplan/Depreciation plan	Lineær

Note 7: Egenkapital / Equity

	Aksjekapital / Share capital	Overkurs / S. premium	Annen EK / Other equity	Total EK / Total equity
Egenkapital pr. 01.01.2025 / Equity pr. 01.01.2025	1 010 000	126 085 740	-29 845 826	97 249 914
Årets resultat 2025 / Current year profit (loss) 2025	0	0	19 947 701	19 947 701
Tilbakebetaling innbetalt kapital / Repayment of paid in capital	0	-36 147 300	0	-36 147 300
Egenkapital pr. 31.12.25 / Equity pr. 31.12.25	1 010 000	89 938 440	-9 898 125	81 050 315



DocuSign Envelope ID: CC0DC517-E402-4405-B198-A0576E00BCF0

Noter til regnskapet / Notes to the financial statements 2025

Atlantica Carrier AS

Note 8:	Skattegrunnlag & utsatt skatt / Taxation & deferred tax	2025	2024
Årets resultat før skatt / Pre-tax profit/(loss)		20 182 915	-12 114 713
Result fra shippingaktiviteter / Profit & loss from shipping activities		-19 113 763	13 398 379
Netto finansresultat iht. beregning under avsnitt A1. / Net Financial items according to calculation in section A1.		1 069 152	1 283 666
Årets skattegrunnlag / Tax basis for the year		1 069 152	1 283 666
Betalbar skatt / Tax Payable	22 %	235 213	282 406
A1. Beregning av skattemessig resultat ved rederibeskatning / Calculation of taxable profit shipping taxation			
	Gjennomsnitt / Average	UB 2025	IB 2025
Andel finansaktiva / Proportion of financial assets	18 424 186	17 116 894	19 731 477
Totalkapital / Total capital	91 294 721	81 936 738	100 652 703
Andel finansaktiva i prosent / Share of financial asstes in percent	20,1810 %	20,8904 %	19,6035 %
	100 %	20,1810 %	
Faktiske rentekostnader pantelån / Interest expenses loan	0		
A1.1 Andel rentekostnad til fradrag / Part of interest expenses		0	-30 374
Valutagevinst(tap) kortsiktige poster / Gain(loss) short term assets	-1 477 511		
A1.2 Andel valutagevinst/tap kortsiktige poster / Part of gain(loss) short term assets		-298 176	101 357
Inntekstillegg for høy egenkapital / income adjustment for high Equity			
Gjennomsnittlig egenkapital / average Equity		89 150 115	90 038 681
Gjennomsnittlig totalkapital / average total assets		91 294 721	93 286 963
Basis inntekstillegg for høy egenkapital / Basis income adjustment for high Equity		25 243 810	24 737 808
Inntekstillegg på grunnlag av høy egenkapital / Income adjustment due to high Equity		1 060 240	1 014 250
Rederiposter			
Renteinntekter / Interest income		332 850	214 221
Rentekostnader / Interest expenses		0	-30 374
Andel valutagevinst/tap kortsiktige poster / Part of gain(loss) short term assets		-298 176	101 357
Andre finanskostnader / Other financial expenses		-25 761	-15 789
Inntekstillegg på grunnlag av høy egenkapital / Income adjustment due to high Equity		1 060 240	1 014 250
Sum finansinntekter og kostnader til beskatning / Sum financial income and expenses for taxation		1 069 152	1 283 666
Årets skattekostnad består av / Net tax expenses consist of:			
Betalbar inntektsskatt / Payable income tax		235 213	282 406
Årets skattekostnad / Net tax expenses		235 213	282 406
Tonnasjeskatt / Tonnage Tax			
Beregnet tonnageskatt / Tonnage Tax		3 285	3 285