



## ÅRSREGNSKAPET FOR REGNSKAPSÅRET 2024 - GENERELL INFORMASJON

### Enheten

Organisasjonsnummer: 990 583 218  
Organisasjonsform: Aksjeselskap  
Foretaksnavn: MADALEX INVEST AS  
Forretningsadresse: Rådhusgata 23  
0158 OSLO

### Regnskapsår

Årsregnskapets periode: 01.01.2024 - 31.12.2024

### Konsern

Morselskap i konsern: Nei

### Regnskapsregler

Regler for små foretak benyttet: Ja  
Benyttet ved utarbeidelsen av årsregnskapet til selskapet: Regnskapslovens alminnelige regler

### Årsregnskapet fastsatt av kompetent organ

Bekreftet av representant for selskapet: Amar Patrick Dash  
Dato for fastsettelse av årsregnskapet: 31.03.2025

### Grunnlag for avgivelse

År 2024: Årsregnskapet er elektronisk innlevert  
År 2023: Tall er hentet fra elektronisk innlevert årsregnskap fra 2024

*Det er ikke krav til at årsregnskapet m.v. som sendes til Regnskapsregisteret er undertegnet. Kontrollen på at dette er utført ligger hos revisor/enhetens øverste organ. Sikkerheten ivaretas ved at innsender har rolle/rettighet for innsending av årsregnskapet via Altinn, og ved at det bekreftes at årsregnskapet er fastsatt av kompetent organ.*

Brønnøysundregistrene, 02.07.2025



## Resultatregnskap

| Beløp i: NOK                                  | Note | 2024            | 2023              |
|---|------|-----------------|-------------------|
| <b>RESULTATREGNSKAP</b>                       |      |                 |                   |
| <b>Kostnader</b>                              |      |                 |                   |
| Annen driftskostnad                           | 2    | 23 008          | 29 080            |
| <b>Sum kostnader</b>                          |      | <b>23 008</b>   | <b>29 080</b>     |
| <b>Driftsresultat</b>                         |      | <b>-23 008</b>  | <b>-29 080</b>    |
| <b>Finansinntekter og finanskostnader</b>     |      |                 |                   |
| Annen renteinntekt                            |      | 38              | 13                |
| Annen finansinntekt                           |      | 13 197          | 21 794            |
| <b>Sum finansinntekter</b>                    |      | <b>13 235</b>   | <b>21 807</b>     |
| Verdireduksjon markedsbaserte omløpsmidler    |      | 901 177         | 4 148 321         |
| <b>Sum finanskostnader</b>                    |      | <b>901 177</b>  | <b>4 148 321</b>  |
| <b>Netto finans</b>                           |      | <b>-887 942</b> | <b>-4 126 514</b> |
| <b>Resultat før skattekostnad</b>             |      | <b>-910 950</b> | <b>-4 155 594</b> |
| <b>Årsresultat</b>                            | 3    | <b>-910 950</b> | <b>-4 155 594</b> |
| <b>Årsresultat etter minoritetsinteresser</b> |      | <b>-910 950</b> | <b>-4 155 594</b> |
| <b>Totalresultat</b>                          |      | <b>-910 950</b> | <b>-4 155 594</b> |
| <b>Overføringer og disponeringer</b>          |      |                 |                   |
| Avsatt til annen egenkapital                  |      | -910 950        | -4 155 594        |
| <b>Sum overføringer og disponeringer</b>      |      | <b>-910 950</b> | <b>-4 155 594</b> |



### Balanse

| Beløp i: NOK                                   | Note | 2024             | 2023             |
|--|------|------------------|------------------|
| <b>BALANSE - EIENDELER</b>                     |      |                  |                  |
| <b>Anleggsmidler</b>                           |      |                  |                  |
| <b>Immaterielle eiendeler</b>                  |      |                  |                  |
| <b>Finansielle anleggsmidler</b>               |      |                  |                  |
| Investeringer i aksjer og andeler              | 4    | 990 272          | 1 891 449        |
| <b>Sum finansielle anleggsmidler</b>           |      | <b>990 272</b>   | <b>1 891 449</b> |
| <b>Sum anleggsmidler</b>                       |      | <b>990 272</b>   | <b>1 891 449</b> |
| <b>Omløpsmidler</b>                            |      |                  |                  |
| <b>Varer</b>                                   |      |                  |                  |
| <b>Bankinnskudd, kontanter og lignende</b>     |      |                  |                  |
| Bankinnskudd, kontanter o.l.                   |      | 32 219           | 41 992           |
| <b>Sum bankinnskudd, kontanter og lignende</b> |      | <b>32 219</b>    | <b>41 992</b>    |
| <b>Sum omløpsmidler</b>                        |      | <b>32 219</b>    | <b>41 992</b>    |
| <b>SUM EIENDELER</b>                           |      | <b>1 022 491</b> | <b>1 933 441</b> |
| <b>BALANSE - EGENKAPITAL OG GJELD</b>          |      |                  |                  |
| <b>Egenkapital</b>                             |      |                  |                  |
| <b>Innskutt egenkapital</b>                    |      |                  |                  |
| Aksjekapital 7018 aksjer à 12,50               |      | 87 725           | 87 725           |
| <b>Sum innskutt egenkapital</b>                |      | <b>87 725</b>    | <b>87 725</b>    |
| <b>Opptjent egenkapital</b>                    |      |                  |                  |
| Annen egenkapital                              | 5    | 934 766          | 1 845 716        |
| <b>Sum opptjent egenkapital</b>                |      | <b>934 766</b>   | <b>1 845 716</b> |
| <b>Sum egenkapital</b>                         | 3    | <b>1 022 491</b> | <b>1 933 441</b> |
| <b>Sum langsiktig gjeld</b>                    |      | <b>0</b>         | <b>0</b>         |



## Balanse

| <b>Beløp i: NOK</b>             | <b>Note</b> | <b>2024</b>      | <b>2023</b>      |
|---------------------------------|-------------|------------------|------------------|
| Sum gjeld                       |             | 0                | 0                |
| <b>SUM EGENKAPITAL OG GJELD</b> |             | <b>1 022 491</b> | <b>1 933 441</b> |



## Brønnøysundregistrene

### ÅRSREGNSKAP FOR REGNSKAPSÅRET 2024 - GENERELL INFORMASJON

Journalnummer: 2025 603407

#### Enheten

Organisasjonsnummer: 990 583 218  
Organisasjonsform: Aksjeselskap  
Foretaksnavn: MADALEX INVEST AS  
Forretningsadresse: Rådhusgata 23  
0158 OSLO

#### Regnskapsår

Årsregnskapets periode: 01.01.2024 - 31.12.2024

#### Konsern

Morselskap i konsern: Nei

#### Regnskapsregler

Regler for små foretak benyttet: Ja  
Benyttet ved utarbeidelsen av  
årsregnskapet til selskapet: Regnskapslovens alminnelige regler

#### Årsregnskapet fastsatt av kompetent organ

Bekreftet av representant for selskapet: Amar Patrick Dash  
Dato for fastsettelse av årsregnskapet: 31.03.2025

#### Revisjon

Årsregnskapet er utarbeidet av ekstern  
autorisert regnskapsfører: Ja

#### Grunnlag for avgivelse

År 2024: Årsregnskap er elektronisk innlevert.  
År 2023: Tall er hentet fra elektronisk innlevert årsregnskap fra 2024.

*Det er ikke krav til at årsregnskapet m.v. som sendes til Regnskapsregisteret er undertegnet. Kontrollen på at dette er utført ligger hos revisor/enhetens øverste organ. Sikkerheten ivaretas ved at innsender har rolle/rettighet for innsending av årsregnskapet via Altinn, og ved at det bekreftes at årsregnskapet er fastsatt av kompetent organ.*

Brønnøysundregistrene, 01.07.2025



Organisasjonsnr: 990 583 218  
MADALEX INVEST AS

## RESULTATREGNSKAP

| Beløp i: NOK                                      | Note | 2024            | 2023              |
|---|------|-----------------|-------------------|
| <b>RESULTATREGNSKAP</b>                           |      |                 |                   |
| <b>Kostnader</b>                                  |      |                 |                   |
| Annen driftskostnad                               | 2    | 23 008          | 29 080            |
| <b>Sum kostnader</b>                              |      | <b>23 008</b>   | <b>29 080</b>     |
| <b>Driftsresultat</b>                             |      | <b>-23 008</b>  | <b>-29 080</b>    |
| <b>Finansinntekter og<br/>finanskostnader</b>     |      |                 |                   |
| Annen renteinntekt                                |      | 38              | 13                |
| Annen finansinntekt                               |      | 13 197          | 21 794            |
| <b>Sum finansinntekter</b>                        |      | <b>13 235</b>   | <b>21 807</b>     |
| Verdireduksjon<br>markedsbaserte omløpsmidler     |      | 901 177         | 4 148 321         |
| <b>Sum finanskostnader</b>                        |      | <b>901 177</b>  | <b>4 148 321</b>  |
| <b>Netto finans</b>                               |      | <b>-887 942</b> | <b>-4 126 514</b> |
| <b>Resultat før skattekostnad</b>                 |      | <b>-910 950</b> | <b>-4 155 594</b> |
| <b>Årsresultat</b>                                | 3    | <b>-910 950</b> | <b>-4 155 594</b> |
| <b>Årsresultat etter<br/>minoritetsinteresser</b> |      | <b>-910 950</b> | <b>-4 155 594</b> |
| <b>Totalresultat</b>                              |      | <b>-910 950</b> | <b>-4 155 594</b> |
| <b>Overføringer og<br/>disponeringer</b>          |      |                 |                   |
| Avsatt til annen<br>egenkapital                   |      | -910 950        | -4 155 594        |
| <b>Sum overføringer og<br/>disponeringer</b>      |      | <b>-910 950</b> | <b>-4 155 594</b> |



Organisasjonsnr: 990 583 218  
MADALEX INVEST AS

## BALANSE

| Beløp i: NOK                                   | Note | 2024             | 2023             |
|--|------|------------------|------------------|
| <b>BALANSE - EIENDELER</b>                     |      |                  |                  |
| <b>Anleggsmidler</b>                           |      |                  |                  |
| <b>Immaterielle eiendeler</b>                  |      |                  |                  |
| <b>Finansielle anleggsmidler</b>               |      |                  |                  |
| Investeringer i aksjer og andeler              | 4    | 990 272          | 1 891 449        |
| <b>Sum finansielle anleggsmidler</b>           |      | <b>990 272</b>   | <b>1 891 449</b> |
| <b>Sum anleggsmidler</b>                       |      | <b>990 272</b>   | <b>1 891 449</b> |
| <b>Omløpsmidler</b>                            |      |                  |                  |
| <b>Varer</b>                                   |      |                  |                  |
| <b>Bankinnskudd, kontanter og lignende</b>     |      |                  |                  |
| Bankinnskudd, kontanter o. l.                  |      | 32 219           | 41 992           |
| <b>Sum bankinnskudd, kontanter og lignende</b> |      | <b>32 219</b>    | <b>41 992</b>    |
| <b>Sum omløpsmidler</b>                        |      | <b>32 219</b>    | <b>41 992</b>    |
| <b>SUM EIENDELER</b>                           |      | <b>1 022 491</b> | <b>1 933 441</b> |
| <b>BALANSE - EGENKAPITAL OG GJELD</b>          |      |                  |                  |
| <b>Egenkapital</b>                             |      |                  |                  |
| <b>Innskutt egenkapital</b>                    |      |                  |                  |
| Aksjekapital 7018 aksjer à 12,50               |      | 87 725           | 87 725           |
| <b>Sum innskutt egenkapital</b>                |      | <b>87 725</b>    | <b>87 725</b>    |
| <b>Opptjent egenkapital</b>                    |      |                  |                  |
| Annen egenkapital                              | 5    | 934 766          | 1 845 716        |
| <b>Sum opptjent egenkapital</b>                |      | <b>934 766</b>   | <b>1 845 716</b> |
| <b>Sum egenkapital</b>                         | 3    | <b>1 022 491</b> | <b>1 933 441</b> |
| <b>Sum langsiktig gjeld</b>                    |      | <b>0</b>         | <b>0</b>         |
| <b>Sum gjeld</b>                               |      | <b>0</b>         | <b>0</b>         |
| <b>SUM EGENKAPITAL OG GJELD</b>                |      | <b>1 022 491</b> | <b>1 933 441</b> |



Organisasjonsnr: 990 583 218  
MADALEX INVEST AS

NOTEOPPLYSNINGER - SELSKAP - alle poster oppgitt i hele tall

Note  
2

Antall årsverk i regnskapsåret  
0.00

| <u>Sum</u>                      | <u>Beløp</u>                                   |
|---------------------------------|--|
| <u>Balanseført verdi 31.12.</u> | <u>Varige driftsmidler Immaterielle eiend.</u> |

Konsernregnskap

Morselskapet sitt navn

Forretningskontor for morselskapet

Begrunnelse for at datterselskap er utelatt fra konsolideringen

|  |              |                  |
|--|--------------|------------------|
| <u>Samlet beløp - tilknyttet selskap</u> | <u>Årets</u> | <u>Fjorårets</u> |
|--|--------------|------------------|

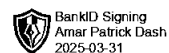
|   |              |                  |
|---|--------------|------------------|
| <u>Samlet beløp - foretak i samme konsern</u> | <u>Årets</u> | <u>Fjorårets</u> |
|---|--------------|------------------|

|   |              |                  |
|---|--------------|------------------|
| <u>Samlet beløp - foretak i samme konsern</u> | <u>Årets</u> | <u>Fjorårets</u> |
|---|--------------|------------------|

|   |              |                  |
|---|--------------|------------------|
| <u>Samlet beløp - felles kontrollert virksomhet</u> | <u>Årets</u> | <u>Fjorårets</u> |
|---|--------------|------------------|

|                      |              |
|----------------------|--------------|
| <u>Pantstillelse</u> | <u>Beløp</u> |
|----------------------|--------------|

|                                  |               |                  |                         |
|----------------------------------|---------------|------------------|-------------------------|
| <u>Beholdning av egne aksjer</u> | <u>Antall</u> | <u>Pålydende</u> | <u>Andel av aksjek.</u> |
|----------------------------------|---------------|------------------|-------------------------|



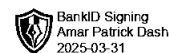
# Årsregnskap 2024 MADALEX INVEST AS

**Resultatregnskap  
Balanse  
Noter til regnskapet**

**Org.nr.: 990 583 218**



| <b>MADALEX INVEST AS</b>                   |             |                        |                          |
|--|-------------|------------------------|--------------------------|
| <b>Resultatregnskap</b>                    |             |                        |                          |
| <b>Driftsinntekter og driftskostnader</b>  | <b>Note</b> | <b>2024</b>            | <b>2023</b>              |
| Annen driftskostnad                        | 2           | <u>23 008</u>          | <u>29 080</u>            |
| <b>Sum driftskostnader</b>                 |             | <b><u>23 008</u></b>   | <b><u>29 080</u></b>     |
| <b>Driftsresultat</b>                      |             | <b><u>-23 008</u></b>  | <b><u>-29 080</u></b>    |
| <b>Finansinntekter og finanskostnader</b>  |             |                        |                          |
| Annen renteinntekt                         |             | 38                     | 13                       |
| Annen finansinntekt                        |             | 13 197                 | 21 794                   |
| Verdireduksjon markedsbaserte omløpsmidler |             | <u>901 177</u>         | <u>4 148 321</u>         |
| <b>Resultat av finansposter</b>            |             | <b><u>-887 942</u></b> | <b><u>-4 126 514</u></b> |
| Resultat før skattekostnad                 |             | <u>-910 950</u>        | <u>-4 155 594</u>        |
| <b>Resultat</b>                            |             | <b><u>-910 950</u></b> | <b><u>-4 155 594</u></b> |
| <b>Årets resultat</b>                      | <b>3</b>    | <b><u>-910 950</u></b> | <b><u>-4 155 594</u></b> |
| <b>Overføringer</b>                        |             |                        |                          |
| Avsatt til annen egenkapital               |             | <u>-910 950</u>        | <u>-4 155 594</u>        |
| <b>Sum overføringer</b>                    |             | <b><u>-910 950</u></b> | <b><u>-4 155 594</u></b> |



| <b>MADALEX INVEST AS</b>             |             |                         |                         |
|--------------------------------------|-------------|-------------------------|-------------------------|
| Balanse                              |             |                         |                         |
| <b>Eiendeler</b>                     | <b>Note</b> | <b>2024</b>             | <b>2023</b>             |
| <b>Finansielle anleggsmidler</b>     |             |                         |                         |
| Investeringer i aksjer og andeler    | 4           | <u>990 272</u>          | <u>1 891 449</u>        |
| <b>Sum finansielle anleggsmidler</b> |             | <u><b>990 272</b></u>   | <u><b>1 891 449</b></u> |
| <b>Sum anleggsmidler</b>             |             | <u><b>990 272</b></u>   | <u><b>1 891 449</b></u> |
| <b>Omløpsmidler</b>                  |             |                         |                         |
| Bankinnskudd, kontanter o.l.         |             | 32 219                  | 41 992                  |
| <b>Sum omløpsmidler</b>              |             | <u><b>32 219</b></u>    | <u><b>41 992</b></u>    |
| <b>Sum eiendeler</b>                 |             | <u><b>1 022 491</b></u> | <u><b>1 933 441</b></u> |

**MADALEX INVEST AS**

## Balanse

| Egenkapital og gjeld             | Note | 2024             | 2023             |
|----------------------------------|------|------------------|------------------|
| <b>Innskutt egenkapital</b>      |      |                  |                  |
| Aksjekapital 7018 aksjer à 12,50 |      | 87 725           | 87 725           |
| <b>Sum innskutt egenkapital</b>  |      | <u>87 725</u>    | <u>87 725</u>    |
| <b>Opptjent egenkapital</b>      |      |                  |                  |
| Annen egenkapital                | 5    | 934 766          | 1 845 716        |
| <b>Sum opptjent egenkapital</b>  |      | <u>934 766</u>   | <u>1 845 716</u> |
| <b>Sum egenkapital</b>           | 3    | <u>1 022 491</u> | <u>1 933 441</u> |
| <br>                             |      |                  |                  |
| <b>Sum egenkapital og gjeld</b>  |      | <u>1 022 491</u> | <u>1 933 441</u> |

Oslo , 31.03.2025  
Styret i MADALEX INVEST AS

\_\_\_\_\_  
Amar Patrick Dash  
Styrets leder



# MADALEX INVEST AS

## Noter til regnskapet for 2024

### Note 1 Regnskapsprinsipper

Årsregnskapet er satt opp i samsvar med regnskapsloven og NRS 8 - God regnskapsskikk for små foretak.

#### Skatt

Skattekostnaden i resultatregnskapet omfatter både periodens betalbare skatt og endring i utsatt skatt. Utsatt skatt er beregnet med 22 % på grunnlag av de midlertidige forskjeller som eksisterer mellom regnskapsmessige og skattemessige verdier, samt ligningsmessig underskudd til fremføring ved utgangen av regnskapsåret. Skatteøkende og skattereduserende midlertidige forskjeller som reverserer eller kan reverseres i samme periode er utlignet og nettoført.

#### Klassifisering og vurdering av anleggsmidler

Anleggsmidler omfatter eiendeler bestemt til varig eie og bruk. Anleggsmidler er vurdert til anskaffelseskost. Varige driftsmidler balanseføres og avskrives over driftsmidlets økonomiske levetid. Varige driftsmidler nedskrives til gjenvinnbart beløp ved verdifall som forventes ikke å være forbigående. Gjenvinnbart beløp er det høyeste av netto salgsverdi og verdi i bruk. Verdi i bruk er nåverdi av fremtidige kontantstrømmer knyttet til eiendelen. Nedskrivningen reverseres når grunnlaget for nedskrivningen ikke lenger er til stede.

#### Klassifisering og vurdering av omløpsmidler

Omløpsmidler og kortsiktig gjeld omfatter normalt poster som forfaller til betaling innen ett år etter balansedagen, samt poster som knytter seg til varekretsløpet. Omløpsmidler vurderes til laveste verdi av anskaffelseskost og virkelig verdi.

#### Fordringer

Kundefordringer og andre fordringer oppføres til pålydende etter fradrag for avsetning til forventet tap. Avsetning til tap gjøres på grunnlag av en individuell vurdering av de enkelte fordringene.

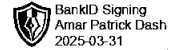
### Note 2 Lønnskostnader

MADALEX INVEST AS har ikke hatt ansatte, lønns- eller personalkostnader i 2024 og det foreligger heller ingen slike forpliktelser.

### Note 3 Egenkapital

|                      | Aksjekapital  | Annen egenkapital | Sum egenkapital  |
|----------------------|---------------|-------------------|------------------|
| Pr 01.01.2024        | 87 725        | 1 845 716         | 1 933 441        |
| Årets resultat       |               | -910 950          | -910 950         |
| <b>Pr 31.12.2024</b> | <b>87 725</b> | <b>934 766</b>    | <b>1 022 491</b> |

MADALEX INVEST AS



## MADALEX INVEST AS

### Noter til regnskapet for 2024

#### Note 4 Aksjer og andeler i andre foretak m.v.

|                           | Anskaffelses-<br>kost | Balanseført<br>verdi |
|---------------------------|-----------------------|----------------------|
| <b>Anleggsmidler</b>      |                       |                      |
| Nordic Tecnology Group AS | 927 272               | 927 272              |
| Rystad Energy AS          | 63 000                | 63 000               |
| <b>Sum</b>                | <b>990 272</b>        | <b>990 272</b>       |

Nordic Tecnology Group AS er bokført til virkelig verdi pr 31 12 24 da denne er børsnotert. Resten av aksjene klassifisert som finansielle anleggsmidler er balanseført til kostpris, da virkelig verdi er vanskelig å fastslå presis da det ikke er etablert markedspris for aksjene, men virkelig verdi antas å være høyere enn balanseført verdi.

#### Note 5 Fortsatt drift

Resultatet for 2024 viser et underskudd på kr. -910 950 etter skatt, mot kr. -4 155 594 i 2023. Soliditeten og likviditeten er fortsatt god og det er ikke noe som indikerer at driften ikke kan fortsette. Styret vurderer at forutsetningene for fortsatt drift er til stede og legger det til grunn for sin virksomhet.

MADALEX INVEST AS



# Stiansen & Co AS

Statsautoriserte revisorer



Til generalforsamlingen i

**MADALEX INVEST AS**

## UAVHENGIG REVISORS BERETNING

### *Konklusjon*

Vi har revidert årsregnskapet for MADALEX INVEST AS som viser et underskudd på kr 910 950. Årsregnskapet består av balanse per 31. desember 2024, resultatregnskap for regnskapsåret avsluttet per denne datoen og noter til årsregnskapet, herunder et sammendrag av viktige regnskapsprinsipper.

Etter vår mening

- oppfyller årsregnskapet gjeldende lovkrav, og
- gir årsregnskapet et rettviseende bilde av selskapets finansielle stilling per 31. desember 2024, og av dets resultater for regnskapsåret avsluttet per denne datoen i samsvar med regnskapslovens regler og god regnskapsskikk i Norge.

### *Grunnlag for konklusjonen*

Vi har gjennomført revisjonen i samsvar med International Standards on Auditing (ISA-ene). Våre oppgaver og plikter i henhold til disse standardene er beskrevet nedenfor under Revisors oppgaver og plikter ved revisjonen av årsregnskapet. Vi er uavhengige av selskapet i samsvar med kravene i relevante lover og forskrifter i Norge og International Code of Ethics for Professional Accountants (inkludert internasjonale uavhengighetsstandarder) utstedt av International Ethics Standards Board for Accountants (IESBA-reglene), og vi har overholdt våre øvrige etiske forpliktelser i samsvar med disse kravene. Innhentet revisjonsbevis er etter vår vurdering tilstrekkelig og hensiktsmessig som grunnlag for vår konklusjon.

### *Ledelsens ansvar for årsregnskapet*

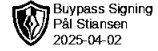
Styret og daglig leder (ledelsen) er ansvarlig for å utarbeide årsregnskapet og for at det gir et rettviseende bilde i samsvar med regnskapslovens regler og god regnskapsskikk i Norge. Ledelsen er også ansvarlig for slik intern kontroll som den finner nødvendig for å kunne utarbeide et årsregnskap som ikke inneholder vesentlig feilinformasjon, verken som følge av misligheter eller utilsiktede feil.

Ved utarbeidelsen av årsregnskapet må ledelsen ta standpunkt til selskapets evne til fortsatt drift og opplyse om forhold av betydning for fortsatt drift. Forutsetningen om fortsatt drift skal legges til grunn for årsregnskapet så lenge det ikke er sannsynlig at virksomheten vil bli avviklet.



## Stiansen & Co AS

Statsautoriserte revisorer



### *Revisors oppgaver og plikter ved revisjonen av årsregnskapet*

Vårt mål er å oppnå betryggende sikkerhet for at årsregnskapet som helhet ikke inneholder vesentlig feilinformasjon, verken som følge av misligheter eller utilsiktede feil, og å avgi en revisjonsberetning som inneholder vår konklusjon. Betryggende sikkerhet er en høy grad av sikkerhet, men ingen garanti for at en revisjon utført i samsvar med ISA-ene, alltid vil avdekke vesentlig feilinformasjon. Feilinformasjon kan oppstå som følge av misligheter eller utilsiktede feil. Feilinformasjon er å anse som vesentlig dersom den enkeltvis eller samlet med rimelighet kan forventes å påvirke de økonomiske beslutningene som brukerne foretar på grunnlag av årsregnskapet.

For videre beskrivelse av revisors oppgaver og plikter vises det til <https://revisorforeningen.no/revisjonsberetninger>

Nesbru, 31.03.2025  
Stiansen & Co AS

---

Pål Stiansen  
Statsautorisert revisor

Revisjonsberetning for MADALEX INVEST AS – side 2