



ÅRSREGNSKAPET FOR REGNSKAPSÅRET 2021 - GENERELL INFORMASJON

Enheten

Organisasjonsnummer: 812 210 432
Organisasjonsform: Aksjeselskap
Foretaksnavn: RENO-VEST BREMNES AS
Forretningsadresse: Vesterålsveien 272
8416 SORTLAND

Regnskapsår

Årsregnskapets periode: 01.01.2021 - 31.12.2021

Konsern

Morselskap i konsern: Nei

Regnskapsregler

Regler for små foretak benyttet: Ja
Benyttet ved utarbeidelsen av årsregnskapet til selskapet: Regnskapslovens alminnelige regler

Årsregnskapet fastsatt av kompetent organ

Bekreftet av representant for selskapet: Berit Emelie Pettersen
Dato for fastsettelse av årsregnskapet: 29.03.2022

Grunnlag for avgivelse

År 2021: Årsregnskapet er elektronisk innlevert
År 2020: Tall er hentet fra elektronisk innlevert årsregnskap fra 2021

Det er ikke krav til at årsregnskapet m.v. som sendes til Regnskapsregisteret er undertegnet. Kontrollen på at dette er utført ligger hos revisor/enhetens øverste organ. Sikkerheten ivaretas ved at innsender har rolle/rettighet for innsending av årsregnskapet via Altinn, og ved at det bekreftes at årsregnskapet er fastsatt av kompetent organ.

Brønnøysundregistrene, 12.05.2023



Resultatregnskap

Beløp i: NOK	Note	2021	2020
RESULTATREGNSKAP			
Inntekter			
Salgsinntekt		11 869 471	8 699 868
Sum inntekter		11 869 471	8 699 868
Kostnader			
Varekostnad		280 641	188 647
Lønnskostnad og innleid arbeidskraft	2	2 886 363	2 910 653
Avskrivning på driftsmidler	3	523 137	544 389
Annen driftskostnad	2	5 569 477	5 095 515
Sum kostnader		9 259 618	8 739 204
Driftsresultat		2 609 854	-39 336
Finansinntekter og finanskostnader			
Annen finansinntekt		50 640	65 304
Sum finansinntekter		50 640	65 304
Annen rentekostnad		2 147	10 245
Sum finanskostnader		2 147	10 245
Netto finans		48 493	55 059
Ordinært resultat før skattekostnad		2 658 347	15 723
Skattekostnad på ordinært resultat	4	584 836	4 105
Ordinært resultat etter skattekostnad		2 073 511	11 618
Årsresultat	5	2 073 511	11 618
Årsresultat etter minoritetsinteresser		2 073 511	11 618
Totalresultat		2 073 511	11 618
Overføringer og disponeringer			
Ordinært utbytte		622 000	
Avsatt til annen egenkapital		1 451 511	11 618



Resultatregnskap

Beløp i: NOK	Note	2021	2020
Sum overføringer og disponeringer		2 073 511	11 618



Balanse

Beløp i: NOK	Note	2021	2020
BALANSE - EIENDELER			
Anleggsmidler			
Immaterielle eiendeler			
Utsatt skattefordel	4		
Varige driftsmidler			
Tomter, bygninger o.a. fast eiendom	3		
Maskiner og anlegg	3	554 129	663 625
Skip og flytende installasjoner	3		
Driftsløsøre, inventar o.a. utstyr	3	418 423	647 401
Sum varige driftsmidler	3	972 551	1 311 026
Finansielle anleggsmidler			
Andre langsiktige fordringer			172 024
Sum finansielle anleggsmidler			172 024
Sum anleggsmidler		972 551	1 483 050
Omløpsmidler			
Varer			
Fordringer			
Kundefordringer	6	512 765	625 433
Andre kortsiktige fordringer		1 495	213 507
Konsernfordringer	6, 7	58 379	1 339 660
Sum fordringer		572 639	2 178 600
Bankinnskudd, kontanter og lignende			
Bankinnskudd, kontanter o.l.	8	12 642 898	8 035 552
Sum bankinnskudd, kontanter og lignende		12 642 898	8 035 552
Sum omløpsmidler		13 215 537	10 214 152
SUM EIENDELER		14 188 089	11 697 202



Balanse

Beløp i: NOK	Note	2021	2020
BALANSE - EGENKAPITAL OG GJELD			
Egenkapital			
Innskutt egenkapital			
Aksjekapital	9	1 000 000	1 000 000
Beholdning av egne aksjer	9		
Sum innskutt egenkapital		1 000 000	1 000 000
Opptjent egenkapital			
Annen egenkapital		11 465 882	10 014 372
Sum opptjent egenkapital		11 465 882	10 014 372
Sum egenkapital	5	12 465 882	11 014 372
Gjeld			
Langsiktig gjeld			
Utsatt skatt	4	1 848	63 122
Sum avsetninger for forpliktelser		1 848	63 122
Annen langsiktig gjeld			
Sum langsiktig gjeld		1 848	63 122
Kortsiktig gjeld			
Leverandørgjeld		116 012	499 731
Betalbar skatt	4	646 110	66 507
Skattetrekk og andre trekk		115 057	10 583
Utbytte		622 000	
Gjeld til foretak i samme konsern	7	219 865	41 671
Annen kortsiktig gjeld		1 316	1 216
Sum kortsiktig gjeld		1 720 359	619 709
Sum gjeld		1 722 207	682 831
SUM EGENKAPITAL OG GJELD		14 188 089	11 697 202



Brønnøysundregistrene

ÅRSREGNSKAP FOR REGNSKAPSÅRET 2021 - GENERELL INFORMASJON

Journalnummer: 2022 180035

Enheten

Organisasjonsnummer: 812 210 432
Organisasjonsform: Aksjeselskap
Foretaksnavn: RENO-VEST BREMNES AS
Forretningsadresse: Vesterålsveien 272
8416 SORTLAND

Regnskapsår

Årsregnskapets periode: 01.01.2021 - 31.12.2021

Konsern

Morselskap i konsern: Nei

Regnskapsregler

Regler for små foretak benyttet: Ja
Benyttet ved utarbeidelsen av
årsregnskapet til selskapet: Regnskapslovens alminnelige regler

Årsregnskapet fastsatt av kompetent organ

Bekreftet av representant for selskapet: Berit Emelie Pettersen
Dato for fastsettelse av årsregnskapet: 29.03.2022

Revisjon

Årsregnskapet er utarbeidet av ekstern
autorisert regnskapsfører: Ja

Grunnlag for avgivelse

År 2021: Årsregnskap er elektronisk innlevert.
År 2020: Tall er hentet fra elektronisk innlevert årsregnskap fra 2021.

Det er ikke krav til at årsregnskapet m.v. som sendes til Regnskapsregisteret er undertegnet. Kontrollen på at dette er utført ligger hos revisor/enhetens øverste organ. Sikkerheten ivaretas ved at innsender har rolle/rettighet for innsending av årsregnskapet via Altinn, og ved at det bekreftes at årsregnskapet er fastsatt av kompetent organ.

Brønnøysundregistrene, 07.04.2022



Organisasjonsnr: 812 210 432
RENO-VEST BREMNES AS

RESULTATREGNSKAP

Beløp i: NOK	Note	2021	2020
RESULTATREGNSKAP			
Inntekter			
Salgsinntekt		11 869 471	8 699 868
Sum inntekter		11 869 471	8 699 868
Kostnader			
Varekostnad		280 641	188 647
Lønnskostnad og innleid arbeidskraft	2	2 886 363	2 910 653
Avskrivning på driftsmidler	3	523 137	544 389
Annen driftskostnad	2	5 569 477	5 095 515
Sum kostnader		9 259 618	8 739 204
Driftsresultat		2 609 854	-39 336
Finansinntekter og finanskostnader			
Annen finansinntekt		50 640	65 304
Sum finansinntekter		50 640	65 304
Annen rentekostnad		2 147	10 245
Sum finanskostnader		2 147	10 245
Netto finans		48 493	55 059
Ordinært resultat før skattekostnad			
Skattekostnad på ordinært resultat	4	584 836	4 105
Ordinært resultat etter skattekostnad		2 073 511	11 618
Årsresultat	5	2 073 511	11 618
Årsresultat etter minoritetsinteresser		2 073 511	11 618
Totalresultat		2 073 511	11 618
Overføringer og disponeringer			
Ordinært utbytte		622 000	
Avsatt til annen egenkapital		1 451 511	11 618
Sum overføringer og disponeringer		2 073 511	11 618



Organisasjonsnr: 812 210 432
RENO-VEST BREMNES AS

BALANSE

Beløp i: NOK	Note	2021	2020
BALANSE - EIENDELER			
Anleggsmidler			
Immaterielle eiendeler			
Utsatt skattefordel	4		
Varige driftsmidler			
Tomter, bygninger o.a. fast eiendom	3		
Maskiner og anlegg	3	554 129	663 625
Skip og flytende installasjoner	3		
Driftsløsøre, inventar o. a. utstyr	3	418 423	647 401
Sum varige driftsmidler	3	972 551	1 311 026
Finansielle anleggsmidler			
Andre langsiktige fordringer			172 024
Sum finansielle anleggsmidler			172 024
Sum anleggsmidler		972 551	1 483 050
Omløpsmidler			
Varer			
Fordringer			
Kundefordringer	6	512 765	625 433
Andre kortsiktige fordringer		1 495	213 507
Konsernfordringer	6, 7	58 379	1 339 660
Sum fordringer		572 639	2 178 600
Bankinnskudd, kontanter og lignende			
Bankinnskudd, kontanter o. l.	8	12 642 898	8 035 552
Sum bankinnskudd, kontanter og lignende		12 642 898	8 035 552
Sum omløpsmidler		13 215 537	10 214 152
SUM EIENDELER		14 188 089	11 697 202

BALANSE - EGENKAPITAL OG GJELD

Egenkapital



Innskutt egenkapital			
Aksjekapital	9	1 000 000	1 000 000
Beholdning av egne aksjer	9		
Sum innskutt egenkapital		1 000 000	1 000 000
Opptjent egenkapital			
Annen egenkapital		11 465 882	10 014 372
Sum opptjent egenkapital		11 465 882	10 014 372
Sum egenkapital	5	12 465 882	11 014 372
Gjeld			
Langsiktig gjeld			
Utsatt skatt	4	1 848	63 122
Sum avsetninger for forpliktelses		1 848	63 122
Annen langsiktig gjeld			
Sum langsiktig gjeld		1 848	63 122
Kortsiktig gjeld			
Leverandørgjeld		116 012	499 731
Betalbar skatt	4	646 110	66 507
Skattetrekk og andre trekk		115 057	10 583
Utbytte		622 000	
Gjeld til foretak i samme konsern	7	219 865	41 671
Annen kortsiktig gjeld		1 316	1 216
Sum kortsiktig gjeld		1 720 359	619 709
Sum gjeld		1 722 207	682 831
SUM EGENKAPITAL OG GJELD		14 188 089	11 697 202



Organisasjonsnr: 812 210 432
RENO-VEST BREMNES AS

NOTEOPPLYSNINGER - SELSKAP - alle poster oppgitt i hele tall

Note

Antall aksjer og aksjeeiere

Note

2

Antall årsverk i regnskapsåret

Virksomheten har hatt følgende antall årsverk:

0.00

Omløpsmidler Startdato Sluttdato Endring

Skattemessig fremf.undersk. Startdato Sluttdato Endring

Kortsiktig gjeld Startdato Sluttdato Endring



REVICOM

Til generalforsamlingen i Reno-Vest Bremnes AS

Uavhengig revisors beretning

Konklusjon

Vi har revidert Reno-Vest Bremnes AS sitt årsregnskap som viser et overskudd på kr 2.073.511. Årsregnskapet består av balanse per 31. desember 2021, resultatregnskap og kontantstrømpoppstilling for regnskapsåret avsluttet per denne datoen og noter til årsregnskapet, herunder et sammendrag av viktige regnskapsprinsipper.

Etter vår mening

- oppfyller årsregnskapet gjeldende lovkrav, og
- gir årsregnskapet et rettviseende bilde av selskapets finansielle stilling per 31. desember 2021 og av dets resultat og kontantstrømmer for regnskapsåret avsluttet per denne datoen i samsvar med regnskapslovens regler og god regnskapsskikk i Norge.

Grunnlag for konklusjonen

Vi har gjennomført revisjonen i samsvar med de internasjonale revisjonsstandardene International Standards on Auditing (ISA-ene). Våre oppgaver og plikter i henhold til disse standardene er beskrevet nedenfor under "Revisors oppgaver og plikter ved revisjonen av årsregnskapet". Vi er uavhengige av selskapet slik det kreves i lov, forskrift og International Code of Ethics for Professional Accountants (inkludert internasjonale uavhengighetsstandarder) utstedt av the International Ethics Standards Board for Accountants (IESBA-reglene), og vi har overholdt våre øvrige etiske forpliktelser i samsvar med disse kravene. Innhentet revisjonsbevis er etter vår vurdering tilstrekkelig og hensiktsmessig som grunnlag for vår konklusjon.

Øvrig informasjon

Styret (ledelsen) er ansvarlige for øvrig informasjon som er publisert sammen med årsregnskapet. Øvrig informasjon består av årsberetningen. Vår konklusjon om årsregnskapet ovenfor dekker ikke øvrig informasjon.

I forbindelse med revisjonen av årsregnskapet er det vår oppgave å lese øvrig informasjon. Formålet er å vurdere hvorvidt det foreligger vesentlig inkonsistens mellom den øvrige informasjonen og årsregnskapet og den kunnskap vi har opparbeidet oss under revisjonen av årsregnskapet, eller hvorvidt øvrig informasjon fremstår som vesentlig feil. Vi har plikt til å rapportere dersom øvrig informasjon fremstår som vesentlig feil. Vi har ingenting å rapportere i så henseende.

Ledelsens ansvar for årsregnskapet

Ledelsen er ansvarlig for å utarbeide årsregnskapet og for at det gir et rettviseende bilde i samsvar med regnskapslovens regler og god regnskapsskikk i Norge. Ledelsen er også ansvarlig for slik intern kontroll som

Revicom AS
Org.nr. 931 282 506 MVA
Kto.nr. 4612.39.07892

Postadresse:
Pb. 264
8401 Sortland

Telefon
459 00500

E-post
post@revicom.no

Web:
www.revicom.no

Kontorer: Sortland – Myre - Tromsø



REVICOM

den finner nødvendig for å kunne utarbeide et årsregnskap som ikke inneholder vesentlig feilinformasjon, verken som følge av misligheter eller utilsiktede feil.

Ved utarbeidelsen av årsregnskapet må ledelsen ta standpunkt til selskapets evne til fortsatt drift og opplyse om forhold av betydning for fortsatt drift. Forutsetningen om fortsatt drift skal legges til grunn for årsregnskapet så lenge det ikke er sannsynlig at virksomheten vil bli avviklet.

Revisors oppgaver og plikter ved revisjonen av årsregnskapet

Vårt mål er å oppnå betryggende sikkerhet for at årsregnskapet som helhet ikke inneholder vesentlig feilinformasjon, verken som følge av misligheter eller utilsiktede feil, og å avgi en revisjonsberetning som inneholder vår konklusjon. Betryggende sikkerhet er en høy grad av sikkerhet, men ingen garanti for at en revisjon utført i samsvar med ISA-ene, alltid vil avdekke vesentlig feilinformasjon som eksisterer. Feilinformasjon kan oppstå som følge av misligheter eller utilsiktede feil. Feilinformasjon blir vurdert som vesentlig dersom den enkeltvis eller samlet med rimelighet kan forventes å påvirke økonomiske beslutninger som brukerne foretar basert på årsregnskapet.

For videre beskrivelse av revisors oppgaver og plikter vises det til:
<https://revisorforeningen.no/revisjonsberetninger>

Sortland, 29. mars 2022

REVICOM AS

Solfrid Andersen
statsautorisert revisor
(elektronisk signert)



Årsregnskap 2021

Reno-Vest Bremnes AS

Årsberetning
Resultatregnskap
Balanse
Noter
Kontantstrømoppstilling
Revisjonsberetning

Org.nr.: 812 210 432



RESULTATREGNSKAP

RENO-VEST BREMNES AS

	Note	2021	2020
DRIFTSINNETEKTER OG DRIFTSKOSTNADER			
Salgsinntekt		11 869 471	8 699 868
Sum driftsinntekter		11 869 471	8 699 868
Varekostnad		280 641	188 647
Lønnskostnad og innleid arbeidskraft	2	2 886 363	2 910 653
Avskrivning på driftsmidler	3	523 137	544 389
Annen driftskostnad	2	5 569 477	5 095 515
Sum driftskostnader		9 259 618	8 739 204
Driftsresultat		2 609 854	-39 336
FINANSINNETEKTER OG FINANSKOSTNADER			
Annen finansinntekt		50 640	65 304
Annen rentekostnad		2 147	10 245
Resultat av finansposter		48 493	55 059
Ordinært resultat før skattekostnad		2 658 347	15 723
Skattekostnad på ordinært resultat	4	584 836	4 105
Ordinært resultat		2 073 511	11 618
Årsresultat	5	2 073 511	11 618
OVERFØRINGER			
Avsatt til utbytte		622 000	0
Avsatt til annen egenkapital		1 451 511	11 618
Sum overføringer		2 073 511	11 618



BALANSE

RENO-VEST BREMNES AS

EIENDELER	Note	2021	2020
ANLEGGSMIDLER			
VARIGE DRIFTSMIDLER			
Maskiner og anlegg	3	554 129	663 625
Driftsløsøre, inventar o.a. utstyr	3	418 423	647 401
Sum varige driftsmidler	3	972 551	1 311 026
FINANSIELLE DRIFTSMIDLER			
Andre langsiktige fordringer		0	172 024
Sum finansielle anleggsmidler		0	172 024
Sum anleggsmidler		972 551	1 483 050
OMLØPSMIDLER			
FORDRINGER			
Kundefordringer	6	512 765	625 433
Fordring på foretak i samme konsern	6, 7	58 379	1 339 660
Andre kortsiktige fordringer		1 495	213 507
Sum fordringer		572 639	2 178 600
Bankinnskudd, kontanter o.l.	8	12 642 898	8 035 552
Sum omløpsmidler		13 215 537	10 214 152
Sum eiendeler		14 188 089	11 697 202



BALANSE

RENO-VEST BREMNES AS

EGENKAPITAL OG GJELD	Note	2021	2020
INNSKUTT EGENKAPITAL			
Aksjekapital	9	1 000 000	1 000 000
Sum innskutt egenkapital		1 000 000	1 000 000
OPPTJENT EGENKAPITAL			
Annen egenkapital		11 465 882	10 014 372
Sum opptjent egenkapital		11 465 882	10 014 372
Sum egenkapital	5	12 465 882	11 014 372
GJELD			
AVSETNING FOR FORPLIKTELSE			
Utsatt skatt	4	1 848	63 122
Sum avsetning for forpliktelser		1 848	63 122
KORTSIKTIG GJELD			
Leverandørgjeld		116 012	499 731
Betalbar skatt	4	646 110	66 507
Skattetrekk og andre trekk		115 057	10 583
Utbytte		622 000	0
Gjeld til foretak i samme konsern	7	219 865	41 671
Annen kortsiktig gjeld		1 316	1 216
Sum kortsiktig gjeld		1 720 359	619 709
Sum gjeld		1 722 207	682 831
Sum egenkapital og gjeld		14 188 089	11 697 202

Sortland, den 24. mars 2022
Styret i Reno-Vest Bremnes AS

Gunnar Hegstad
styremedlem

Jack Lange
daglig leder

Bernt Halvard Eide
styremedlem

Elise Gustavsen
styreleder



RENO-VEST BREMNES AS

812 210 432

Note 1 Regnskapsprinsipper

GENERELT

Selskapet er stiftet 03.06.2013 som et datterselskap til Reno-Vest IKS.

Årsregnskapet er satt opp i samsvar med regnskapsloven og god regnskapsskikk for små foretak. Regnskapet bygger på historisk kost prinsippet. Inntektsføringen skjer etter opptjeningsprinsippet som normalt vil være leveringstidspunktet for varer og tjenester. Kostnader sammenstilles med, og kostnadsføres samtidig som tilhørende inntekter. Regnskapet er satt opp etter fortsatt drift.

KLASSIFISERING

Eiendeler knyttet til varekretsløpet klassifiseres som omløpsmidler. Samme regler gjelder for kortsiktig gjeld. Fordringer og gjeld som ikke knytter seg til varekretsløpet, klassifiseres som omløpsmidler/kortsiktig gjeld dersom de forfaller innen ett år. Øvrige eiendeler klassifiseres som anleggsmidler, og øvrig gjeld klassifiseres som langsiktig.

VURDERINGSREGLER

Kundefordringer er vurdert til pålydende, nedskrevet med forventet tap på fordringer.

Øvrige omløpsmidler vurderes til det laveste av anskaffelseskost og virkelig verdi.

Varige driftsmidler aktiveres og avskrives dersom de har levetid over 3 år og har en kostpris som overstiger kr 15.000. Varige driftsmidler vurderes til historisk kost med fradrag for bedriftsøkonomiske avskrivninger. Avskrivninger baseres på en vurdering av driftsmidlenes økonomiske og tekniske levetid. Selskapet benytter lineære avskrivninger for avskrivning av varige driftsmidler.

Utsatt skatt/skattefordel i balansen avsettes på grunnlag av forskjeller mellom regnskapsmessige og skattemessige verdier i henhold til norsk regnskapsstandard for skatt. Ved beregning av utsatt skatt/skattefordel gjøres det fradrag for eventuelle fremførbare underskudd.

Betalbar skatt beregnes på grunnlag av årets skattemessig resultat.

RENO-VEST BREMNES AS

SIDE 5



RENO-VEST BREMNES AS

812 210 432

Note 2 Lønnskostnader og ytelser, godtgjørelser til daglig leder, styret og revisor

Lønnskostnader	2021	2020
Lønninger	62 908	72 693
Innleid arbeidskraft i konsern	2 801 993	2 822 031
Arbeidsgiveravgift	3 220	2 412
Andre ytelser	18 242	13 517
Sum	2 886 363	2 910 653

Antall årsverk: Selskapet har i 2021 leid inn 3 årsverk fra Reno-Vest IKS.

PENSJONSFORPLIKTELSE

Selskapet er ikke pliktig til å ha tjenstepensjonsordning etter lov om obligatorisk tjenstepensjon og har heller ikke inngått en slik ordning.

Ytelser til ledende personer	Daglig leder	Styret
Styrehonorar	0	38 000
Annen godtgjørelse	0	9 600
Sum	0	47 600

Daglig ledelse av selskapet faktureres og lønnes fra morselskapet Reno-Vest IKS.
Reno-Vest Bremnes AS er fakturert med kr 781.385 for innleie av daglig leder fra Reno-Vest IKS.

REVISOR

Kostnadsført revisjonshonorar for 2021 utgjør kr 19 075.
I tillegg kommer honorar for andre tjenester med kr 10 700.
Beløpene er oppført uten merverdiavgift.

Note 3 Anleggsmidler

	Maskiner og anlegg	Driftsløsøre, inventar ol.	Sum
Anskaffelseskost pr. 01.01.21	1 720 162	1 447 788	3 167 950
+ Tilgang kjøpte driftsmidler	184 662		184 662
= Anskaffelseskost 31.12.21	1 904 824	1 447 788	3 352 612
Akkumulerte avskrivninger 31.12.21	1 350 695	1 029 365	2 380 061
= Bokført verdi 31.12.21	554 129	418 423	972 551
Årets ordinære avskrivninger	294 159	228 978	523 137
Avskrivningsplan	5 år	10 år	

RENO-VEST BREMNES AS

SIDE 6



RENO-VEST BREMNES AS

812 210 432

Note 4 Skatt

<u>Årets skattekostnad</u>	<u>2021</u>	<u>2020</u>
Resultatført skatt på ordinært resultat:		
Betalbar skatt	646 110	66 507
Endring i utsatt skatt	-61 274	-62 402
Skattekostnad ordinært resultat	584 836	4 105
Skattepliktig inntekt:		
Ordinært resultat før skatt	2 658 347	15 723
Permanente forskjeller	0	2 933
Endring i midlertidige forskjeller	278 516	283 647
Skattepliktig inntekt	2 936 863	302 303
Betalbar skatt i balansen:		
Betalbar skatt på årets resultat	646 110	66 507
Sum betalbar skatt i balansen	646 110	66 507

Skatteeffekten av midlertidige forskjeller som har gitt opphav til utsatt skatt og utsatte skattefordeler, spesifisert på typer av midlertidige forskjeller

	<u>2021</u>	<u>2020</u>	<u>Endring</u>
Varige driftsmidler	8 402	286 918	278 516
Sum	8 402	286 918	278 516
Grunnlag for utsatt skatt	8 402	286 918	278 516
Utsatt skatt (22 %)	1 848	63 122	61 274

Note 5 Egenkapital

	<u>Aksjekapital</u>	<u>Annen egenkapital</u>	<u>Sum egenkapital</u>
Pr 01.01.2021	1 000 000	10 014 372	11 014 372
Årets resultat		2 073 511	2 073 511
Avsatt utbytte		-622 000	-622 000
Pr 31.12.2021	1 000 000	11 465 882	12 465 882

RENO-VEST BREMNES AS

SIDE 7



RENO-VEST BREMNES AS 812 210 432

Note 6 Kundefordringer

	2021	2020
Kundefordringer til pålydende	512 765	625 433
Balansført verdi av kundefordringer 31.12	512 765	625 433
Sum resultatførte tap på krav	0	0

Selskapets kundefordringer er vurdert til pålydende, redusert med avsetning for tap på krav.

Årets avsetning til tap relaterer seg i hovedsak til en vesentlig usikker kundefordring.

Note 7 Mellomværende med selskap i samme konsern

	2021	2020
Fordringer		
Kundefordringer konsern	58 379	1 339 660
Sum	58 379	1 339 660
Gjeld		
Leverandørgjeld innen konsern	219 865	41 671
Sum	219 865	41 671

Note 8 Bankinnskudd

Innestående midler på skattetrekkskonto (bundne midler) er på kr. 50 168.

Note 9 Aksjonærer

AKSJEKAPITALEN I RENO-VEST BREMNES AS PR. 31.12 BESTÅR AV:

	Antall	Pålydende	Bokført
Ordinære aksjer	1 000	1 000,0	1 000 000
Sum	1 000		1 000 000

EIERSTRUKTUR

De største aksjonærene i % pr. 31.12 var:

	Ordinære	Eierandel	Stemmeandel
Reno-Vest IKS	1 000	100,0	100,0

Det utarbeides konsernregnskap for konsernet Reno-Vest IKS. Konsernregnskapet oppbevares på morselskapets forretningskontor som er på Sortland.



Admincontrol

List of Signatures Page 1/1

Årsregnskap 2021 Reno-Vest Bremnes AS.pdf

Name	Method	Signed at
Eide, Bernt Halvard	BANKID	2022-03-28 11:22 GMT+02
Gustavsen, Elise	BANKID_MOBILE	2022-03-28 08:39 GMT+02
Lange, Jack	BANKID_MOBILE	2022-03-28 08:07 GMT+02
Hegstad, Gunnar	BANKID	2022-03-28 07:30 GMT+02



This file is sealed with a digital signature. The seal is a guarantee for the authenticity of the document.

External reference: FBD0764B1F774066A6CF4E806AB08149



Årsregnskap 2021

Reno-Vest Bremnes AS

Årsberetning
Resultatregnskap
Balanse
Noter
Kontantstrømoppstilling
Revisjonsberetning

Org.nr.: 812 210 432



This file is sealed with a digital signature.
The seal is a guarantee for the authenticity
of the document.

Document ID:
FBD0764B1F774066A6CF4E806AB08149



RESULTATREGNSKAP

RENO-VEST BREMNES AS

	Note	2021	2020
DRIFTSINNEKTER OG DRIFTSKOSTNADER			
Salgsinntekt		11 869 471	8 699 868
Sum driftsinntekter		11 869 471	8 699 868
Varekostnad		280 641	188 647
Lønnskostnad og innleid arbeidskraft	2	2 886 363	2 910 653
Avskrivning på driftsmidler	3	523 137	544 389
Annen driftskostnad	2	5 569 477	5 095 515
Sum driftskostnader		9 259 618	8 739 204
Driftsresultat		2 609 854	-39 336
FINANSINNEKTER OG FINANSKOSTNADER			
Annen finansinntekt		50 640	65 304
Annen rentekostnad		2 147	10 245
Resultat av finansposter		48 493	55 059
Ordinært resultat før skattekostnad		2 658 347	15 723
Skattekostnad på ordinært resultat	4	584 836	4 105
Ordinært resultat		2 073 511	11 618
Årsresultat	5	2 073 511	11 618
OVERFØRINGER			
Avsatt til utbytte		622 000	0
Avsatt til annen egenkapital		1 451 511	11 618
Sum overføringer		2 073 511	11 618

RENO-VEST BREMNES AS

SIDE 2



This file is sealed with a digital signature.
The seal is a guarantee for the authenticity
of the document.

Document ID:
FBD0764B1F774066A6CF4E806AB08149



BALANSE

RENO-VEST BREMNES AS

EIENDELER	Note	2021	2020
ANLEGGSMIDLER			
VARIGE DRIFTSMIDLER			
Maskiner og anlegg	3	554 129	663 625
Driftsløsøre, inventar o.a. utstyr	3	418 423	647 401
Sum varige driftsmidler	3	972 551	1 311 026
FINANSIELLE DRIFTSMIDLER			
Andre langsiktige fordringer		0	172 024
Sum finansielle anleggsmidler		0	172 024
Sum anleggsmidler		972 551	1 483 050
OMLØPSMIDLER			
FORDRINGER			
Kundefordringer	6	512 765	625 433
Fordring på foretak i samme konsern	6, 7	58 379	1 339 660
Andre kortsiktige fordringer		1 495	213 507
Sum fordringer		572 639	2 178 600
Bankinnskudd, kontanter o.l.	8	12 642 898	8 035 552
Sum omløpsmidler		13 215 537	10 214 152
Sum eiendeler		14 188 089	11 697 202

RENO-VEST BREMNES AS

SIDE 3



This file is sealed with a digital signature.
The seal is a guarantee for the authenticity
of the document.

Document ID:
FBD0764B1F774066A6CF4E806AB08149



BALANSE

RENO-VEST BREMNES AS

EGENKAPITAL OG GJELD	Note	2021	2020
INNSKUTT EGENKAPITAL			
Aksjekapital	9	1 000 000	1 000 000
Sum innskutt egenkapital		1 000 000	1 000 000
OPPTJENT EGENKAPITAL			
Annen egenkapital		11 465 882	10 014 372
Sum opptjent egenkapital		11 465 882	10 014 372
Sum egenkapital	5	12 465 882	11 014 372
GJELD			
AVSETNING FOR FORPLIKTELSER			
Utsatt skatt	4	1 848	63 122
Sum avsetning for forpliktelser		1 848	63 122
KORTSIKTIG GJELD			
Leverandørgjeld		116 012	499 731
Betalbar skatt	4	646 110	66 507
Skattetrekk og andre trekk		115 057	10 583
Utbytte		622 000	0
Gjeld til foretak i samme konsern	7	219 865	41 671
Annen kortsiktig gjeld		1 316	1 216
Sum kortsiktig gjeld		1 720 359	619 709
Sum gjeld		1 722 207	682 831
Sum egenkapital og gjeld		14 188 089	11 697 202

Sortland, den 24. mars 2022
Styret i Reno-Vest Bremnes AS

Gunnar Hegstad
styremedlem

Jack Lange
daglig leder

Bernt Halvard Eide
styremedlem

Elise Gustavsen
styreleder

RENO-VEST BREMNES AS

SIDE 4



This file is sealed with a digital signature.
The seal is a guarantee for the authenticity
of the document.

Document ID:
FBD0764B1F774066A6CF4E806AB08149



RENO-VEST BREMNES AS

812 210 432

Note 1 Regnskapsprinsipper

GENERELT

Selskapet er stiftet 03.06.2013 som et datterselskap til Reno-Vest IKS.

Årsregnskapet er satt opp i samsvar med regnskapsloven og god regnskapsskikk for små foretak.

Regnskapet bygger på historisk kost prinsippet. Inntektsføringen skjer etter opptjeningsprinsippet som normalt vil være leveringstidspunktet for varer og tjenester. Kostnader sammenstilles med, og kostnadsføres samtidig som tilhørende inntekter. Regnskapet er satt opp etter fortsatt drift.

KLASSIFISERING

Eiendeler knyttet til varekretsløpet klassifiseres som omløpsmidler. Samme regler gjelder for kortsiktig gjeld. Fordringer og gjeld som ikke knytter seg til varekretsløpet, klassifiseres som omløpsmidler/kortsiktig gjeld dersom de forfaller innen ett år. Øvrige eiendeler klassifiseres som anleggsmidler, og øvrig gjeld klassifiseres som langsiktig.

VURDERINGSREGLER

Kundefordringer er vurdert til pålydende, nedskrevet med forventet tap på fordringer.

Øvrige omløpsmidler vurderes til det laveste av anskaffelseskost og virkelig verdi.

Varige driftsmidler aktiveres og avskrives dersom de har levetid over 3 år og har en kostpris som overstiger kr 15.000. Varige driftsmidler vurderes til historisk kost med fradrag for bedriftsøkonomiske avskrivninger. Avskrivninger baseres på en vurdering av driftsmidlenes økonomiske og tekniske levetid. Selskapet benytter lineære avskrivninger for avskrivning av varige driftsmidler.

Utsatt skatt/skattefordel i balansen avsettes på grunnlag av forskjeller mellom regnskapsmessige og skattemessige verdier i henhold til norsk regnskapsstandard for skatt. Ved beregning av utsatt skatt/skattefordel gjøres det fradrag for eventuelle fremførbare underskudd.

Betalbar skatt beregnes på grunnlag av årets skattemessig resultat.

RENO-VEST BREMNES AS

SIDE 5



This file is sealed with a digital signature.
The seal is a guarantee for the authenticity
of the document.

Document ID:
FBD0764B1F774066A6CF4E806AB08149



RENO-VEST BREMNES AS

812 210 432

Note 2 Lønnskostnader og ytelser, godtgjørelser til daglig leder, styret og revisor

Lønnskostnader	2021	2020
Lønninger	62 908	72 693
Innleid arbeidskraft i konsern	2 801 993	2 822 031
Arbeidsgiveravgift	3 220	2 412
Andre ytelser	18 242	13 517
Sum	2 886 363	2 910 653

Antall årsverk: Selskapet har i 2021 leid inn 3 årsverk fra Reno-Vest IKS.

PENSJONSFORPLIKTELSE

Selskapet er ikke pliktig til å ha tjenestepensjonsordning etter lov om obligatorisk tjenestepensjon og har heller ikke inngått en slik ordning.

Ytelser til ledende personer	Daglig leder	Styret
Styrehonorar	0	38 000
Annen godtgjørelse	0	9 600
Sum	0	47 600

Daglig ledelse av selskapet faktureres og lønnes fra morselskapet Reno-Vest IKS.
Reno-Vest Bremnes AS er fakturert med kr 781.385 for innleie av daglig leder fra Reno-Vest IKS.

REVISOR

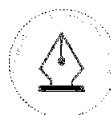
Kostnadsført revisjonshonorar for 2021 utgjør kr 19 075.
I tillegg kommer honorar for andre tjenester med kr 10 700.
Beløpene er oppført uten merverdiavgift.

Note 3 Anleggsmidler

	Maskiner og anlegg	Driftsløsøre, inventar ol.	Sum
Anskaffelseskost pr. 01.01.21	1 720 162	1 447 788	3 167 950
+ Tilgang kjøpte driftsmidler	184 662		184 662
= Anskaffelseskost 31.12.21	1 904 824	1 447 788	3 352 612
Akkumulerte avskrivninger 31.12.21	1 350 695	1 029 365	2 380 061
= Bokført verdi 31.12.21	554 129	418 423	972 551
Årets ordinære avskrivninger	294 159	228 978	523 137
Avskrivningsplan	5 år	10 år	

RENO-VEST BREMNES AS

SIDE 6



This file is sealed with a digital signature.
The seal is a guarantee for the authenticity
of the document.

Document ID:
FBD0764B1F774066A6CF4E806AB08149



RENO-VEST BREMNES AS

812 210 432

Note 4 Skatt

Årets skattekostnad	2021	2020
Resultatført skatt på ordinært resultat:		
Betalbar skatt	646 110	66 507
Endring i utsatt skatt	-61 274	-62 402
Skattekostnad ordinært resultat	584 836	4 105
Skattepliktig inntekt:		
Ordinært resultat før skatt	2 658 347	15 723
Permanente forskjeller	0	2 933
Endring i midlertidige forskjeller	278 516	283 647
Skattepliktig inntekt	2 936 863	302 303
Betalbar skatt i balansen:		
Betalbar skatt på årets resultat	646 110	66 507
Sum betalbar skatt i balansen	646 110	66 507

Skatteeffekten av midlertidige forskjeller som har gitt opphav til utsatt skatt og utsatte skattefordeler, spesifisert på typer av midlertidige forskjeller

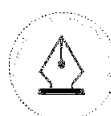
	2021	2020	Endring
Varige driftsmidler	8 402	286 918	278 516
Sum	8 402	286 918	278 516
Grunnlag for utsatt skatt	8 402	286 918	278 516
Utsatt skatt (22 %)	1 848	63 122	61 274

Note 5 Egenkapital

	Aksjekapital	Annen egenkapital	Sum egenkapital
Pr 01.01.2021	1 000 000	10 014 372	11 014 372
Årets resultat		2 073 511	2 073 511
Avsatt utbytte		-622 000	-622 000
Pr 31.12.2021	1 000 000	11 465 882	12 465 882

RENO-VEST BREMNES AS

SIDE 7



This file is sealed with a digital signature.
The seal is a guarantee for the authenticity
of the document.

Document ID:
FBD0764B1F774066A6CF4E806AB08149



RENO-VEST BREMNES AS 812 210 432

Note 6 Kundefordringer

	2021	2020
Kundefordringer til pålydende	512 765	625 433
Balanseført verdi av kundefordringer 31.12	512 765	625 433
Sum resultatførte tap på krav	0	0

Selskapets kundefordringer er vurdert til pålydende, redusert med avsetning for tap på krav.

Årets avsetning til tap relaterer seg i hovedsak til en vesentlig usikker kundefordring.

Note 7 Mellomværende med selskap i samme konsern

	2021	2020
Fordringer		
Kundefordringer konsern	58 379	1 339 660
Sum	58 379	1 339 660
Gjeld		
Leverandørgjeld innen konsern	219 865	41 671
Sum	219 865	41 671

Note 8 Bankinnskudd

Innestående midler på skattetrekkkonto (bundne midler) er på kr. 50 168.

Note 9 Aksjonærer

AKSJEKAPITALEN I RENO-VEST BREMNES AS PR. 31.12 BESTÅR AV:

	Antall	Pålydende	Bokført
Ordinære aksjer	1 000	1 000,0	1 000 000
Sum	1 000		1 000 000

EIERSTRUKTUR

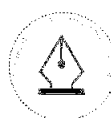
De største aksjonærene i % pr. 31.12 var:

	Ordinære	Eierandel	Stemmeandel
Reno-Vest IKS	1 000	100,0	100,0

Det utarbeides konsernregnskap for konsernet Reno-Vest IKS. Konsernregnskapet oppbevares på morselskapets forretningskontor som er på Sortland.

RENO-VEST BREMNES AS

SIDE 8



This file is sealed with a digital signature.
The seal is a guarantee for the authenticity
of the document.

Document ID:
FBD0764B1F774066A6CF4E806AB08149



Kontantstrømanalyse

Reno-Vest Bremnes AS

	2021	2020
Kontantstrømmer fra operasjonelle aktiviteter		
Resultat før skattekostnad	2 658 347	15 723
Skatter	-66 507	-604 825
Tap/gevinst ved salg av anleggsmidler	0	0
Ordinære avskrivninger	523 137	544 389
Nedskrivning anleggsmidler	0	0
Endringer i varelag	0	0
Endring i kundefordringer	112 668	-300 949
Endring i andre utestående fordringer	1 664 863	504 333
Endring i leverandørgjeld	-383 719	409 076
Endring i andre tidsavrensinasposter	283 220	-37 741
Netto kontantstrøm fra operasjonelle aktiviteter	4 792 009	530 006
Kontantstrømmer fra investeringsaktiviteter		
Innbetalinger ved salg av varige driftsmidler	0	0
Utbetalinger ved kjøp av varige driftsmidler	-184 662	-219 000
Innbetalinger ved salg av aksjer og andeler	0	0
Utbetalinger ved kjøp av aksjer og andeler	0	0
Utbetalinger ved kjøp av andre investeringer	0	0
Innbetalinger ved salg av andre investeringer	0	0
Netto kontantstrøm fra investeringsaktiviteter	-184 662	-219 000
Kontantstrømmer fra finansieringsaktiviteter		
Utbytte	0	-640 000
Konsernbidrag	0	0
Netto kontantstrøm fra finansieringsaktiviteter	0	-640 000
Netto endring i kontanter	4 607 346	-328 995
Beholdning av kontanter ved periodens begynnelse	8 035 552	8 364 547
Beholdning av kontanter ved periodens slutt	12 642 898	8 035 552

Side 11



This file is sealed with a digital signature.
The seal is a guarantee for the authenticity
of the document.

Document ID:
FBD0764B1F774066A6CF4E806AB08149



Admincontrol

List of Signatures Page 1/1

Årsberetning 2021.pdf

Name	Method	Signed at
Eide, Bernt Halvard	BANKID	2022-03-28 11:21 GMT+02
Gustavsen, Elise	BANKID_MOBILE	2022-03-28 08:38 GMT+02
Lange, Jack	BANKID_MOBILE	2022-03-28 08:06 GMT+02
Hegstad, Gunnar	BANKID	2022-03-28 07:29 GMT+02



This file is sealed with a digital signature. The seal is a guarantee for the authenticity of the document.
External reference: 4921DE544DC5493795AC61D6F6598A9C

Årsberetning 2021 Reno-Vest Bremnes AS

Virksomhetens art og hvor den drives

Reno-Vest Bremnes AS er et avfallsmottak for behandling og kontrollert deponering av ulike typer avfall. Selskapet ivaretar et viktig samfunnsansvar knyttet til å sikre et tilbud for forsvarlig miljømessig behandling av ulike typer avfall som må til godkjent deponi i Nord-Norge. Deponiet baseres på forretningsmessige prinsipper og regional næringsutvikling. Anlegget er en langsiktig og konkurransedyktig løsning for behandling og deponering av restprodukter og avfall som ikke kan behandles på annen måte. Kaianlegget som ble ferdigstilt i 2015 bidrar til smidige transportløsninger ved store avfallsleveranser og en styrking av konkurransekraften. I 2020 fikk Reno-Vest IKS tillatelse til mottak og behandling av PFAS-holdige masser ved deponiet på Bremnes. I 2021 er det bygget ny deponicelle for mottak av PFAS-masser med tilhørende separat renseanlegg for sigevann.

Reno-Vest Bremnes AS tar hovedsakelig hånd om næringsavfall, men behandler også noe husholdningsavfall. Lettere forurensa masser kommer fra driftsmarkedet i hele landsdelen.

Administrasjonen av selskapet er samlokalisert med morselskapet Reno-Vest IKS, samt søsterbedriftene Reno-Vest Produksjon AS og Reno-Vest Bedrift AS i Ramnflauget, Sortland. Deponiet ligger på Bremnes som er 24 km nord for Ramnflauget.

Fortsatt drift

Forutsetningen om fortsatt drift er til stede, og årsregnskapet for 2021 er satt opp under denne forutsetningen.

Selskapet er eksponert for markedsrisiko. Dette gjelder mottak og sluttbehandling av avfall fra næringslivet. I mars måned 2020 ble det i Norge og resten av verden iverksatt store tiltak for å begrense spredning av Covid19-virus. Dette er en situasjon som også i 2021 har påvirket vår organisasjon. Konsernet har gjennomført tiltak etter myndighetenes krav og anbefalinger. I februar måned 2022 ble flere av myndighetenes krav vedrørende begrensning av Covid19-virus fjernet. Samfunnet har nå vært i en smittetopp, men påvirkningen hos oss har vært begrenset. Utviklingen i markedet følges nøye, og vi iverksetter tiltak der det er nødvendig.

Kredittrisiko og likviditetsrisiko

Selskapet har pr. 31.12.2021 kr 572 639,- i kortsiktige fordringer. Av dette er kr 58 379,- fordringer på foretak i samme konsern. De eksterne fordringene på kr 512 765,- pr. 31.12.2021 er innbetalt i løpet av januar 2022. Vi vurderer det slik at selskapet har lav kredittrisiko.

Likviditetsrisikoen styres ved til enhver tid å ha solide likviditetsreserver tilgjengelig.

Likviditetsreserven består av likvide omløpsmidler. Selskapet har solide likviditetsreserver tilgjengelig.

Arbeidsmiljø

Reno-Vest Bremnes AS hadde ingen ansatte i 2021. Daglig leder, driftsleder og fagarbeider er ansatt i morselskapet Reno-Vest IKS og leies ut til Reno-Vest Bremnes AS.

Ytre miljø

Selskapets maskiner er i all hovedsak utstyrt med Euro5 motorer, og tilfredsstillende dermed meget strenge krav til utslipp.

Selskapet har gassanlegg ferdigstilt i 2012 og sigevannrensing var ferdig utbygget i 2015. I 2019 ble det bygget et nytt og moderne hus over renseanlegget som tilfredsstillende alle krav til et godt arbeidsmiljø.

Bedriften er sammen med konsernet sertifisert etter NS-EN ISO 9001:2015 og NS-EN ISO 14001:2015.

Reno-Vest Bremnes AS – org. 812 210 432



This file is sealed with a digital signature.
The seal is a guarantee for the authenticity
of the document.

Document ID:
4921DE544DC5493795AC61D6F6598A9C



Årsberetning 2021 Reno-Vest Bremnes AS

Det arbeides kontinuerlig med å begrense miljøbelastningene, og styringssystemet etter NS-EN ISO 14001:2015 er selskapets styringssystem for miljø.

Likestilling

Selskapet hadde ved årsskiftet ingen ansatte. Styret har 3 medlemmer, en kvinne og to menn. Gjeldende krav til likestilling i styret er dermed oppfylt.

Styreansvarsforsikring

Selskapet har tegnet styreansvarsforsikring.

Redegjørelse for årsregnskapet

Etter styrets oppfatning gir regnskap og balanse med tilhørende noter en tilfredsstillende beskrivelse av selskapets økonomiske stilling pr. årsskiftet.

Forslag til anvendelse av årets overskudd:

Årets overskudd på kr 2 073 511,- anvendes slik:

Overskudd på næring etter skatt viser kr 2 073 511,-.

Av overskuddet tas 30 %, kr 622 000,- og overføres Reno-Vest IKS som aksjeutbytte.

Resterende av dette overskuddet, kr 1 451 511,- overføres annen egenkapital.

Sortland, 31. desember 2021

24. mars 2022

Reno-Vest Bremnes AS

Elise Gustavsen
Styrets leder

Gunnar Hegstad
Styremedlem

Bernt Eide
Styremedlem

Jack Lange
Daglig leder

Reno-Vest Bremnes AS – org. 812 210 432



This file is sealed with a digital signature.
The seal is a guarantee for the authenticity
of the document.

Document ID:
4921DE544DC5493795AC61D6F6598A9C



Kontantstrømanalyse

Reno-Vest Bremnes AS

	2021	2020
<i>Kontantstrømmer fra operasjonelle aktiviteter</i>		
Resultat før skattekostnad	2 658 347	15 723
Skatter	-66 507	-604 825
Tap/gevinst ved salg av anleggsmidler	0	0
Ordinære avskrivninger	523 137	544 389
Nedskrivning anleggsmidler	0	0
Endringer i varelag	0	0
Endring i kundefordringer	112 668	-300 949
Endring i andre utestående fordringer	1 664 863	504 333
Endring i leverandørgjeld	-383 719	409 076
Endring i andre tidsaværeningsposter	283 220	-37 741
Netto kontantstrøm fra operasjonelle aktiviteter	4 792 009	530 006
<i>Kontantstrømmer fra investeringsaktiviteter</i>		
Innbetalinger ved salg av varige driftsmidler	0	0
Utbetalinger ved kjøp av varige driftsmidler	-184 662	-219 000
Innbetalinger ved salg av aksjer og andeler	0	0
Utbetalinger ved kjøp av aksjer og andeler	0	0
Utbetalinger ved kjøp av andre investeringer	0	0
Innbetalinger ved salg av andre investeringer	0	0
Netto kontantstrøm fra investeringsaktiviteter	-184 662	-219 000
<i>Kontantstrømmer fra finansieringsaktiviteter</i>		
Utbytte	0	-640 000
Konsembidrag	0	0
Netto kontantstrøm fra finansieringsaktiviteter	0	-640 000
Netto endring i kontanter	4 607 346	-328 995
Beholdning av kontanter ved periodens begynnelse	8 035 552	8 364 547
Beholdning av kontanter ved periodens slutt	12 642 898	8 035 552