



## ÅRSREGNSKAPET FOR REGNSKAPSÅRET 2023 - GENERELL INFORMASJON

### Enheten

Organisasjonsnummer:	921 811 020
Organisasjonsform:	Aksjeselskap
Foretaksnavn:	STÅLESEN INVEST AS
Forretningsadresse:	Fagertunveien 54 4790 LILLESAND

### Regnskapsår

Årsregnskapets periode:	01.01.2023 - 31.12.2023
-------------------------	-------------------------

### Konsern

Morselskap i konsern:	Ja
Konsernregnskap lagt ved:	Nei

### Regnskapsregler

Regler for små foretak benyttet:	Ja
Benyttet ved utarbeidelsen av årsregnskapet til selskapet:	Regnskapslovens alminnelige regler

### Årsregnskapet fastsatt av kompetent organ

Bekreftet av representant for selskapet:	Geir Olav Stålesen
Dato for fastsettelse av årsregnskapet:	14.06.2024

### Grunnlag for avgivelse

År 2023: Årsregnskapet er elektronisk innlevert  
År 2022: Tall er hentet fra elektronisk innlevert årsregnskap fra 2023

*Det er ikke krav til at årsregnskapet m.v. som sendes til Regnskapsregisteret er undertegnet. Kontrollen på at dette er utført ligger hos revisor/enhetens øverste organ. Sikkerheten ivaretas ved at innsender har rolle/rettighet for innsending av årsregnskapet via Altinn, og ved at det bekreftes at årsregnskapet er fastsatt av kompetent organ.*

Brønnøysundregistrene, 03.08.2025



## Resultatregnskap

Beløp i: NOK	Note	2023	2022
<b>RESULTATREGNSKAP</b>			
<b>Inntekter</b>			
Annen driftsinntekt		291 460	302 561
<b>Sum inntekter</b>		<b>291 460</b>	<b>302 561</b>
<b>Kostnader</b>			
Lønnskostnad	2		
Avskrivning av driftsmidler og immaterielle eiendeler	3	7 058	
Annen driftskostnad		237 156	194 626
<b>Sum kostnader</b>	2	<b>244 214</b>	<b>194 626</b>
<b>Driftsresultat</b>		<b>47 246</b>	<b>107 935</b>
<b>Finansinntekter og finanskostnader</b>			
Annen renteinntekt			5 738
Annen finansinntekt		5 227	
<b>Sum finansinntekter</b>		<b>5 227</b>	<b>5 738</b>
Annen rentekostnad		258 926	157 092
Annen finanskostnad			71
<b>Sum finanskostnader</b>		<b>258 926</b>	<b>157 163</b>
<b>Netto finans</b>		<b>-253 699</b>	<b>-151 425</b>
<b>Ordinært resultat før skattekostnad</b>		<b>-206 453</b>	<b>-43 490</b>
Skattekostnad på resultat	4		
<b>Ordinært resultat etter skattekostnad</b>		<b>-206 453</b>	<b>-43 490</b>
<b>Årsresultat</b>		<b>-206 453</b>	<b>-43 490</b>
<b>Årsresultat etter minoritetsinteresser</b>		<b>-206 453</b>	<b>-43 490</b>
<b>Totalresultat</b>		<b>-206 453</b>	<b>-43 490</b>
<b>Overføringer og disponeringer</b>			
Ordinært utbytte	5, 5		



## Resultatregnskap

<b>Beløp i: NOK</b>	<b>Note</b>	<b>2023</b>	<b>2022</b>
Avsatt til annen egenkapital	5		
Overført fra annen egenkapital		-206 453	-43 490
<b>Sum overføringer og disponeringer</b>		<b>-206 453</b>	<b>-43 490</b>



## Balanse

Beløp i: NOK	Note	2023	2022
<b>BALANSE - EIENDELER</b>			
<b>Anleggsmidler</b>			
<b>Immaterielle eiendeler</b>			
Utsatt skattefordel	4		
<b>Varige driftsmidler</b>			
Tomter, bygninger o.a. fast eiendom	3, 6	6 678 116	6 678 116
Maskiner og anlegg	3		
Driftsløsøre, inventar o.a. utstyr	3	63 000	22 558
<b>Sum varige driftsmidler</b>		<b>6 741 116</b>	<b>6 700 674</b>
<b>Finansielle anleggsmidler</b>			
Investering i datterselskap	7	10 000	
Investeringer i tilknyttet selskap	7	15 000	25 000
Investeringer i aksjer og andeler		15 000	
<b>Sum finansielle anleggsmidler</b>		<b>40 000</b>	<b>25 000</b>
<b>Sum anleggsmidler</b>		<b>6 781 116</b>	<b>6 725 674</b>
<b>Omløpsmidler</b>			
<b>Varer</b>			
<b>Fordringer</b>			
Andre kortsiktige fordringer	7	124 820	24 820
<b>Sum fordringer</b>		<b>124 820</b>	<b>24 820</b>
<b>Bankinnskudd, kontanter og lignende</b>			
Bankinnskudd, kontanter o.l.		1 244 720	1 723 362
<b>Sum bankinnskudd, kontanter og lignende</b>		<b>1 244 720</b>	<b>1 723 362</b>
<b>Sum omløpsmidler</b>		<b>1 369 540</b>	<b>1 748 182</b>
<b>SUM EIENDELER</b>		<b>8 150 656</b>	<b>8 473 856</b>

## BALANSE - EGENKAPITAL OG GJELD



## Balanse

Beløp i: NOK	Note	2023	2022
<b>Egenkapital</b>			
<b>Innskutt egenkapital</b>			
Aksjekapital	8	100 000	100 000
Beholdning av egne aksjer	8		
Overkurs		1 999 615	1 999 615
<b>Sum innskutt egenkapital</b>		<b>2 099 615</b>	<b>2 099 615</b>
<b>Opptjent egenkapital</b>			
Annen egenkapital		1 106 112	1 312 565
<b>Sum opptjent egenkapital</b>		<b>1 106 112</b>	<b>1 312 565</b>
<b>Sum egenkapital</b>	5	<b>3 205 727</b>	<b>3 412 180</b>
<b>Gjeld</b>			
<b>Langsiktig gjeld</b>			
Utsatt skatt	4		
<b>Annen langsiktig gjeld</b>			
Gjeld til kredittinstitusjoner	6	4 686 341	4 801 895
<b>Sum annen langsiktig gjeld</b>		<b>4 686 341</b>	<b>4 801 895</b>
<b>Sum langsiktig gjeld</b>		<b>4 686 341</b>	<b>4 801 895</b>
<b>Kortsiktig gjeld</b>			
Leverandørgjeld		51 523	57 716
Betalbar skatt	4		
Annen kortsiktig gjeld	8	207 064	202 064
<b>Sum kortsiktig gjeld</b>		<b>258 588</b>	<b>259 781</b>
<b>Sum gjeld</b>		<b>4 944 929</b>	<b>5 061 676</b>
<b>SUM EGENKAPITAL OG GJELD</b>		<b>8 150 656</b>	<b>8 473 856</b>



## Brønnøysundregistrene

### ÅRSREGNSKAP FOR REGNSKAPSÅRET 2023 - GENERELL INFORMASJON

Journalnummer: 2024 515669

#### Enheten

Organisasjonsnummer: 921 811 020  
Organisasjonsform: Aksjeselskap  
Foretaksnavn: STÅLESEN INVEST AS  
Forretningsadresse: Fagertunveien 54  
4790 LILLESAND

#### Regnskapsår

Årsregnskapets periode: 01.01.2023 - 31.12.2023

#### Konsern

Morselskap i konsern: Ja  
Konsernregnskap lagt ved: Nei

#### Regnskapsregler

Regler for små foretak benyttet: Ja  
Benyttet ved utarbeidelsen av  
årsregnskapet til selskapet: Regnskapslovens alminnelige regler

#### Årsregnskapet fastsatt av kompetent organ

Bekreftet av representant for selskapet: Geir Olav Stålesen  
Dato for fastsettelse av årsregnskapet: 14.06.2024

#### Revisjon

Selskapet har besluttet at årsregnskapet  
ikke skal revideres: Ja  
Årsregnskapet er utarbeidet av ekstern  
autorisert regnskapsfører: Ja

#### Grunnlag for avgivelse

År 2023: Årsregnskap er elektronisk innlevert.  
År 2022: Tall er hentet fra elektronisk innlevert årsregnskap fra 2023.

*Det er ikke krav til at årsregnskapet m.v. som sendes til Regnskapsregisteret er undertegnet. Kontrollen på at dette er utført ligger hos revisor/enhetens øverste organ. Sikkerheten ivaretas ved at innsender har rolle/rettighet for innsending av årsregnskapet via Altinn, og ved at det bekreftes at årsregnskapet er fastsatt av kompetent organ.*

Brønnøysundregistrene, 17.06.2024



Organisasjonsnr: 921 811 020  
STÅLESEN INVEST AS

## RESULTATREGNSKAP

Beløp i: NOK	Note	2023	2022
<b>RESULTATREGNSKAP</b>			
<b>Inntekter</b>			
Annen driftsinntekt		291 460	302 561
<b>Sum inntekter</b>		<b>291 460</b>	<b>302 561</b>
<b>Kostnader</b>			
Lønnskostnad	2		
Avskrivning av driftsmidler og immaterielle eiendeler	3	7 058	
Annen driftskostnad		237 156	194 626
<b>Sum kostnader</b>	2	<b>244 214</b>	<b>194 626</b>
<b>Driftsresultat</b>		<b>47 246</b>	<b>107 935</b>
<b>Finansinntekter og finanskostnader</b>			
Annen renteinntekt			5 738
Annen finansinntekt		5 227	
<b>Sum finansinntekter</b>		<b>5 227</b>	<b>5 738</b>
Annen rentekostnad		258 926	157 092
Annen finanskostnad			71
<b>Sum finanskostnader</b>		<b>258 926</b>	<b>157 163</b>
<b>Netto finans</b>		<b>-253 699</b>	<b>-151 425</b>
<b>Ordinært resultat før skattekostnad</b>		<b>-206 453</b>	<b>-43 490</b>
Skattekostnad på resultat	4		
<b>Ordinært resultat etter skattekostnad</b>		<b>-206 453</b>	<b>-43 490</b>
<b>Årsresultat</b>		<b>-206 453</b>	<b>-43 490</b>
<b>Årsresultat etter minoritetsinteresser</b>		<b>-206 453</b>	<b>-43 490</b>
<b>Totalresultat</b>		<b>-206 453</b>	<b>-43 490</b>
<b>Overføringer og disponeringer</b>			
Ordinært utbytte	5, 5		
Avsatt til annen egenkapital	5		
Overført fra annen egenkapital		-206 453	-43 490
<b>Sum overføringer og disponeringer</b>		<b>-206 453</b>	<b>-43 490</b>





Organisasjonsnr: 921 811 020  
STÅLESEN INVEST AS

## BALANSE

Beløp i: NOK	Note	2023	2022
--------------	------	------	------

### BALANSE - EIENDELER

#### Anleggsmidler

##### Immaterielle eiendeler

Utsatt skattefordel	4		
---------------------	---	--	--

##### Varige driftsmidler

Tomter, bygninger o.a.			
------------------------	--	--	--

fast eiendom	3, 6	6 678 116	6 678 116
--------------	------	-----------	-----------

Maskiner og anlegg	3		
--------------------	---	--	--

Driftsløsøre, inventar o.			
---------------------------	--	--	--

a. utstyr	3	63 000	22 558
-----------	---	--------	--------

<b>Sum varige driftsmidler</b>		<b>6 741 116</b>	<b>6 700 674</b>
--------------------------------	--	------------------	------------------

##### Finansielle anleggsmidler

Investering i datterselskap	7	10 000	
-----------------------------	---	--------	--

Investeringer i tilknyttet selskap	7	15 000	25 000
---------------------------------------	---	--------	--------

Investeringer i aksjer og andeler		15 000	
--------------------------------------	--	--------	--

<b>Sum finansielle anleggsmidler</b>		<b>40 000</b>	<b>25 000</b>
--	--	---------------	---------------

<b>Sum anleggsmidler</b>		<b>6 781 116</b>	<b>6 725 674</b>
--------------------------	--	------------------	------------------

#### Omløpsmidler

##### Varer

##### Fordringer

Andre kortsiktige fordringer	7	124 820	24 820
---------------------------------	---	---------	--------

<b>Sum fordringer</b>		<b>124 820</b>	<b>24 820</b>
-----------------------	--	----------------	---------------

##### Bankinnskudd, kontanter og lignende

Bankinnskudd, kontanter o. l.		1 244 720	1 723 362
----------------------------------	--	-----------	-----------

<b>Sum bankinnskudd, kontanter og lignende</b>		<b>1 244 720</b>	<b>1 723 362</b>
--	--	------------------	------------------

<b>Sum omløpsmidler</b>		<b>1 369 540</b>	<b>1 748 182</b>
-------------------------	--	------------------	------------------

<b>SUM EIENDELER</b>		<b>8 150 656</b>	<b>8 473 856</b>
----------------------	--	------------------	------------------

### BALANSE - EGENKAPITAL OG GJELD

#### Egenkapital

Innskutt egenkapital



Aksjekapital	8	100 000	100 000
Beholdning av egne aksjer	8		
Overkurs		1 999 615	1 999 615
<b>Sum innskutt egenkapital</b>		<b>2 099 615</b>	<b>2 099 615</b>
<b>Opptjent egenkapital</b>			
Annen egenkapital		1 106 112	1 312 565
<b>Sum opptjent egenkapital</b>		<b>1 106 112</b>	<b>1 312 565</b>
<b>Sum egenkapital</b>	<b>5</b>	<b>3 205 727</b>	<b>3 412 180</b>
<b>Gjeld</b>			
<b>Langsiktig gjeld</b>			
Utsatt skatt	4		
<b>Annen langsiktig gjeld</b>			
Gjeld til			
kredittinstitusjoner	6	4 686 341	4 801 895
<b>Sum annen langsiktig gjeld</b>		<b>4 686 341</b>	<b>4 801 895</b>
<b>Sum langsiktig gjeld</b>		<b>4 686 341</b>	<b>4 801 895</b>
<b>Kortsiktig gjeld</b>			
Leverandørgjeld		51 523	57 716
Betalbar skatt	4		
Annen kortsiktig gjeld	8	207 064	202 064
<b>Sum kortsiktig gjeld</b>		<b>258 588</b>	<b>259 781</b>
<b>Sum gjeld</b>		<b>4 944 929</b>	<b>5 061 676</b>
<b>SUM EGENKAPITAL OG GJELD</b>		<b>8 150 656</b>	<b>8 473 856</b>



Organisasjonsnr: 921 811 020  
STÅLESEN INVEST AS

NOTEOPPLYSNINGER - SELSKAP - alle poster oppgitt i hele tall

## Note

Antall årsverk i regnskapsåret  
0.00

<u>Sum</u>	<u>Beløp</u>
<u>Balanseført verdi 31.12.</u>	<u>Varige driftsmidler Immaterielle eiend.</u>

## Konsernregnskap

Morselskapet sitt navn

Forretningskontor for morselskapet

## Begrunnelse for at datterselskap er utelatt fra konsolideringen

<u>Samlet beløp - tilknyttet selskap</u>	<u>Årets</u>	<u>Fjorårets</u>
--	--------------	------------------


<u>Samlet beløp - foretak i samme konsern</u>	<u>Årets</u>	<u>Fjorårets</u>
---	--------------	------------------

<u>Samlet beløp - foretak i samme konsern</u>	<u>Årets</u>	<u>Fjorårets</u>
---	--------------	------------------

<u>Samlet beløp - felles kontrollert virksomhet</u>	<u>Årets</u>	<u>Fjorårets</u>
---	--------------	------------------

<u>Pantstillelse</u>	<u>Beløp</u>
----------------------	--------------

<u>Beholdning av egne aksjer</u>	<u>Antall</u>	<u>Pålydende</u>	<u>Andel av aksjek.</u>
----------------------------------	---------------	------------------	-------------------------



# Årsregnskap 2023 Stålesen Invest AS

Resultatregnskap  
Balanse  
Noter til regnskapet


Org.nr.: 921 811 020



## Resultatregnskap

Stålesen Invest AS

Driftsinntekter og driftskostnader	Note	2023	2022
Annen driftsinntekt		291 460	302 561
<b>Sum driftsinntekter</b>		<b>291 460</b>	<b>302 561</b>
Avskrivning av driftsmidler og immaterielle eiendeler	3	7 058	0
Annen driftskostnad		237 156	194 626
<b>Sum driftskostnader</b>	<b>2</b>	<b>244 214</b>	<b>194 626</b>
<b>Driftsresultat</b>		<b>47 246</b>	<b>107 935</b>
Annen renteinntekt		0	5 738
Annen finansinntekt		5 227	0
Annen rentekostnad		258 926	157 092
Annen finanskostnad		0	71
<b>Resultat av finansposter</b>		<b>-253 699</b>	<b>-151 425</b>
<b>Resultat før skattekostnad</b>		<b>-206 453</b>	<b>-43 490</b>
<b>Årsresultat</b>		<b>-206 453</b>	<b>-43 490</b>
<b>Overføringer</b>			
Overført fra annen egenkapital		206 453	43 490
<b>Sum overføringer</b>		<b>-206 453</b>	<b>-43 490</b>




BankID Signing  
Geir Olav Stålesen  
2024-06-14

### Balanse

Stålesen Invest AS

Eiender 31.12.	Note	2023	2022
<b>Anleggsmidler</b>			
<b>Varige driftsmidler</b>			
Tomter, bygninger o.a. fast eiendom	3, 6	6 678 116	6 678 116
Driftsløsøre, inventar o.a. utstyr	3	63 000	22 558
<b>Sum varige driftsmidler</b>		<b>6 741 116</b>	<b>6 700 674</b>
<b>Finansielle anleggsmidler</b>			
Investeringer i datterselskap	7	10 000	0
Investeringer i tilknyttet selskap	7	15 000	25 000
Investeringer i aksjer og andeler		15 000	0
<b>Sum finansielle anleggsmidler</b>		<b>40 000</b>	<b>25 000</b>
<b>Sum anleggsmidler</b>		<b>6 781 116</b>	<b>6 725 674</b>
<b>Omløpsmidler</b>			
<b>Fordringer</b>			
Andre kortsiktige fordringer	7	124 820	24 820
<b>Sum fordringer</b>		<b>124 820</b>	<b>24 820</b>
Bankinnskudd, kontanter o.l.		1 244 720	1 723 362
<b>Sum omløpsmidler</b>		<b>1 369 540</b>	<b>1 748 182</b>
<b>Sum eiendeler</b>		<b>8 150 656</b>	<b>8 473 856</b>



## Balanse


Stålesen Invest AS

Egenkapital og gjeld 31.12.	Note	2023	2022
<b>Egenkapital</b>			
<b>Innskutt egenkapital</b>			
Aksjekapital	8	100 000	100 000
Overkurs		1 999 615	1 999 615
<b>Sum innskutt egenkapital</b>		<b>2 099 615</b>	<b>2 099 615</b>
<b>Opptjent egenkapital</b>			
Annen egenkapital		1 106 112	1 312 565
<b>Sum opptjent egenkapital</b>		<b>1 106 112</b>	<b>1 312 565</b>
<b>Sum egenkapital</b>	<b>5</b>	<b>3 205 727</b>	<b>3 412 180</b>
<b>Gjeld</b>			
<b>Annen langsiktig gjeld</b>			
Gjeld til kredittinstitusjoner	6	4 686 341	4 801 895
<b>Sum annen langsiktig gjeld</b>		<b>4 686 341</b>	<b>4 801 895</b>
<b>Kortsiktig gjeld</b>			
Leverandørgjeld		51 523	57 716
Annen kortsiktig gjeld	8	207 064	202 064
<b>Sum kortsiktig gjeld</b>		<b>258 588</b>	<b>259 781</b>
<b>Sum gjeld</b>		<b>4 944 929</b>	<b>5 061 676</b>
<b>Sum egenkapital og gjeld</b>		<b>8 150 656</b>	<b>8 473 856</b>

Lillesand,  
Styret i Stålesen Invest AS

---

Geir Olav Stålesen  
styreleder/daglig leder



## NOTER 2023

Stålesen Invest AS

### Note 1 Regnskapsprinsipper

Årsregnskapet er satt opp i samsvar med regnskapsloven og NRS 8 - God regnskapsskikk for små foretak.

#### Driftsinntekter

Inntektsføring ved salg av varer skjer på leveringstidspunktet. Tjenester inntektsføres etter hvert som de leveres.

#### Skatt

Skattekostnaden i resultatregnskapet omfatter både periodens betalbare skatt og endring i utsatt skatt. Utsatt skatt er beregnet med 22 % på grunnlag av de midlertidige forskjeller som eksisterer mellom regnskapsmessige og skattemessige verdier, samt ligningsmessig underskudd til fremføring ved utgangen av regnskapsåret. Skatteøkende og skattereduserende midlertidige forskjeller som reverserer eller kan reverseres i samme periode er utlignet og nettoført.

#### Klassifisering og vurdering av anleggsmidler

Anleggsmidler omfatter eiendeler bestemt til varig eie og bruk. Anleggsmidler er vurdert til anskaffelseskost. Varige driftsmidler balanseføres og avskrives over driftsmidlets økonomiske levetid. Varige driftsmidler nedskrives til gjenvinnbart beløp ved verdifall som forventes ikke å være forbigående. Nedskrivningen reverseres når grunnlaget for nedskrivningen ikke lenger er til stede.

#### Klassifisering og vurdering av omløpsmidler

Omløpsmidler og kortsiktig gjeld omfatter normalt poster som forfaller til betaling innen ett år etter balansedagen, samt poster som knytter seg til varekretsløpet. Omløpsmidler vurderes til laveste verdi av anskaffelseskost og virkelig verdi.

#### Fordringer

Kundefordringer og andre fordringer oppføres til pålydende etter fradrag for avsetning til forventet tap. Avsetning til tap gjøres på grunnlag av en individuell vurdering av de enkelte fordringene.

### Note 2 Ansatte, lønn og godtgjørelser m.v

Det har ikke vært ansatte i selskapet i 2023. Det er ikke utbetalt lønn eller annen godtgjørelse til daglig leder eller styret i 2023.

### Note 3 Anleggsmidler

	Bolig	Inventar	Sum
Anskaffelseskost 01.01.2023	6 678 116	22 558	6 700 674
Tilgang	0	47 500	47 500
Avgang	0	0	0
Anskaffelseskost 31.12.2023	6 678 116	70 058	6 748 174
Akk. avskrivninger 31.12.2023	0	7 058	7 058
<b>Pr 31.12.2023</b>	<b>6 678 116</b>	<b>63 000</b>	<b>6 741 116</b>
Avskrivningsperiode	0 år	10 år	



## NOTER 2023

Stålesen Invest AS

### Note 4 Skatt

<b>Årets skattekostnad</b>	<b>2023</b>	<b>2022</b>
Resultatført skatt på ordinært resultat:		
Betalbar skatt	0	0
Endring i utsatt skattefordel	0	0
<b>Skattekostnad ordinært resultat</b>	<b>0</b>	<b>0</b>
Skattepliktig inntekt:		
Resultat før skatt	-206 453	-43 490
Permanente forskjeller	2 562	15 226
Endring i midlertidige forskjeller	-6 954	0
<b>Skattepliktig inntekt</b>	<b>-210 844</b>	<b>-28 264</b>
Betalbar skatt i balansen:		
Betalbar skatt på årets resultat	0	0
<b>Sum betalbar skatt i balansen</b>	<b>0</b>	<b>0</b>


Skatteeffekten av midlertidige forskjeller og underskudd til fremføring som har gitt opphav til utsatt skatt og utsatte skattefordeler, spesifisert på typer av midlertidige forskjeller

	<b>2023</b>	<b>2022</b>	<b>Endring</b>
Varige driftsmidler	6 954	0	-6 954
<b>Sum</b>	<b>6 954</b>	<b>0</b>	<b>-6 954</b>
Akkumulert fremførbart underskudd	-593 286	-382 441	210 844
Inngår ikke i beregningen av utsatt skatt	586 332	382 441	-203 891
<b>Utsatt skattefordel (22 %)</b>	<b>-128 993</b>	<b>-84 137</b>	<b>44 856</b>

I henhold til God regnskapsskikk for små foretak balanseføres ikke utsatt skattefordel.

### Note 5 Egenkapital

	<b>Aksjekapital</b>	<b>Overkurs</b>	<b>Annen egenkapital</b>	<b>Sum egenkapital</b>
Egenkapital 31.12.2022	100 000	1 999 615	1 312 565	3 412 180
Årets resultat	0	0	-206 453	-206 453
<b>Egenkapital 31.12.2023</b>	<b>100 000</b>	<b>1 999 615</b>	<b>1 106 112</b>	<b>3 205 727</b>



## NOTER 2023

Stålesen Invest AS

### Note 6 Langsiktig gjeld, pantstillelser, garantier etc.

	2023	2022
Selskapets bokførte gjeld sikret ved pant	-4 686 341	-4 801 895
Bokført verdi av eiendeler stillet som sikkerhet:		
Fast eiendom	6 678 116	6 678 116
Sum	6 678 116	6 678 116
Panteobligasjonenes pålydende	5 200 000	5 200 000

### Note 7 Datterselskap, tilknyttet selskap

Selskap	Kontor	Ervervet	Eierandel	Egenkapital	Resultat
Norsk Epoxy Invest AS	Lillesand	2023	100 %	2 136 778	0
Goa Vekst	Lillesand	2021	50 %	-6 535	-20 602

Selskap	2023	2022
Kortsiktig fordring på Goa Vekst AS	100 000	0
Kortsiktig fordring på Norsk Epoxy Invest AS	24 820	0

Aksjene i Norsk Epoxy Invest AS ble ervervet ved fisjon av Norsk Epoxy Holding AS, hvor selskapet eide 1/3. Norsk Epoxy Invest AS eier 100 % av Norsk Epoxy Sør AS.

### Note 8 Aksjonærer

#### Aksjekapitalen i Stålesen Invest AS pr. 31.12 består av:

	Antall	Pålydende	Bokført
Ordinære aksjer	100	1 000,0	100 000
Sum	100		100 000

#### Eierstruktur

Aksjonærer i % pr. 31.12:

	Ordinære	Eierandel	Stemmeandel
Geir Olav Stålesen	100	100,0	100,0

#### Aksjer eiet av medlemmer i styret og daglig leder:

Navn	Verv	Ordinære
Geir Olav Stålesen	styreleder/daglig leder	100
<b>Totalt antall aksjer</b>		<b>100</b>

Aksjonær har fordring på selskapet på kr. 178.094. Fordringen er ikke renteberegnet.